

Diário Oficial

Atos do Município de Tibagi – Paraná | Criado pela Lei 2499/2013 | Distribuição Gratuita



EXTRATO DE CONTRATOS

Republicado para correções

Ata de Registro de Preços Nº : 002/2024

Contratante : _____ Município de Tibagi

Contratada : Guartelá TBG Comércio e Serviços Ltda

Licitação : Pregão Eletrônico nº 099/2023

Objeto : Aquisição de camisetas

Vigência : INÍCIO: 17/01/2024 TÉRMINO: 16/01/2025

Assinatura : 17/01/2024

ITEM	DESCRIÇÃO	UNID	QTD	PREÇO UNITÁRIO R\$
1	CAMISETA MANGA LONGA COM PROTEÇÃO DE UV. CAMISETA MODELO TRADICIONAL, MANGA LONGA, DEGOTE CARECA, CONFECCIONADA EM MALHA DRYFIT COM PROTEÇÃO UVA, COM APLICAÇÃO DO BRASÃO DO MUNICÍPIO EM BORDADO DE PRIMEIRA QUALIDADE. (TAMANHOS DE ACORDO COM PEDIDO DA SECRETARIA DE SAÚDE)	UNID	70	90,00
2	CAMISETA UNISSEX - CONFECCIONADA EM MALHA PV, COMPOSIÇÃO: 62% POLIÉSTER, 34% VISCOSE E 4% ELASTANO, COR A SER DEFINIDA, MODELO UNISSEX, COM GOLA TIPO DECOTE EM V, ACABAMENTO COM RIBANA, NA COR DA PEÇA, MANGAS CURTAS, APLICAÇÃO DAS LOGOMARCAS COM BORDADO FRONTAL, ESCRITA A SER DEFINIDA, E BRASÃO DO MUNICÍPIO DE TIBAGI. TAMANHO A DEFINIR.	UNID	700	39,00

DECRETO Nº 1123.

O PREFEITO MUNICIPAL DE TIBAGI, Estado do Paraná, no uso de suas atribuições, de conformidade com o art. 66 da Lei Orgânica do Município e,

Tendo em vista a necessidade de dinamizar as atividades concernentes à organização das festividades carnavalescas do corrente ano, evento que se reveste, na comunidade, de grande importância turística, havendo necessidade de compor grupo de trabalho a fim de organizá-las,

DECRETA:

Art. 1º. Ficam designados os servidores abaixo relacionados, para, sob a presidência do Secretário Municipal de Turismo, compor a **COMISSÃO ORGANIZADORA DO CARNAVAL 2024**:

COORDENAÇÃO:

- MAURICIO MARTINS PEREIRA

SUBCOORDENAÇÕES:**ARTÍSTICO:**

- CLEVERSON ALMEIDA DE ASSUNÇÃO;
- JOCEMAR MAURICIO DE SOUZA;
- LUCIMARA DE FÁTIMA BATISTA BITTENCOURT;
- LUIZ FERNANDO PEREIRA DO PRADO;
- NERI APARECIDO DE ASSUNÇÃO.

PRODUÇÃO/LOGÍSTICA:

- ADRIANO JOÃO MARIA SLEUTJES;
- CASSIANE LEILA BUENO;

- ELIZEU CORTEZ;
- FABIANO CARNEIRO DE OLIVEIRA;
- FLAVIANE ALEIXO;
- JOHN GUILLIAN MARTINS DA SILVA;
- MARCOS ALEXANDRE SANSON FREITAS;
- ORLANDO GOMES PEDROSO JUNIOR;
- SIMONE GONÇALVES RODRIGUES.

COMUNICAÇÃO/PUBLICIDADE:

- CLAUDIO JOSE MOREIRA GARCEZ;
- ELLERY PRESTES DE SOUZA;
- JOÃO PEDRO AGOSTINHO;
- NICOLAS BILEK PHILBERT;
- TIERRI RAFAEL RIBEIRO ANGELUCI.

Parágrafo único: Os serviços não serão remunerados, sendo considerando relevantes prestados ao Município.

Art. 2º. Este decreto entrará em vigor na data de sua publicação.

GABINETE DO PREFEITO MUNICIPAL DE TIBAGI, em 18 de janeiro de 2024.

ARTUR RICARDO NOLTE
PREFEITO MUNICIPAL

- REPUBLICADO POR TER SAÍDO COM INCORREÇÕES -

DECRETO Nº 1132.

O PREFEITO MUNICIPAL DE TIBAGI, Estado do Paraná, no uso de suas atribuições, de conformidade com a Lei Orgânica do Município,

DECRETA:

Art. 1º. A **COMISSÃO PERMANENTE DE PATRIMÔNIO** passa a vigorar com a seguinte composição:

- Anderson de Oliveira;
- Emanuelle de Almeida Ravarena
- Guilherme Franco Leme Corrêa;
- Janderson Bonasso da Costa;
- Máissa Antunes Teixeira Preste de Souza;
- Rosnei Antônio Machado;
- Sônia Adriana Ruch Martins

§ 1º. Ficam designados como membros suplentes os servidores:

- André Jandt;
- Danilo Romero Trindade;
- Elizeu Cortez;
- Emanuelle de Almeida Ravarena;

Ano XI – Edição nº 2144 - Tibagi, 31 de janeiro de 2024.
Prefeitura de Tibagi | Praça Edmundo Mercer nº 34 | 42 3916 2200 | www.tibagi.pr.gov.br

- Marcos Vinicius dos Santos;
- Wagner de Almeida.

§ 2º. Os serviços não serão remunerados, considerando-se relevantes prestados ao município.

Art. 2º. Este Decreto entrará em vigor na data de sua publicação.

GABINETE DO PREFEITO MUNICIPAL DE TIBAGI, em 31 de janeiro de 2023.

ARTUR RICARDO NOLTE
Prefeito Municipal

PORTARIA N° 270/2024

O PREFEITO MUNICIPAL DE TIBAGI, Estado do Paraná, no uso de suas atribuições, de conformidade com a Lei Orgânica do Município, combinado com a Lei Municipal nº 3.015/23 (Estatuto dos Servidores Públicos Municipais), e tendo em vista o contido no Laudo de Avaliação Pericial, atestado pelo Dr. Carlos Augusto Pelek, Médico,

R E S O L V E

Prorrogar a licença para tratamento de saúde do servidor LUIS MARCOS PEREIRA, matrícula 1573680, até dia 04 de março de 2024.

GABINETE DO PREFEITO MUNICIPAL DE TIBAGI, em 30 de janeiro de 2024.

ARTUR RICARDO NOLTE
PREFEITO MUNICIPAL

KELLY CRISTINA DA SILVA OLIVEIRA
SECRETÁRIA MUNICIPAL DE ADMINISTRAÇÃO

PORTARIA N° 271/2024

O PREFEITO MUNICIPAL DE TIBAGI, Estado do Paraná, no uso de suas atribuições, de conformidade com a Lei Orgânica do Município, combinado com a Lei Municipal nº 3.015/23 (Estatuto dos Servidores Públicos Municipais), e tendo em vista o contido no Laudo de Avaliação Pericial, atestado pelo Dr. Carlos Augusto Pelek, Médico,

R E S O L V E

Prorrogar a licença para tratamento de saúde da servidora MARCIA DO ROCIO DE SANTANA DOS SANTOS, matrícula 547550, até dia 04 de março de 2024.

GABINETE DO PREFEITO MUNICIPAL DE TIBAGI, em 30 de janeiro de 2024.

ARTUR RICARDO NOLTE
PREFEITO MUNICIPAL

KELLY CRISTINA DA SILVA OLIVEIRA
SECRETÁRIA MUNICIPAL DE ADMINISTRAÇÃO



**Instituto de Previdência dos Servidores
Públicos do Município de Tibagi**
Estado do Paraná
Lei Municipal nº. 1.757 de 30 de Outubro de 2001

RESOLUÇÃO Nº 317 / 2024

SÚMULA: ESTABELECE A PROGRAMAÇÃO FINANCEIRA E O CRONOGRAMA DE EXECUÇÃO MENSAL DE DESEMBOLSO PARA O EXERCÍCIO FINANCEIRO DE 2024.

A DIRETORIA-EXECUTIVA DO INSTITUTO DE PREVIDÊNCIA DOS SERVIDORES PÚBLICOS DO MUNICÍPIO DE TIBAGI, ESTADO DO PARANÁ, NO USO DE SUAS ATRIBUIÇÕES LEGAIS, EM CONFORMIDADE COM A LEI MUNICIPAL Nº 1.757, DE 30 DE OUTUBRO DE 2001;

RESOLVE:

Art. 1º. Fica estabelecida a **Programação Financeira e o Cronograma de Execução Mensal de desembolso para o Exercício Financeiro de 2024**, conforme valores constantes na Lei Municipal nº 3.090, de 06 de dezembro de 2023 – Lei Orçamentária Anual 2024, do Instituto de Previdência dos Servidores Públicos do Município de Tibagi, conforme determinado pela Lei Complementar nº 101, de 4 de maio de 2.000 – Lei de Responsabilidade Fiscal.

Art. 2º. Os recursos legalmente vinculados a finalidade específica serão utilizados exclusivamente para atender ao objeto de sua vinculação, ainda que em exercício diverso daquele em que ocorrer o ingresso.

Art. 3º. O cumprimento da Programação Financeira e do Cronograma de Execução Mensal de desembolso dar-se-á bimestralmente, conforme estipulado nos anexos desta Resolução e, se verificado ao final de um bimestre que a receita arrecadada poderá ser insuficiente para manutenção do equilíbrio fiscal, será promovida nos trinta dias subsequentes a limitação de empenho e movimentação financeira.

§ 1º No caso de restabelecimento da receita prevista, ainda que parcial, poderá ocorrer a recomposição das dotações cujos empenhos foram limitados, de forma proporcional às reduções efetivadas.

§ 2º Não serão objeto de limitação as despesas que constituam obrigações constitucionais e legais do Instituto de Previdência dos Servidores Públicos do Município de Tibagi e as ressalvadas pela Lei nº 3.038 de 30 de junho de 2023 – Lei de Diretrizes Orçamentárias 2024.

CNPJ: 04.996.792/0001-57

Rua Almeida Taques, 296, Centro - Fone: (42) 3275-2386
Cep: 84.300-000 – Tibagi / PR – e-mail: tibagiprev@gmail.com



**Instituto de Previdência dos Servidores
Públicos do Município de Tibagi**
Estado do Paraná
Lei Municipal nº. 1.757 de 30 de Outubro de 2001

Art. 4º. A Execução Orçamentária para o Exercício Financeiro de 2024 foi programada tendo por base a média executada nos últimos Exercícios Financeiros por este Instituto de Previdência, bem como as expectativas de impacto orçamentário e financeiro, decorrente de alterações legislativas e no cenário econômico.

Art. 5º. Esta Resolução entra em vigor na data de sua publicação, surtindo seus efeitos a partir de 1º de janeiro de 2024.

Tibagi, 30 de janeiro de 2024.

NEREU JUNIO DE ALMEIDA
DIRETOR-PRESIDENTE
DECRETO N º 932 / 2023

JOSEMAR SCHERAIBER
DIRETOR ADMINISTRATIVO-FINANCEIRO
DECRETO N º 512 / 2022

DANIELA CRISTINE NOWAK
DIRETORA DE PREVIDÊNCIA E ATUARIA
DECRETO N º 792 / 2023

CNPJ: 04.996.792/0001-57

Rua Almeida Taques, 296, Centro - Fone: (42) 3275-2386
Cep: 84.300-000 – Tibagi / PR – e-mail: tibagiprev@gmail.com



Instituto de Previdência dos Servidores Públicos de Tibagi - 2024
PROGRAMAÇÃO FINANCEIRA POR FONTE DE RECURSO

Equiplano

Página:1

	Total Prevista
00040 - Regime Próprio de Previdência Social - RPPS	35.065.530,13
00100 - Reservas de Sobras da Taxa de Administração do RPPS	1.148.099,06
00551 - Compensação entre Regimes Previdenciários	1.310.000,00
<hr/>	
Total geral por entidade	
Instituto de Previdência dos Servidores Públicos de Tibagi	37.523.629,19


Instituto de Previdência dos Servidores Públicos de Tibagi - 2024
PROGRAMAÇÃO FINANCEIRA - RESUMO GERAL

Equiplano

Página:1

	Prevista	Prevista	Prevista	Total Prevista	
RECEITAS CORRENTES				36.482.711,81	
Janeiro:	2.930.835,90	Maio:	2.941.335,90	Setembro:	2.962.335,90
Fevereiro:	2.932.235,90	Junho:	2.946.235,90	Outubro:	2.972.835,90
Março:	2.935.035,90	Julho:	2.951.835,90	Novembro:	2.983.335,90
Abril:	2.937.835,90	Agosto:	2.958.835,90	Dezembro:	4.030.016,91
RECEITAS DE CAPITAL				350.618,32	
Janeiro:	29.206,51	Maio:	29.206,51	Setembro:	29.206,51
Fevereiro:	29.206,51	Junho:	29.206,51	Outubro:	29.206,51
Março:	29.206,51	Julho:	29.206,51	Novembro:	29.206,51
Abril:	29.206,51	Agosto:	29.206,51	Dezembro:	29.346,71
TOTAL GERAL DAS RECEITAS				37.523.629,19	
Janeiro:	3.017.544,32	Maio:	3.028.044,32	Setembro:	3.049.044,32
Fevereiro:	3.018.944,32	Junho:	3.032.944,32	Outubro:	3.059.544,32
Março:	3.021.744,32	Julho:	3.038.544,32	Novembro:	3.070.044,32
Abril:	3.024.544,32	Agosto:	3.045.544,32	Dezembro:	4.117.141,67
Total geral por entidade				37.523.629,19	
Instituto de Previdência dos Servidores Públicos de Tibagi				37.523.629,19	


Instituto de Previdência dos Servidores Públicos de Tibagi - 2024
PROGRAMAÇÃO FINANCEIRA POR FONTE DE RECURSO

Equipilano

Página:2

Prevista		Prevista		Prevista		Total Prevista
Janeiro:	12.304,00	Maior:	12.304,00	Setembro:	12.304,00	
Fevereiro:	12.304,00	Junho:	12.304,00	Outubro:	12.304,00	
Março:	12.304,00	Julho:	12.304,00	Novembro:	12.304,00	
Abril:	12.304,00	Agosto:	12.304,00	Dezembro:	24.656,00	
7.2.1.5.02.1.1.02.02.00.00.00 - CONTRIBUIÇÃO PATRONAL - SERVIDOR CIVIL ATIVO - PRINCIPAL - SUPLEMENTAR - LEGISLATIVO						0,00
Janeiro:	0,00	Maior:	0,00	Setembro:	0,00	
Fevereiro:	0,00	Junho:	0,00	Outubro:	0,00	
Março:	0,00	Julho:	0,00	Novembro:	0,00	
Abril:	0,00	Agosto:	0,00	Dezembro:	0,00	
7.9.9.01.0.1.01.00.00.00.00 - APORTES PERIÓDICOS PARA AMORTIZAÇÃO DE DÉFICIT ATUARIAL DO REGIMES PRÓPRIOS DE PREVIDÊNCIA E						9.605.344,85
Janeiro:	800.125,23	Maior:	800.125,23	Setembro:	800.125,23	
Fevereiro:	800.125,23	Junho:	800.125,23	Outubro:	800.125,23	
Março:	800.125,23	Julho:	800.125,23	Novembro:	800.125,23	
Abril:	800.125,23	Agosto:	800.125,23	Dezembro:	803.967,32	
7.9.9.01.0.1.02.00.00.00.00 - APORTES PERIÓDICOS PARA AMORTIZAÇÃO DE DÉFICIT ATUARIAL DO REGIMES PRÓPRIOS DE PREVIDÊNCIA E						224.566,96
Janeiro:	18.706,43	Maior:	18.706,43	Setembro:	18.706,43	
Fevereiro:	18.706,43	Junho:	18.706,43	Outubro:	18.706,43	
Março:	18.706,43	Julho:	18.706,43	Novembro:	18.706,43	
Abril:	18.706,43	Agosto:	18.706,43	Dezembro:	18.796,23	
00100 - Reservas de Sobras da Taxa de Administração do RPPS						1.148.099,06
Janeiro:	95.636,65	Maior:	95.636,65	Setembro:	95.636,65	
Fevereiro:	95.636,65	Junho:	95.636,65	Outubro:	95.636,65	
Março:	95.636,65	Julho:	95.636,65	Novembro:	95.636,65	
Abril:	95.636,65	Agosto:	95.636,65	Dezembro:	96.095,91	
1.0.0.0.0.0.0.00.00.00.00.00 - RECEITAS CORRENTES						457.800,00
Janeiro:	38.134,74	Maior:	38.134,74	Setembro:	38.134,74	
Fevereiro:	38.134,74	Junho:	38.134,74	Outubro:	38.134,74	
Março:	38.134,74	Julho:	38.134,74	Novembro:	38.134,74	
Abril:	38.134,74	Agosto:	38.134,74	Dezembro:	38.317,86	
1.3.2.1.04.0.1.01.03.00.00.00 - REMUNERAÇÃO DOS RECURSOS DO REGIME PRÓPRIO DE PREVIDÊNCIA SOCIAL RENDA FIXA - RPPS - PRINCIPAL -						457.800,00
Janeiro:	38.134,74	Maior:	38.134,74	Setembro:	38.134,74	
Fevereiro:	38.134,74	Junho:	38.134,74	Outubro:	38.134,74	
Março:	38.134,74	Julho:	38.134,74	Novembro:	38.134,74	
Abril:	38.134,74	Agosto:	38.134,74	Dezembro:	38.317,86	
1.6.1.1.50.1.1.00.00.00.00.00 - TAXA DE ADMINISTRAÇÃO DO RPPS - PRINCIPAL						0,00
Janeiro:	0,00	Maior:	0,00	Setembro:	0,00	
Fevereiro:	0,00	Junho:	0,00	Outubro:	0,00	
Março:	0,00	Julho:	0,00	Novembro:	0,00	
Abril:	0,00	Agosto:	0,00	Dezembro:	0,00	
1.9.9.99.2.1.10.00.00.00.00 - OUTRAS RECEITAS - TERCEIRIZAÇÃO DO PAGAMENTO DA FOLHA MENSAL DO RPPS A INSTITUIÇÃO BANCÁRIA -						0,00
Janeiro:	0,00	Maior:	0,00	Setembro:	0,00	
Fevereiro:	0,00	Junho:	0,00	Outubro:	0,00	
Março:	0,00	Julho:	0,00	Novembro:	0,00	
Abril:	0,00	Agosto:	0,00	Dezembro:	0,00	
7.0.0.0.0.0.0.00.00.00.00.00 - RECEITAS CORRENTES INTRAORÇAMENTÁRIAS						0,00
Janeiro:	0,00	Maior:	0,00	Setembro:	0,00	
Fevereiro:	0,00	Junho:	0,00	Outubro:	0,00	
Março:	0,00	Julho:	0,00	Novembro:	0,00	
Abril:	0,00	Agosto:	0,00	Dezembro:	0,00	
7.2.1.5.02.1.1.03.01.00.00.00 - CONTRIBUIÇÃO PATRONAL - SERVIDOR CIVIL ATIVO - PRINCIPAL - TAXA DE ADMINISTRAÇÃO RPPS - EXECUTIVO						0,00
Janeiro:	0,00	Maior:	0,00	Setembro:	0,00	
Fevereiro:	0,00	Junho:	0,00	Outubro:	0,00	
Março:	0,00	Julho:	0,00	Novembro:	0,00	
Abril:	0,00	Agosto:	0,00	Dezembro:	0,00	
7.2.1.5.02.1.1.03.02.00.00.00 - CONTRIBUIÇÃO PATRONAL - SERVIDOR CIVIL ATIVO - PRINCIPAL - TAXA DE ADMINISTRAÇÃO RPPS - LEGISLATIVO						0,00
Janeiro:	0,00	Maior:	0,00	Setembro:	0,00	
Fevereiro:	0,00	Junho:	0,00	Outubro:	0,00	
Março:	0,00	Julho:	0,00	Novembro:	0,00	
Abril:	0,00	Agosto:	0,00	Dezembro:	0,00	
9.0.0.0.0.0.0.00.00.00.00.00 - A CLASSIFICAR						690.299,06
Janeiro:	57.501,91	Maior:	57.501,91	Setembro:	57.501,91	
Fevereiro:	57.501,91	Junho:	57.501,91	Outubro:	57.501,91	
Março:	57.501,91	Julho:	57.501,91	Novembro:	57.501,91	
Abril:	57.501,91	Agosto:	57.501,91	Dezembro:	57.778,05	
9.9.9.0.0.0.1.01.00.00.00.00 - RECURSOS ARRECADADOS EM EXERCÍCIOS ANTERIORES - TAXA DE ADMINISTRAÇÃO DO RPPS - REMUNERAÇÃO						690.299,06
Janeiro:	57.501,91	Maior:	57.501,91	Setembro:	57.501,91	
Fevereiro:	57.501,91	Junho:	57.501,91	Outubro:	57.501,91	
Março:	57.501,91	Julho:	57.501,91	Novembro:	57.501,91	
Abril:	57.501,91	Agosto:	57.501,91	Dezembro:	57.778,05	

Emitido por: LEILA SIMONI DOS SANTOS, na versão: 5533 q

30/01/2024 16:19:07


Instituto de Previdência dos Servidores Públicos de Tibagi - 2024
PROGRAMAÇÃO FINANCEIRA POR FONTE DE RECURSO

Equiplano

Página:3

Prevista		Prevista		Prevista		Total Prevista
00551 - Compensação entre Regimes Previdenciários						
Janeiro:	105.987,00	Maio:	105.987,00	Setembro:	105.987,00	1.310.000,00
Fevereiro:	105.987,00	Junho:	105.987,00	Outubro:	105.987,00	
Março:	105.987,00	Julho:	105.987,00	Novembro:	105.987,00	
Abril:	105.987,00	Agosto:	105.987,00	Dezembro:	144.143,00	
1.0.0.0.00.0.0.00.00.00.00.00 - RECEITAS CORRENTES						1.310.000,00
Janeiro:	105.987,00	Maio:	105.987,00	Setembro:	105.987,00	
Fevereiro:	105.987,00	Junho:	105.987,00	Outubro:	105.987,00	
Março:	105.987,00	Julho:	105.987,00	Novembro:	105.987,00	
Abril:	105.987,00	Agosto:	105.987,00	Dezembro:	144.143,00	
1.3.2.1.04.0.1.01.04.00.00.00 - REMUNERAÇÃO DOS RECURSOS DO REGIME PRÓPRIO DE PREVIDÊNCIA SOCIAL RENDA FIXA - RPPS - PRINCIPAL -						820.000,00
Janeiro:	68.306,00	Maio:	68.306,00	Setembro:	68.306,00	
Fevereiro:	68.306,00	Junho:	68.306,00	Outubro:	68.306,00	
Março:	68.306,00	Julho:	68.306,00	Novembro:	68.306,00	
Abril:	68.306,00	Agosto:	68.306,00	Dezembro:	68.634,00	
1.9.9.9.03.0.1.00.00.00.00.00 - COMPENSAÇÕES FINANCEIRAS ENTRE O REGIME GERAL E OS REGIMES PRÓPRIOS DE PREVIDÊNCIA E SISTEMA						490.000,00
Janeiro:	37.681,00	Maio:	37.681,00	Setembro:	37.681,00	
Fevereiro:	37.681,00	Junho:	37.681,00	Outubro:	37.681,00	
Março:	37.681,00	Julho:	37.681,00	Novembro:	37.681,00	
Abril:	37.681,00	Agosto:	37.681,00	Dezembro:	75.509,00	

Instituto de Previdência dos Servidores Públicos de Tibagi

Total geral por entidade

37.523.629,19



Instituto de Previdência dos Servidores Públicos de Tibagi - 2024

Programação financeira por conta de receita

Equipilano

Página:1

Prevista		Prevista		Prevista		Total Prevista
1.2.1.5.01.1.1.00.00.00.00 - CONTRIBUIÇÃO DO SERVIDOR CIVIL ATIVO - PRINCIPAL						
Janeiro:	488.315,00	Maio:	488.315,00	Setembro:	488.315,00	6.350.000,00
Fevereiro:	488.315,00	Junho:	488.315,00	Outubro:	488.315,00	
Março:	488.315,00	Julho:	488.315,00	Novembro:	488.315,00	
Abril:	488.315,00	Agosto:	488.315,00	Dezembro:	978.535,00	
00040 - Regime Próprio de Previdência Social - RPPS						6.350.000,00
Janeiro:	488.315,00	Maio:	488.315,00	Setembro:	488.315,00	
Fevereiro:	488.315,00	Junho:	488.315,00	Outubro:	488.315,00	
Março:	488.315,00	Julho:	488.315,00	Novembro:	488.315,00	
Abril:	488.315,00	Agosto:	488.315,00	Dezembro:	978.535,00	
1.2.1.5.01.2.1.00.00.00.00 - CONTRIBUIÇÃO DO SERVIDOR CIVIL - INATIVO - PRINCIPAL						
Janeiro:	4.998,50	Maio:	4.998,50	Setembro:	4.998,50	65.000,00
Fevereiro:	4.998,50	Junho:	4.998,50	Outubro:	4.998,50	
Março:	4.998,50	Julho:	4.998,50	Novembro:	4.998,50	
Abril:	4.998,50	Agosto:	4.998,50	Dezembro:	10.016,50	
00040 - Regime Próprio de Previdência Social - RPPS						65.000,00
Janeiro:	4.998,50	Maio:	4.998,50	Setembro:	4.998,50	
Fevereiro:	4.998,50	Junho:	4.998,50	Outubro:	4.998,50	
Março:	4.998,50	Julho:	4.998,50	Novembro:	4.998,50	
Abril:	4.998,50	Agosto:	4.998,50	Dezembro:	10.016,50	
1.2.1.5.01.3.1.00.00.00.00 - CONTRIBUIÇÃO DO SERVIDOR CIVIL - PENSIONISTAS - PRINCIPAL						
Janeiro:	384,50	Maio:	384,50	Setembro:	384,50	5.000,00
Fevereiro:	384,50	Junho:	384,50	Outubro:	384,50	
Março:	384,50	Julho:	384,50	Novembro:	384,50	
Abril:	384,50	Agosto:	384,50	Dezembro:	770,50	
00040 - Regime Próprio de Previdência Social - RPPS						5.000,00
Janeiro:	384,50	Maio:	384,50	Setembro:	384,50	
Fevereiro:	384,50	Junho:	384,50	Outubro:	384,50	
Março:	384,50	Julho:	384,50	Novembro:	384,50	
Abril:	384,50	Agosto:	384,50	Dezembro:	770,50	
1.3.2.1.04.0.1.01.01.00.00.00 - REMUNERAÇÃO DOS RECURSOS DO REGIME PRÓPRIO DE PREVIDÊNCIA SOCIAL RENDA FIXA - RPPS - PRINCIPAL						
Janeiro:	800.929,50	Maio:	800.929,50	Setembro:	800.929,50	9.615.000,00
Fevereiro:	800.929,50	Junho:	800.929,50	Outubro:	800.929,50	
Março:	800.929,50	Julho:	800.929,50	Novembro:	800.929,50	
Abril:	800.929,50	Agosto:	800.929,50	Dezembro:	804.775,50	
00040 - Regime Próprio de Previdência Social - RPPS						9.615.000,00
Janeiro:	800.929,50	Maio:	800.929,50	Setembro:	800.929,50	
Fevereiro:	800.929,50	Junho:	800.929,50	Outubro:	800.929,50	
Março:	800.929,50	Julho:	800.929,50	Novembro:	800.929,50	
Abril:	800.929,50	Agosto:	800.929,50	Dezembro:	804.775,50	
1.3.2.1.04.0.1.01.02.00.00.00 - REMUNERAÇÃO DOS RECURSOS DO REGIME PRÓPRIO DE PREVIDÊNCIA SOCIAL RENDA FIXA - RPPS - PRINCIPAL						
Janeiro:	30.000,00	Maio:	39.000,00	Setembro:	57.000,00	600.000,00
Fevereiro:	31.200,00	Junho:	43.200,00	Outubro:	66.000,00	
Março:	33.600,00	Julho:	48.000,00	Novembro:	75.000,00	
Abril:	36.000,00	Agosto:	54.000,00	Dezembro:	87.000,00	
00040 - Regime Próprio de Previdência Social - RPPS						600.000,00
Janeiro:	30.000,00	Maio:	39.000,00	Setembro:	57.000,00	
Fevereiro:	31.200,00	Junho:	43.200,00	Outubro:	66.000,00	
Março:	33.600,00	Julho:	48.000,00	Novembro:	75.000,00	
Abril:	36.000,00	Agosto:	54.000,00	Dezembro:	87.000,00	
1.3.2.1.04.0.1.01.03.00.00.00 - REMUNERAÇÃO DOS RECURSOS DO REGIME PRÓPRIO DE PREVIDÊNCIA SOCIAL RENDA FIXA - RPPS - PRINCIPAL						
Janeiro:	38.134,74	Maio:	38.134,74	Setembro:	38.134,74	457.800,00
Fevereiro:	38.134,74	Junho:	38.134,74	Outubro:	38.134,74	
Março:	38.134,74	Julho:	38.134,74	Novembro:	38.134,74	
Abril:	38.134,74	Agosto:	38.134,74	Dezembro:	38.317,86	
00100 - Reservas de Sobras da Taxa de Administração do RPPS						457.800,00
Janeiro:	38.134,74	Maio:	38.134,74	Setembro:	38.134,74	
Fevereiro:	38.134,74	Junho:	38.134,74	Outubro:	38.134,74	
Março:	38.134,74	Julho:	38.134,74	Novembro:	38.134,74	
Abril:	38.134,74	Agosto:	38.134,74	Dezembro:	38.317,86	
1.3.2.1.04.0.1.01.04.00.00.00 - REMUNERAÇÃO DOS RECURSOS DO REGIME PRÓPRIO DE PREVIDÊNCIA SOCIAL RENDA FIXA - RPPS - PRINCIPAL						
Janeiro:	68.306,00	Maio:	68.306,00	Setembro:	68.306,00	820.000,00
Fevereiro:	68.306,00	Junho:	68.306,00	Outubro:	68.306,00	
Março:	68.306,00	Julho:	68.306,00	Novembro:	68.306,00	
Abril:	68.306,00	Agosto:	68.306,00	Dezembro:	68.634,00	
00551 - Compensação entre Regimes Previdenciários						820.000,00
Janeiro:	68.306,00	Maio:	68.306,00	Setembro:	68.306,00	
Fevereiro:	68.306,00	Junho:	68.306,00	Outubro:	68.306,00	
Março:	68.306,00	Julho:	68.306,00	Novembro:	68.306,00	
Abril:	68.306,00	Agosto:	68.306,00	Dezembro:	68.634,00	

Emitido por: LEILA SIMONI DOS SANTOS, na versão: 5533 q

30/01/2024 16:20:24


Instituto de Previdência dos Servidores Públicos de Tibagi - 2024
Programação financeira por conta de receita

Equipilano

Página:2

Prevista	Prevista	Prevista	Total Prevista
1.3.2.1.04.0.1.02.01.00.00.00 - REMUNERAÇÃO DOS RECURSOS DO REGIME PRÓPRIO DE PREVIDÊNCIA SOCIAL RENDA VARIÁVEL - RPPS -			
Janeiro: 149.940,00	Mai: 149.940,00	Setembro: 149.940,00	1.800.000,00
Fevereiro: 149.940,00	Junho: 149.940,00	Outubro: 149.940,00	
Março: 149.940,00	Julho: 149.940,00	Novembro: 149.940,00	
Abril: 149.940,00	Agosto: 149.940,00	Dezembro: 150.660,00	
00040 - Regime Próprio de Previdência Social - RPPS			1.800.000,00
Janeiro: 149.940,00	Mai: 149.940,00	Setembro: 149.940,00	
Fevereiro: 149.940,00	Junho: 149.940,00	Outubro: 149.940,00	
Março: 149.940,00	Julho: 149.940,00	Novembro: 149.940,00	
Abril: 149.940,00	Agosto: 149.940,00	Dezembro: 150.660,00	
1.3.2.1.04.0.1.02.02.00.00.00 - REMUNERAÇÃO DOS RECURSOS DO REGIME PRÓPRIO DE PREVIDÊNCIA SOCIAL RENDA VARIÁVEL - RPPS -			
Janeiro: 5.000,00	Mai: 6.500,00	Setembro: 9.500,00	100.000,00
Fevereiro: 5.200,00	Junho: 7.200,00	Outubro: 11.000,00	
Março: 5.600,00	Julho: 8.000,00	Novembro: 12.500,00	
Abril: 6.000,00	Agosto: 9.000,00	Dezembro: 14.500,00	
00040 - Regime Próprio de Previdência Social - RPPS			100.000,00
Janeiro: 5.000,00	Mai: 6.500,00	Setembro: 9.500,00	
Fevereiro: 5.200,00	Junho: 7.200,00	Outubro: 11.000,00	
Março: 5.600,00	Julho: 8.000,00	Novembro: 12.500,00	
Abril: 6.000,00	Agosto: 9.000,00	Dezembro: 14.500,00	
1.6.1.1.50.1.1.00.00.00.00.00 - TAXA DE ADMINISTRAÇÃO DO RPPS - PRINCIPAL			
Janeiro: 0,00	Mai: 0,00	Setembro: 0,00	0,00
Fevereiro: 0,00	Junho: 0,00	Outubro: 0,00	
Março: 0,00	Julho: 0,00	Novembro: 0,00	
Abril: 0,00	Agosto: 0,00	Dezembro: 0,00	
00100 - Reservas de Sobras da Taxa de Administração do RPPS			0,00
Janeiro: 0,00	Mai: 0,00	Setembro: 0,00	
Fevereiro: 0,00	Junho: 0,00	Outubro: 0,00	
Março: 0,00	Julho: 0,00	Novembro: 0,00	
Abril: 0,00	Agosto: 0,00	Dezembro: 0,00	
1.9.9.03.0.1.00.00.00.00.00 - COMPENSAÇÕES FINANCEIRAS ENTRE O REGIME GERAL E OS REGIMES PRÓPRIOS DE PREVIDÊNCIA E SISTEMA			
Janeiro: 37.681,00	Mai: 37.681,00	Setembro: 37.681,00	490.000,00
Fevereiro: 37.681,00	Junho: 37.681,00	Outubro: 37.681,00	
Março: 37.681,00	Julho: 37.681,00	Novembro: 37.681,00	
Abril: 37.681,00	Agosto: 37.681,00	Dezembro: 75.509,00	
00551 - Compensação entre Regimes Previdenciários			490.000,00
Janeiro: 37.681,00	Mai: 37.681,00	Setembro: 37.681,00	
Fevereiro: 37.681,00	Junho: 37.681,00	Outubro: 37.681,00	
Março: 37.681,00	Julho: 37.681,00	Novembro: 37.681,00	
Abril: 37.681,00	Agosto: 37.681,00	Dezembro: 75.509,00	
1.9.9.99.2.1.10.00.00.00.00 - OUTRAS RECEITAS - TERCEIRIZAÇÃO DO PAGAMENTO DA FOLHA MENSAL DO RPPS A INSTITUIÇÃO BANCÁRIA -			
Janeiro: 0,00	Mai: 0,00	Setembro: 0,00	0,00
Fevereiro: 0,00	Junho: 0,00	Outubro: 0,00	
Março: 0,00	Julho: 0,00	Novembro: 0,00	
Abril: 0,00	Agosto: 0,00	Dezembro: 0,00	
00100 - Reservas de Sobras da Taxa de Administração do RPPS			0,00
Janeiro: 0,00	Mai: 0,00	Setembro: 0,00	
Fevereiro: 0,00	Junho: 0,00	Outubro: 0,00	
Março: 0,00	Julho: 0,00	Novembro: 0,00	
Abril: 0,00	Agosto: 0,00	Dezembro: 0,00	
2.2.2.1.01.0.1.00.00.00.00.00 - ALIENAÇÃO DE BENS IMÓVEIS - PRINCIPAL			
Janeiro: 29.206,51	Mai: 29.206,51	Setembro: 29.206,51	350.618,32
Fevereiro: 29.206,51	Junho: 29.206,51	Outubro: 29.206,51	
Março: 29.206,51	Julho: 29.206,51	Novembro: 29.206,51	
Abril: 29.206,51	Agosto: 29.206,51	Dezembro: 29.346,71	
00040 - Regime Próprio de Previdência Social - RPPS			350.618,32
Janeiro: 29.206,51	Mai: 29.206,51	Setembro: 29.206,51	
Fevereiro: 29.206,51	Junho: 29.206,51	Outubro: 29.206,51	
Março: 29.206,51	Julho: 29.206,51	Novembro: 29.206,51	
Abril: 29.206,51	Agosto: 29.206,51	Dezembro: 29.346,71	
7.2.1.5.02.1.1.01.01.00.00.00 - CONTRIBUIÇÃO PATRONAL - SERVIDOR CIVIL ATIVO - PRINCIPAL - NORMAL - EXECUTIVO			
Janeiro: 476.011,00	Mai: 476.011,00	Setembro: 476.011,00	6.190.000,00
Fevereiro: 476.011,00	Junho: 476.011,00	Outubro: 476.011,00	
Março: 476.011,00	Julho: 476.011,00	Novembro: 476.011,00	
Abril: 476.011,00	Agosto: 476.011,00	Dezembro: 953.879,00	
00040 - Regime Próprio de Previdência Social - RPPS			6.190.000,00
Janeiro: 476.011,00	Mai: 476.011,00	Setembro: 476.011,00	
Fevereiro: 476.011,00	Junho: 476.011,00	Outubro: 476.011,00	
Março: 476.011,00	Julho: 476.011,00	Novembro: 476.011,00	
Abril: 476.011,00	Agosto: 476.011,00	Dezembro: 953.879,00	


Instituto de Previdência dos Servidores Públicos de Tibagi - 2024
Programação financeira por conta de receita

Equipilano

Página:3

Prevista	Prevista	Prevista	Total Prevista
7.2.1.5.02.1.1.01.02.00.00.00 - CONTRIBUIÇÃO PATRONAL - SERVIDOR CIVIL ATIVO - PRINCIPAL - NORMAL - LEGISLATIVO			
Janeiro: 12.304,00	Mai: 12.304,00	Setembro: 12.304,00	160.000,00
Fevereiro: 12.304,00	Junho: 12.304,00	Outubro: 12.304,00	
Março: 12.304,00	Julho: 12.304,00	Novembro: 12.304,00	
Abril: 12.304,00	Agosto: 12.304,00	Dezembro: 24.656,00	
00040 - Regime Próprio de Previdência Social - RPPS			160.000,00
Janeiro: 12.304,00	Mai: 12.304,00	Setembro: 12.304,00	
Fevereiro: 12.304,00	Junho: 12.304,00	Outubro: 12.304,00	
Março: 12.304,00	Julho: 12.304,00	Novembro: 12.304,00	
Abril: 12.304,00	Agosto: 12.304,00	Dezembro: 24.656,00	
7.2.1.5.02.1.1.03.02.00.00.00 - CONTRIBUIÇÃO PATRONAL - SERVIDOR CIVIL ATIVO - PRINCIPAL - SUPLEMENTAR - LEGISLATIVO			
Janeiro: 0,00	Mai: 0,00	Setembro: 0,00	0,00
Fevereiro: 0,00	Junho: 0,00	Outubro: 0,00	
Março: 0,00	Julho: 0,00	Novembro: 0,00	
Abril: 0,00	Agosto: 0,00	Dezembro: 0,00	
00040 - Regime Próprio de Previdência Social - RPPS			0,00
Janeiro: 0,00	Mai: 0,00	Setembro: 0,00	
Fevereiro: 0,00	Junho: 0,00	Outubro: 0,00	
Março: 0,00	Julho: 0,00	Novembro: 0,00	
Abril: 0,00	Agosto: 0,00	Dezembro: 0,00	
7.2.1.5.02.1.1.03.01.00.00.00 - CONTRIBUIÇÃO PATRONAL - SERVIDOR CIVIL ATIVO - PRINCIPAL - TAXA DE ADMINISTRAÇÃO RPPS - EXECUTIVO			
Janeiro: 0,00	Mai: 0,00	Setembro: 0,00	0,00
Fevereiro: 0,00	Junho: 0,00	Outubro: 0,00	
Março: 0,00	Julho: 0,00	Novembro: 0,00	
Abril: 0,00	Agosto: 0,00	Dezembro: 0,00	
00100 - Reservas de Sobras da Taxa de Administração do RPPS			0,00
Janeiro: 0,00	Mai: 0,00	Setembro: 0,00	
Fevereiro: 0,00	Junho: 0,00	Outubro: 0,00	
Março: 0,00	Julho: 0,00	Novembro: 0,00	
Abril: 0,00	Agosto: 0,00	Dezembro: 0,00	
7.2.1.5.02.1.1.03.02.00.00.00 - CONTRIBUIÇÃO PATRONAL - SERVIDOR CIVIL ATIVO - PRINCIPAL - TAXA DE ADMINISTRAÇÃO RPPS - LEGISLATIVO			
Janeiro: 0,00	Mai: 0,00	Setembro: 0,00	0,00
Fevereiro: 0,00	Junho: 0,00	Outubro: 0,00	
Março: 0,00	Julho: 0,00	Novembro: 0,00	
Abril: 0,00	Agosto: 0,00	Dezembro: 0,00	
00100 - Reservas de Sobras da Taxa de Administração do RPPS			0,00
Janeiro: 0,00	Mai: 0,00	Setembro: 0,00	
Fevereiro: 0,00	Junho: 0,00	Outubro: 0,00	
Março: 0,00	Julho: 0,00	Novembro: 0,00	
Abril: 0,00	Agosto: 0,00	Dezembro: 0,00	
7.9.9.0.01.0.1.01.00.00.00.00 - APORTES PERIÓDICOS PARA AMORTIZAÇÃO DE DÉFICIT ATUARIAL DO REGIMES PRÓPRIOS DE PREVIDÊNCIA E			
Janeiro: 800.125,23	Mai: 800.125,23	Setembro: 800.125,23	9.605.344,85
Fevereiro: 800.125,23	Junho: 800.125,23	Outubro: 800.125,23	
Março: 800.125,23	Julho: 800.125,23	Novembro: 800.125,23	
Abril: 800.125,23	Agosto: 800.125,23	Dezembro: 803.967,32	
00040 - Regime Próprio de Previdência Social - RPPS			9.605.344,85
Janeiro: 800.125,23	Mai: 800.125,23	Setembro: 800.125,23	
Fevereiro: 800.125,23	Junho: 800.125,23	Outubro: 800.125,23	
Março: 800.125,23	Julho: 800.125,23	Novembro: 800.125,23	
Abril: 800.125,23	Agosto: 800.125,23	Dezembro: 803.967,32	
7.9.9.0.01.0.1.02.00.00.00.00 - APORTES PERIÓDICOS PARA AMORTIZAÇÃO DE DÉFICIT ATUARIAL DO REGIMES PRÓPRIOS DE PREVIDÊNCIA E			
Janeiro: 18.706,43	Mai: 18.706,43	Setembro: 18.706,43	224.566,96
Fevereiro: 18.706,43	Junho: 18.706,43	Outubro: 18.706,43	
Março: 18.706,43	Julho: 18.706,43	Novembro: 18.706,43	
Abril: 18.706,43	Agosto: 18.706,43	Dezembro: 18.796,23	
00040 - Regime Próprio de Previdência Social - RPPS			224.566,96
Janeiro: 18.706,43	Mai: 18.706,43	Setembro: 18.706,43	
Fevereiro: 18.706,43	Junho: 18.706,43	Outubro: 18.706,43	
Março: 18.706,43	Julho: 18.706,43	Novembro: 18.706,43	
Abril: 18.706,43	Agosto: 18.706,43	Dezembro: 18.796,23	
9.9.9.0.00.0.1.01.00.00.00.00 - RECURSOS ARRECADADOS EM EXERCÍCIOS ANTERIORES - TAXA DE ADMINISTRAÇÃO DO RPPS -			
Janeiro: 57.501,91	Mai: 57.501,91	Setembro: 57.501,91	690.299,06
Fevereiro: 57.501,91	Junho: 57.501,91	Outubro: 57.501,91	
Março: 57.501,91	Julho: 57.501,91	Novembro: 57.501,91	
Abril: 57.501,91	Agosto: 57.501,91	Dezembro: 57.778,05	
00100 - Reservas de Sobras da Taxa de Administração do RPPS			690.299,06
Janeiro: 57.501,91	Mai: 57.501,91	Setembro: 57.501,91	
Fevereiro: 57.501,91	Junho: 57.501,91	Outubro: 57.501,91	
Março: 57.501,91	Julho: 57.501,91	Novembro: 57.501,91	
Abril: 57.501,91	Agosto: 57.501,91	Dezembro: 57.778,05	

Emitido por: LEILA SIMONI DOS SANTOS, na versão: 5533 q

30/01/2024 16:20:24



Instituto de Previdência dos Servidores Públicos de Tibagi - 2024
Programação financeira por conta de receita

Página:4

Prevista	Prevista	Prevista	Total Prevista
	Total geral por entidade		
Instituto de Previdência dos Servidores Públicos de Tibagi			37.523.629,19

**Instituto de Previdência dos Servidores Públicos de Tibagi - 2024**
Cronograma de desembolso por cotas de despesa
Previsto

Página:1

	Janeiro	Fevereiro	Março	Abril	Maior	Junho	Julho	Agosto	Setembro	Outubro	Novembro	Dezembro	Total
00040 - Regime Próprio de Previdência Social - RPPS	2.730.558,66	2.730.558,66	2.730.558,66	2.730.558,66	2.730.558,66	2.730.558,66	2.730.558,66	2.730.558,66	2.730.558,66	2.730.558,66	2.730.558,66	5.029.384,87	35.065.530,13
3.1.90.01.00.00 - APOSENTADORIAS DO RPPS, RESERVA REMUNERADA E REFORMAS DOS MILITARES	1.735.633,00	1.735.633,00	1.735.633,00	1.735.633,00	1.735.633,00	1.735.633,00	1.735.633,00	1.735.633,00	1.735.633,00	1.735.633,00	1.735.633,00	3.478.037,00	22.570.000,00
3.1.90.03.00.00 - PENSÕES DO RPPS E DO MILITAR	552.142,00	552.142,00	552.142,00	552.142,00	552.142,00	552.142,00	552.142,00	552.142,00	552.142,00	552.142,00	552.142,00	1.106.438,00	7.180.000,00
3.1.90.92.00.00 - DESPESAS DE EXERCÍCIOS ANTERIORES	3.332,00	3.332,00	3.332,00	3.332,00	3.332,00	3.332,00	3.332,00	3.332,00	3.332,00	3.332,00	3.332,00	3.348,00	40.000,00
3.1.90.94.00.00 - INDENIZAÇÕES E RESTITUIÇÕES TRABALHISTAS	3.332,00	3.332,00	3.332,00	3.332,00	3.332,00	3.332,00	3.332,00	3.332,00	3.332,00	3.332,00	3.332,00	3.348,00	40.000,00
3.1.91.92.00.00 - DESPESAS DE EXERCÍCIOS ANTERIORES	3.332,00	3.332,00	3.332,00	3.332,00	3.332,00	3.332,00	3.332,00	3.332,00	3.332,00	3.332,00	3.332,00	3.348,00	40.000,00
3.1.91.94.00.00 - INDENIZAÇÕES E RESTITUIÇÕES TRABALHISTAS	3.332,00	3.332,00	3.332,00	3.332,00	3.332,00	3.332,00	3.332,00	3.332,00	3.332,00	3.332,00	3.332,00	3.348,00	40.000,00
3.3.90.47.00.00 - OBRIGAÇÕES TRIBUTÁRIAS E CONTRIBUTIVAS	47.955,81	47.955,81	47.955,81	47.955,81	47.955,81	47.955,81	47.955,81	47.955,81	47.955,81	47.955,81	47.955,81	48.186,09	575.700,00
9.9.99.99.00.00 - RESERVA DE CONTINGÊNCIA	381.499,85	381.499,85	381.499,85	381.499,85	381.499,85	381.499,85	381.499,85	381.499,85	381.499,85	381.499,85	381.499,85	383.331,78	4.579.630,13
00100 - Reservas de Sobras da Taxa de Administração do RPPS	97.309,71	97.309,71	97.309,71	97.309,71	97.309,71	97.309,71	97.309,71	215.369,52	215.369,52	215.369,52	215.369,52	264.778,02	1.887.424,07
3.1.90.07.00.00 - CONTRIBUIÇÕES A ENTIDADES FECHADAS DE PREVIDÊNCIA	307,60	307,60	307,60	307,60	307,60	307,60	307,60	307,60	307,60	307,60	307,60	616,40	4.000,00
3.1.90.11.00.00 - VENCIMENTOS E VANTAGENS FIXAS - PESSOAL CIVIL	42.295,00	42.295,00	42.295,00	42.295,00	42.295,00	42.295,00	42.295,00	42.295,00	42.295,00	42.295,00	42.295,00	84.755,00	550.000,00
3.1.90.13.00.00 - CONTRIBUIÇÕES PATRONAIS	76,90	76,90	76,90	76,90	76,90	76,90	76,90	76,90	76,90	76,90	76,90	154,10	1.000,00
3.1.90.16.00.00 - OUTRAS DESPESAS VARIÁVEIS - PESSOAL CIVIL	384,50	384,50	384,50	384,50	384,50	384,50	384,50	384,50	384,50	384,50	384,50	770,50	5.000,00
3.1.91.13.00.00 - CONTRIBUIÇÕES PATRONAIS	5.921,30	5.921,30	5.921,30	5.921,30	5.921,30	5.921,30	5.921,30	5.921,30	5.921,30	5.921,30	5.921,30	11.865,70	77.000,00
3.3.90.08.00.00 - OUTROS BENEFÍCIOS ASSISTENCIAIS DO SERVIDOR E DO MILITAR	249,90	249,90	249,90	249,90	249,90	249,90	249,90	249,90	249,90	249,90	249,90	251,10	3.000,00
3.3.90.14.00.00 - DIÁRIAS - CIVIL	1.166,20	1.166,20	1.166,20	1.166,20	1.166,20	1.166,20	1.166,20	1.166,20	1.166,20	1.166,20	1.166,20	1.171,80	14.000,00
3.3.90.30.00.00 - MATERIAL DE CONSUMO	1.416,10	1.416,10	1.416,10	1.416,10	1.416,10	1.416,10	1.416,10	1.416,10	1.416,10	1.416,10	1.416,10	1.422,90	17.000,00
3.3.90.33.00.00 - PASSAGENS E DESPESAS COM LOCOMOÇÃO	333,20	333,20	333,20	333,20	333,20	333,20	333,20	333,20	333,20	333,20	333,20	334,80	4.000,00
3.3.90.36.00.00 - OUTROS SERVIÇOS DE TERCEIROS - PESSOA FÍSICA	3.498,60	3.498,60	3.498,60	3.498,60	3.498,60	3.498,60	3.498,60	3.498,60	3.498,60	3.498,60	3.498,60	3.515,40	42.000,00
3.3.90.37.00.00 - LOCAÇÃO DE MÃO-DE-OBRA	1.249,50	1.249,50	1.249,50	1.249,50	1.249,50	1.249,50	1.249,50	1.249,50	1.249,50	1.249,50	1.249,50	1.255,50	15.000,00
3.3.90.39.00.00 - OUTROS SERVIÇOS DE TERCEIROS - PESSOA JURÍDICA	7.497,00	7.497,00	7.497,00	7.497,00	7.497,00	7.497,00	7.497,00	7.497,00	7.497,00	7.497,00	7.497,00	7.533,00	90.000,00
3.3.90.40.00.00 - SERVIÇOS DE TECNOLOGIA DA INFORMAÇÃO E COMUNICAÇÃO - PESSOA JURÍDICA	11.662,00	11.662,00	11.662,00	11.662,00	11.662,00	11.662,00	11.662,00	11.662,00	11.662,00	11.662,00	11.662,00	11.718,00	140.000,00
3.3.90.46.00.00 - AUXÍLIO-ALIMENTAÇÃO	2.165,80	2.165,80	2.165,80	2.165,80	2.165,80	2.165,80	2.165,80	2.165,80	2.165,80	2.165,80	2.165,80	2.176,20	26.000,00
3.3.90.47.00.00 - OBRIGAÇÕES TRIBUTÁRIAS E CONTRIBUTIVAS	2.040,85	2.040,85	2.040,85	2.040,85	2.040,85	2.040,85	2.040,85	2.040,85	2.040,85	2.040,85	2.040,85	2.050,65	24.500,00
3.3.90.91.00.00 - SENTENÇAS JUDICIAIS	1.666,00	1.666,00	1.666,00	1.666,00	1.666,00	1.666,00	1.666,00	1.666,00	1.666,00	1.666,00	1.666,00	1.674,00	20.000,00
3.3.90.92.00.00 - DESPESAS DE EXERCÍCIOS ANTERIORES	208,25	208,25	208,25	208,25	208,25	208,25	208,25	208,25	208,25	208,25	208,25	209,25	2.500,00
3.3.91.91.00.00 - SENTENÇAS JUDICIAIS													

Emitido por: LEILA SIMONI DOS SANTOS, na versão: 5533 q

30/01/2024 16:22:45



Instituto de Previdência dos Servidores Públicos de Tibagi - 2024
Cronograma de desembolso por cotas de despesa
Previsto

Página:2

	Jan	Fev	Mar	Abr	Mai	Jun	Jul	Ag	Set	Out	Nov	Dez	Total
3.3.91.92.00.00 - DESPESAS DE EXERCÍCIOS ANTERIORES	1.682,66	1.682,66	1.682,66	1.682,66	1.682,66	1.682,66	1.682,66	1.682,66	1.682,66	1.682,66	1.682,66	1.690,74	20.200,00
3.3.91.97.00.00 - APORTE PARA COBERTURA DO DÉFICIT ATUARIAL DO RPPS	208,25	208,25	208,25	208,25	208,25	208,25	208,25	208,25	208,25	208,25	208,25	209,25	2.500,00
4.4.90.51.00.00 - OBRAS E INSTALAÇÕES	0,00	0,00	0,00	0,00	0,00	0,00	0,00	10.000,00	10.000,00	10.000,00	10.000,00	10.000,00	50.000,00
4.4.90.52.00.00 - EQUIPAMENTOS E MATERIAL PERMANENTE	3.332,00	3.332,00	3.332,00	3.332,00	3.332,00	3.332,00	3.332,00	3.332,00	3.332,00	3.332,00	3.332,00	3.348,00	40.000,00
4.4.90.61.00.00 - AQUISIÇÃO DE IMÓVEIS	0,00	0,00	0,00	0,00	0,00	0,00	0,00	108.059,81	108.059,81	108.059,81	108.059,81	108.059,82	540.299,06
9.9.99.99.00.00 - RESERVA DE CONTINGÊNCIA	1.951,30	1.951,30	1.951,30	1.951,30	1.951,30	1.951,30	1.951,30	1.951,30	1.951,30	1.951,30	1.951,30	1.960,71	23.425,01
00551 - Compensação entre Regimes Previdenciários	105.545,40	105.545,40	105.545,40	105.545,40	105.545,40	105.545,40	105.545,40	105.545,40	105.545,40	105.545,40	105.545,40	149.000,60	1.310.000,00
3.3.90.47.00.00 - OBRIGAÇÕES TRIBUTÁRIAS E CONTRIBUTIVAS	5.414,50	5.414,50	5.414,50	5.414,50	5.414,50	5.414,50	5.414,50	5.414,50	5.414,50	5.414,50	5.414,50	5.440,50	65.000,00
3.3.90.86.00.00 - COMPENSAÇÕES A REGIMES DE PREVIDÊNCIA	56.644,00	56.644,00	56.644,00	56.644,00	56.644,00	56.644,00	56.644,00	56.644,00	56.644,00	56.644,00	56.644,00	56.916,00	680.000,00
9.9.99.99.00.00 - RESERVA DE CONTINGÊNCIA	43.486,90	43.486,90	43.486,90	43.486,90	43.486,90	43.486,90	43.486,90	43.486,90	43.486,90	43.486,90	43.486,90	86.644,10	565.000,00
TOTAL GERAL DA DESPESA	2.933.413,77	2.933.413,77	2.933.413,77	2.933.413,77	2.933.413,77	2.933.413,77	2.933.413,77	3.051.473,58	3.051.473,58	3.051.473,58	3.051.473,58	5.443.163,49	38.182.954,20

Paralelo da programação financeira com o cronograma de desembolso

	Rec	Des	Sal	Rec	Des	Sal	Rec	Des	Sal		
Jan	3.017.544,32	2.933.413,77	84.130,55	Mai	3.028.044,32	2.933.413,77	94.630,55	Set	3.049.044,32	3.051.473,58	(2.429,26)
Fev	3.018.944,32	2.933.413,77	85.530,55	Jun	3.032.944,32	2.933.413,77	99.530,55	Out	3.059.544,32	3.051.473,58	8.070,74
Mar	3.021.744,32	2.933.413,77	88.330,55	Jul	3.038.544,32	2.933.413,77	105.130,55	Nov	3.070.044,32	3.051.473,58	18.570,74
Abr	3.024.544,32	2.933.413,77	91.130,55	Ag	3.045.544,32	3.051.473,58	(5.929,26)	Dez	4.117.141,67	5.443.163,49	(1.326.021,82)

Crerios de seleo

Relatrio: Por fonte de recurso
Perodo: Mensal
Emtir paralelo com a receita



Instituto de Previdência dos Servidores Públicos de Tibagi - 2024
Cronograma de desembolso por cotas de despesa
Previsto

Página:1

	Janeiro	Fevereiro	Março	Abril	Maior	Junho	Julho	Agosto	Setembro	Outubro	Novembro	Dezembro	Total
3.1.90.01.00.00 - APOSENTADORIAS DO RPPS, RESERVA REMUNERADA E REFORMAS DOS MILITARES	1.735.633,00	1.735.633,00	1.735.633,00	1.735.633,00	1.735.633,00	1.735.633,00	1.735.633,00	1.735.633,00	1.735.633,00	1.735.633,00	1.735.633,00	3.478.037,00	22.570.000,00
00040 - Regime Próprio de Previdência Social - RPPS	1.735.633,00	1.735.633,00	1.735.633,00	1.735.633,00	1.735.633,00	1.735.633,00	1.735.633,00	1.735.633,00	1.735.633,00	1.735.633,00	1.735.633,00	3.478.037,00	22.570.000,00
3.1.90.03.00.00 - PENSÕES DO RPPS E DO MILITAR	552.142,00	552.142,00	552.142,00	552.142,00	552.142,00	552.142,00	552.142,00	552.142,00	552.142,00	552.142,00	552.142,00	1.106.438,00	7.180.000,00
00040 - Regime Próprio de Previdência Social - RPPS	552.142,00	552.142,00	552.142,00	552.142,00	552.142,00	552.142,00	552.142,00	552.142,00	552.142,00	552.142,00	552.142,00	1.106.438,00	7.180.000,00
3.1.90.07.00.00 - CONTRIBUIÇÕES A ENTIDADES FECHADAS DE PREVIDÊNCIA	307,60	307,60	307,60	307,60	307,60	307,60	307,60	307,60	307,60	307,60	307,60	616,40	4.000,00
00100 - Reservas de Sobras da Taxa de Administração do RPPS	307,60	307,60	307,60	307,60	307,60	307,60	307,60	307,60	307,60	307,60	307,60	616,40	4.000,00
3.1.90.11.00.00 - VENCIMENTOS E VANTAGENS FIXAS - PESSOAL CIVIL	42.295,00	42.295,00	42.295,00	42.295,00	42.295,00	42.295,00	42.295,00	42.295,00	42.295,00	42.295,00	42.295,00	84.755,00	550.000,00
00100 - Reservas de Sobras da Taxa de Administração do RPPS	42.295,00	42.295,00	42.295,00	42.295,00	42.295,00	42.295,00	42.295,00	42.295,00	42.295,00	42.295,00	42.295,00	84.755,00	550.000,00
3.1.90.13.00.00 - CONTRIBUIÇÕES PATRONAIS	76,90	76,90	76,90	76,90	76,90	76,90	76,90	76,90	76,90	76,90	76,90	154,10	1.000,00
00100 - Reservas de Sobras da Taxa de Administração do RPPS	76,90	76,90	76,90	76,90	76,90	76,90	76,90	76,90	76,90	76,90	76,90	154,10	1.000,00
3.1.90.16.00.00 - OUTRAS DESPESAS VARIÁVEIS - PESSOAL CIVIL	384,50	384,50	384,50	384,50	384,50	384,50	384,50	384,50	384,50	384,50	384,50	770,50	5.000,00
00100 - Reservas de Sobras da Taxa de Administração do RPPS	384,50	384,50	384,50	384,50	384,50	384,50	384,50	384,50	384,50	384,50	384,50	770,50	5.000,00
3.1.90.92.00.00 - DESPESAS DE EXERCÍCIOS ANTERIORES	3.332,00	3.332,00	3.332,00	3.332,00	3.332,00	3.332,00	3.332,00	3.332,00	3.332,00	3.332,00	3.332,00	3.348,00	40.000,00
00040 - Regime Próprio de Previdência Social - RPPS	3.332,00	3.332,00	3.332,00	3.332,00	3.332,00	3.332,00	3.332,00	3.332,00	3.332,00	3.332,00	3.332,00	3.348,00	40.000,00
3.1.90.94.00.00 - INDENIZAÇÕES E RESTITUIÇÕES TRABALHISTAS	3.332,00	3.332,00	3.332,00	3.332,00	3.332,00	3.332,00	3.332,00	3.332,00	3.332,00	3.332,00	3.332,00	3.348,00	40.000,00
00040 - Regime Próprio de Previdência Social - RPPS	3.332,00	3.332,00	3.332,00	3.332,00	3.332,00	3.332,00	3.332,00	3.332,00	3.332,00	3.332,00	3.332,00	3.348,00	40.000,00
3.1.91.13.00.00 - CONTRIBUIÇÕES PATRONAIS	5.921,30	5.921,30	5.921,30	5.921,30	5.921,30	5.921,30	5.921,30	5.921,30	5.921,30	5.921,30	5.921,30	11.865,70	77.000,00
00100 - Reservas de Sobras da Taxa de Administração do RPPS	5.921,30	5.921,30	5.921,30	5.921,30	5.921,30	5.921,30	5.921,30	5.921,30	5.921,30	5.921,30	5.921,30	11.865,70	77.000,00
3.1.91.92.00.00 - DESPESAS DE EXERCÍCIOS ANTERIORES	3.332,00	3.332,00	3.332,00	3.332,00	3.332,00	3.332,00	3.332,00	3.332,00	3.332,00	3.332,00	3.332,00	3.348,00	40.000,00
00040 - Regime Próprio de Previdência Social - RPPS	3.332,00	3.332,00	3.332,00	3.332,00	3.332,00	3.332,00	3.332,00	3.332,00	3.332,00	3.332,00	3.332,00	3.348,00	40.000,00
3.1.91.94.00.00 - INDENIZAÇÕES E RESTITUIÇÕES TRABALHISTAS	3.332,00	3.332,00	3.332,00	3.332,00	3.332,00	3.332,00	3.332,00	3.332,00	3.332,00	3.332,00	3.332,00	3.348,00	40.000,00
00040 - Regime Próprio de Previdência Social - RPPS	3.332,00	3.332,00	3.332,00	3.332,00	3.332,00	3.332,00	3.332,00	3.332,00	3.332,00	3.332,00	3.332,00	3.348,00	40.000,00
3.3.90.08.00.00 - OUTROS BENEFÍCIOS ASSISTENCIAIS DO SERVIDOR E DO MILITAR	249,90	249,90	249,90	249,90	249,90	249,90	249,90	249,90	249,90	249,90	249,90	251,10	3.000,00
00100 - Reservas de Sobras da Taxa de Administração do RPPS	249,90	249,90	249,90	249,90	249,90	249,90	249,90	249,90	249,90	249,90	249,90	251,10	3.000,00
3.3.90.14.00.00 - DIÁRIAS - CIVIL	1.166,20	1.166,20	1.166,20	1.166,20	1.166,20	1.166,20	1.166,20	1.166,20	1.166,20	1.166,20	1.166,20	1.171,80	14.000,00
00100 - Reservas de Sobras da Taxa de Administração do RPPS	1.166,20	1.166,20	1.166,20	1.166,20	1.166,20	1.166,20	1.166,20	1.166,20	1.166,20	1.166,20	1.166,20	1.171,80	14.000,00
3.3.90.30.00.00 - MATERIAL DE CONSUMO	1.416,10	1.416,10	1.416,10	1.416,10	1.416,10	1.416,10	1.416,10	1.416,10	1.416,10	1.416,10	1.416,10	1.422,90	17.000,00
00100 - Reservas de Sobras da Taxa de Administração do RPPS	1.416,10	1.416,10	1.416,10	1.416,10	1.416,10	1.416,10	1.416,10	1.416,10	1.416,10	1.416,10	1.416,10	1.422,90	17.000,00

Emitido por: LEILA SIMONI DOS SANTOS, na versão: 5533 q

30/01/2024 16:23:28



Instituto de Previdência dos Servidores Públicos de Tibagi - 2024
Cronograma de desembolso por cotas de despesa
Previsto

Página 2

	Janeiro	Fevereiro	Março	Abril	Maió	Junho	Julho	Agosto	Setembro	Outubro	Novembro	Dezembro	Total
3.3.90.33.00.00 - PASSAGENS E DESPESAS COM LOCOMOÇÃO	1.416,10	1.416,10	1.416,10	1.416,10	1.416,10	1.416,10	1.416,10	1.416,10	1.416,10	1.416,10	1.416,10	1.422,90	17.000,00
00100 - Reservas de Sobras da Taxa de Administração do RPPS	333,20	333,20	333,20	333,20	333,20	333,20	333,20	333,20	333,20	333,20	333,20	334,80	4.000,00
3.3.90.36.00.00 - OUTROS SERVIÇOS DE TERCEIROS - PESSOA FÍSICA	3.498,60	3.498,60	3.498,60	3.498,60	3.498,60	3.498,60	3.498,60	3.498,60	3.498,60	3.498,60	3.498,60	3.515,40	42.000,00
00100 - Reservas de Sobras da Taxa de Administração do RPPS	3.498,60	3.498,60	3.498,60	3.498,60	3.498,60	3.498,60	3.498,60	3.498,60	3.498,60	3.498,60	3.498,60	3.515,40	42.000,00
3.3.90.37.00.00 - LOCAÇÃO DE MÃO-DE-OBRA	1.249,50	1.249,50	1.249,50	1.249,50	1.249,50	1.249,50	1.249,50	1.249,50	1.249,50	1.249,50	1.249,50	1.255,50	15.000,00
00100 - Reservas de Sobras da Taxa de Administração do RPPS	1.249,50	1.249,50	1.249,50	1.249,50	1.249,50	1.249,50	1.249,50	1.249,50	1.249,50	1.249,50	1.249,50	1.255,50	15.000,00
3.3.90.39.00.00 - OUTROS SERVIÇOS DE TERCEIROS - PESSOA JURÍDICA	7.497,00	7.497,00	7.497,00	7.497,00	7.497,00	7.497,00	7.497,00	7.497,00	7.497,00	7.497,00	7.497,00	7.533,00	90.000,00
00100 - Reservas de Sobras da Taxa de Administração do RPPS	7.497,00	7.497,00	7.497,00	7.497,00	7.497,00	7.497,00	7.497,00	7.497,00	7.497,00	7.497,00	7.497,00	7.533,00	90.000,00
3.3.90.40.00.00 - SERVIÇOS DE TECNOLOGIA DA INFORMAÇÃO E COMUNICAÇÃO - PESSOA JURÍDICA	11.662,00	11.662,00	11.662,00	11.662,00	11.662,00	11.662,00	11.662,00	11.662,00	11.662,00	11.662,00	11.662,00	11.718,00	140.000,00
00100 - Reservas de Sobras da Taxa de Administração do RPPS	11.662,00	11.662,00	11.662,00	11.662,00	11.662,00	11.662,00	11.662,00	11.662,00	11.662,00	11.662,00	11.662,00	11.718,00	140.000,00
3.3.90.46.00.00 - AUXÍLIO-ALIMENTAÇÃO	2.165,80	2.165,80	2.165,80	2.165,80	2.165,80	2.165,80	2.165,80	2.165,80	2.165,80	2.165,80	2.165,80	2.176,20	26.000,00
00100 - Reservas de Sobras da Taxa de Administração do RPPS	2.165,80	2.165,80	2.165,80	2.165,80	2.165,80	2.165,80	2.165,80	2.165,80	2.165,80	2.165,80	2.165,80	2.176,20	26.000,00
3.3.90.47.00.00 - OBRIGAÇÕES TRIBUTÁRIAS E CONTRIBUTIVAS	55.411,16	55.411,16	55.411,16	55.411,16	55.411,16	55.411,16	55.411,16	55.411,16	55.411,16	55.411,16	55.411,16	55.677,24	665.200,00
00040 - Regime Próprio de Previdência Social - RPPS	47.955,81	47.955,81	47.955,81	47.955,81	47.955,81	47.955,81	47.955,81	47.955,81	47.955,81	47.955,81	47.955,81	48.186,09	575.700,00
00100 - Reservas de Sobras da Taxa de Administração do RPPS	2.040,85	2.040,85	2.040,85	2.040,85	2.040,85	2.040,85	2.040,85	2.040,85	2.040,85	2.040,85	2.040,85	2.050,65	24.500,00
00551 - Compensação entre Regimes Previdenciários	5.414,50	5.414,50	5.414,50	5.414,50	5.414,50	5.414,50	5.414,50	5.414,50	5.414,50	5.414,50	5.414,50	5.440,50	65.000,00
3.3.90.86.00.00 - COMPENSAÇÕES A REGIMES DE PREVIDÊNCIA	56.644,00	56.644,00	56.644,00	56.644,00	56.644,00	56.644,00	56.644,00	56.644,00	56.644,00	56.644,00	56.644,00	56.916,00	680.000,00
00551 - Compensação entre Regimes Previdenciários	56.644,00	56.644,00	56.644,00	56.644,00	56.644,00	56.644,00	56.644,00	56.644,00	56.644,00	56.644,00	56.644,00	56.916,00	680.000,00
3.3.90.91.00.00 - SENTENÇAS JUDICIAIS	1.666,00	1.666,00	1.666,00	1.666,00	1.666,00	1.666,00	1.666,00	1.666,00	1.666,00	1.666,00	1.666,00	1.674,00	20.000,00
00100 - Reservas de Sobras da Taxa de Administração do RPPS	1.666,00	1.666,00	1.666,00	1.666,00	1.666,00	1.666,00	1.666,00	1.666,00	1.666,00	1.666,00	1.666,00	1.674,00	20.000,00
3.3.90.92.00.00 - DESPESAS DE EXERCÍCIOS ANTERIORES	208,25	208,25	208,25	208,25	208,25	208,25	208,25	208,25	208,25	208,25	208,25	209,25	2.500,00
00100 - Reservas de Sobras da Taxa de Administração do RPPS	208,25	208,25	208,25	208,25	208,25	208,25	208,25	208,25	208,25	208,25	208,25	209,25	2.500,00
3.3.91.91.00.00 - SENTENÇAS JUDICIAIS	1.682,66	1.682,66	1.682,66	1.682,66	1.682,66	1.682,66	1.682,66	1.682,66	1.682,66	1.682,66	1.682,66	1.690,74	20.200,00
00100 - Reservas de Sobras da Taxa de Administração do RPPS	1.682,66	1.682,66	1.682,66	1.682,66	1.682,66	1.682,66	1.682,66	1.682,66	1.682,66	1.682,66	1.682,66	1.690,74	20.200,00
3.3.91.92.00.00 - DESPESAS DE EXERCÍCIOS ANTERIORES	208,25	208,25	208,25	208,25	208,25	208,25	208,25	208,25	208,25	208,25	208,25	209,25	2.500,00
00100 - Reservas de Sobras da Taxa de Administração do RPPS	208,25	208,25	208,25	208,25	208,25	208,25	208,25	208,25	208,25	208,25	208,25	209,25	2.500,00
3.3.91.97.00.00 - APORTE PARA COBERTURA DO DÉFICIT ATUARIAL DO RPPS	7.996,80	7.996,80	7.996,80	7.996,80	7.996,80	7.996,80	7.996,80	7.996,80	7.996,80	7.996,80	7.996,80	8.035,20	96.000,00

Emitido por: LEILA SIMONI DOS SANTOS, na versão: 5533 q

30/01/2024 16:23:28



Instituto de Previdência dos Servidores Públicos de Tibagi - 2024
Cronograma de desembolso por cotas de despesa
Previsto


Página:3

	Janeiro	Fevereiro	Março	Abril	Maior	Junho	Julho	Agosto	Setembro	Outubro	Novembro	Dezembro	Total
00100 - Reservas de Sobras da Taxa de Administração do RPPS	7.996,80	7.996,80	7.996,80	7.996,80	7.996,80	7.996,80	7.996,80	7.996,80	7.996,80	7.996,80	7.996,80	8.035,20	96.000,00
4.4.90.51.00.00 - OBRAS E INSTALAÇÕES													
00100 - Reservas de Sobras da Taxa de Administração do RPPS	0,00	0,00	0,00	0,00	0,00	0,00	0,00	10.000,00	10.000,00	10.000,00	10.000,00	10.000,00	50.000,00
4.4.90.52.00.00 - EQUIPAMENTOS E MATERIAL PERMANENTE													
00100 - Reservas de Sobras da Taxa de Administração do RPPS	3.332,00	3.332,00	3.332,00	3.332,00	3.332,00	3.332,00	3.332,00	3.332,00	3.332,00	3.332,00	3.332,00	3.348,00	40.000,00
4.4.90.61.00.00 - AQUISIÇÃO DE IMOVEIS													
00100 - Reservas de Sobras da Taxa de Administração do RPPS	0,00	0,00	0,00	0,00	0,00	0,00	0,00	108.059,81	108.059,81	108.059,81	108.059,81	108.059,82	540.299,06
9.9.99.99.00.00 - RESERVA DE CONTINGÊNCIA													
00040 - Regime Próprio de Previdência Social - RPPS	426.938,05	426.938,05	426.938,05	426.938,05	426.938,05	426.938,05	426.938,05	426.938,05	426.938,05	426.938,05	426.938,05	471.936,59	5.168.255,14
00100 - Reservas de Sobras da Taxa de Administração do RPPS	381.499,85	381.499,85	381.499,85	381.499,85	381.499,85	381.499,85	381.499,85	381.499,85	381.499,85	381.499,85	381.499,85	383.331,78	4.579.630,13
00551 - Compensação entre Regimes Previdenciários	1.951,30	1.951,30	1.951,30	1.951,30	1.951,30	1.951,30	1.951,30	1.951,30	1.951,30	1.951,30	1.951,30	1.960,71	23.425,01
TOTAL GERAL DA DESPESA	2.933.413,77	2.933.413,77	2.933.413,77	2.933.413,77	2.933.413,77	2.933.413,77	2.933.413,77	3.051.473,58	3.051.473,58	3.051.473,58	3.051.473,58	5.443.163,49	38.182.954,20

Paralelo da programação financeira com o cronograma de desembolso

	Receita	Despesa	Saldo	Receita	Despesa	Saldo	Receita	Despesa	Saldo	
Janeiro:	3.017.544,32	2.933.413,77	84.130,55	3.028.044,32	2.933.413,77	94.630,55	Setembro:	3.049.044,32	3.051.473,58	(2.429,26)
Fevereiro:	3.018.944,32	2.933.413,77	85.530,55	3.032.944,32	2.933.413,77	99.530,55	Outubro:	3.069.544,32	3.051.473,58	8.070,74
Março:	3.021.744,32	2.933.413,77	88.330,55	3.038.544,32	2.933.413,77	105.130,55	Novembro:	3.070.044,32	3.051.473,58	18.570,74
Abril:	3.024.544,32	2.933.413,77	91.130,55	3.045.544,32	3.051.473,58	(5.929,26)	Dezembro:	4.117.141,67	5.443.163,49	(1.326.021,82)

Critérios de seleção
 Relatório: Por natureza de despesa
 Período: Mensal
 Emitir paralelo com a receita


INSTITUTO DE PREVIDÊNCIA DOS SERVIDORES PÚBLICOS DE TIBAGI
RELATÓRIO RESUMIDO DA EXECUÇÃO ORÇAMENTÁRIA
DEMONSTRATIVO SIMPLIFICADO DO RELATÓRIO RESUMIDO DA EXECUÇÃO ORÇAMENTÁRIA
ORÇAMENTO FISCAL E DA SEGURIDADE SOCIAL
JANEIRO A DEZEMBRO DE 2023


RREO - Anexo 14 (LRF, Art. 48)

Página: 1 / 2

BALANÇO ORÇAMENTÁRIO	Até o Bimestre			
Previsão Inicial da Receita	23.560.000,00			
Previsão Atualizada da Receita	23.560.000,00			
Receitas Realizadas	36.110.129,01			
Déficit Orçamentário	0,00			
Saldos de Exercícios Anteriores	0,00			
Dotação Inicial	23.088.295,45			
Créditos Adicionais	0,00			
Dotação Atualizada	23.088.295,45			
Despesas Empenhadas	14.644.126,22			
Despesas Liquidadas	14.621.077,67			
Despesas Pagas	14.620.602,67			
Superávit Orçamentário	21.466.002,79			
DESPESAS POR FUNÇÃO / SUBFUNÇÃO	Até o Bimestre			
Despesas Empenhadas	14.644.126,22			
Despesas Liquidadas	14.621.077,67			
RECEITA CORRENTE LÍQUIDA - RCL	Até o Bimestre			
Receita Corrente Líquida	0,00			
Receita Corrente Líquida Ajustada para Cálculo dos Limites de Endividamento	0,00			
Receita Corrente Líquida Ajustada para Cálculo dos Limites da Despesa com	0,00			
RECEITAS E DESPESAS DO REGIME PRÓPRIO DE PREVIDÊNCIA DOS SERVIDORES	Até o Bimestre			
Fundo em Capitalização (PLANO PREVIDENCIÁRIO)				
Receitas Previdenciárias Realizadas	0,00			
Despesas Previdenciárias Empenhadas	14.533.556,56			
Despesas Previdenciárias Liquidadas	14.533.556,56			
Despesas Previdenciárias Pagas	14.533.556,56			
Resultado Previdenciário	0,00			
Fundo em Repartição (PLANO FINANCEIRO)				
Receitas Previdenciárias Realizadas	0,00			
Despesas Previdenciárias Empenhadas	0,00			
Despesas Previdenciárias Liquidadas	0,00			
Despesas Previdenciárias Pagas	0,00			
Resultado Previdenciário	0,00			
RESULTADO NOMINAL E PRIMÁRIO	Meta fixada no anexo de	Resultado apurado até o	% em relação a meta (b/a)	
Resultado Nominal	0,00	9.474.629,61	0,00 %	
Resultado Primário	0,00	(8.342.672,08)	0,00 %	
MOVIMENTAÇÃO DOS RESTOS A PAGAR	Inscrição	Cancelamento até o bimestre	Pagamento até o bimestre	Saldo
RESTOS A PAGAR PROCESSADOS				
Poder Executivo	1.580,24	1.580,24	0,00	0,00
Poder Legislativo	0,00	0,00	0,00	0,00
RESTOS A PAGAR NÃO-PROCESSADOS				
Poder Executivo	15.436,78	15.436,78	0,00	0,00
Poder Legislativo	0,00	0,00	0,00	0,00
TOTAL	17.017,02	17.017,02	0,00	0,00
DESPESAS COM MANUTENÇÃO E DESENVOLVIMENTO DO ENSINO - MDE	Valor apurado até o bimestre	Limites constitucionais anuais		
		% Mínimo a aplicar no exercício	% Aplicado até o bimestre	
Mínimo Anual de 25% dos Impostos na Manutenção e Desenvolvimento do Ensino -	0,00	25% / 18%	0,00	
Mínimo Anual de 70% do FUNDEB na Remuneração dos Profissionais da Educação	0,00	70%	0,00	
RECEITAS DE OPERAÇÕES DE CRÉDITO E DESPESAS DE CAPITAL	Valor apurado até o bimestre	Saldo a realizar		
Receita de Operações de Crédito	0,00	0,00		
Despesa de Capital Líquida	12.788,29	583.510,77		
PROJEÇÃO ATUARIAL DOS REGIMES DE PREVIDÊNCIA	Exercício em Referência	10º Exercício	20º Exercício	35º Exercício
Fundo em Capitalização (Plano Previdenciário)				
Receitas Previdenciárias	25.908.598,68	40.848.562,51	48.393.439,82	42.724.074,81
Despesas Previdenciárias	13.481.320,63	28.939.931,76	36.950.282,62	36.281.179,51
Resultado Previdenciário	12.427.278,05	11.908.630,75	11.443.157,20	6.442.895,30
Fundo em Repartição (Plano Financeiro)				
Receitas Previdenciárias	0,00	0,00	0,00	0,00
Despesas Previdenciárias	0,00	0,00	0,00	0,00
Resultado Previdenciário	0,00	0,00	0,00	0,00

Ano XI - Edição nº 2144 - Tibagi, 31 de janeiro de 2024.

 Prefeitura de Tibagi | Praça Edmundo Mercer nº 34 | 42 3916 2200 | www.tibagi.pr.gov.br



INSTITUTO DE PREVIDÊNCIA DOS SERVIDORES PÚBLICOS DE TIBAGI
RELATÓRIO RESUMIDO DA EXECUÇÃO ORÇAMENTARIA
DEMONSTRATIVO SIMPLIFICADO DO RELATÓRIO RESUMIDO DA EXECUÇÃO ORÇAMENTÁRIA
ORÇAMENTO FISCAL E DA SEGURIDADE SOCIAL
JANEIRO A DEZEMBRO DE 2023

RREO - Anexo 14 (LRF, Art. 48)

Página: 2 / 2

RECEITA DA ALIENAÇÃO DE ATIVOS E APLICAÇÃO DOS RECURSOS	Valor apurado até o bimestre	Saldo a realizar	
Receita de Capital Resultante da Alienação de Ativos	0,00	350.618,32	
Aplicação dos Recursos da Alienação de Ativos	0,00	0,00	
DESPESAS COM AÇÕES E SERVIÇOS PÚBLICOS DE SAÚDE	Valor apurado até o bimestre	Limites constitucionais anuais	
		% Mínimo a aplicar no exercício	% Aplicado até o bimestre
Despesas Próprias com Ações e Serviços Públicos de Saúde	0,00	15%	0,00
DESPESAS DE CARÁTER CONTINUADO DERIVADAS DE PPP	Valor apurado no Exercício Corrente		
Total das Despesas/RCL (%)			

Conjunto de informações em tempo real, atualizados até 30/01/2024 16:02


INSTITUTO DE PREVIDÊNCIA DOS SERVIDORES PÚBLICOS DE TIBAGI
RELATÓRIO RESUMIDO DA EXECUÇÃO ORÇAMENTÁRIA
BALANÇO ORÇAMENTÁRIO - DESPESA
ORÇAMENTO FISCAL E DA SEGURIDADE SOCIAL
NOVEMBRO A DEZEMBRO DE 2023

Página: 1 / 1

RREO - Anexo 1 (LRF, Art. 52, inciso I, alíneas "a" e "b")

DESPESAS	Dotação inicial (d)	Dotação atualizada (e)	DESPESAS EMPENHADAS		Saldo (g) = (e-f)	DESPESAS LIQUIDADAS		Saldo (i) = (e-h)	Despesa pagas até o bimestre (j)	Inscritas em restos a pagar não
			No bimestre	Até bimestre		No bimestre	Até bimestre			
DESPESAS (EXCETO INTRA-ORÇAMENTÁRIAS) (VIII)	22.993.295,45	22.993.295,45	3.432.707,73	14.584.740,40	8.408.555,05	3.451.296,18	14.561.691,85	8.431.603,60	14.561.216,85	23.048,55
DESPESAS CORRENTES	22.392.216,55	22.392.216,55	3.432.707,73	14.571.952,11	7.820.264,44	3.451.296,18	14.548.903,56	7.843.312,99	14.548.428,56	23.048,55
PESSOAL E ENCARGOS SOCIAIS	21.593.500,20	21.593.500,20	3.430.952,79	14.474.170,74	7.119.329,46	3.430.952,79	14.474.170,74	7.119.329,46	14.474.170,74	0,00
JUROS E ENCARGOS DA DÍVIDA	0,00	0,00	0,00	0,00	0,00	0,00	0,00	0,00	0,00	0,00
OUTRAS DESPESAS CORRENTES	798.716,35	798.716,35	1.754,94	97.781,37	700.934,98	20.343,39	74.732,82	723.983,53	74.257,82	23.048,55
DESPESAS DE CAPITAL	596.299,06	596.299,06	0,00	12.788,29	583.510,77	0,00	12.788,29	583.510,77	12.788,29	0,00
INVESTIMENTOS	596.299,06	596.299,06	0,00	12.788,29	583.510,77	0,00	12.788,29	583.510,77	12.788,29	0,00
INVERSÕES FINANCEIRAS	0,00	0,00	0,00	0,00	0,00	0,00	0,00	0,00	0,00	0,00
AMORTIZAÇÃO DA DÍVIDA	0,00	0,00	0,00	0,00	0,00	0,00	0,00	0,00	0,00	0,00
RESERVA DE CONTINGÊNCIA	4.779,84	4.779,84	0,00	0,00	4.779,84	0,00	0,00	4.779,84	0,00	0,00
DESPESAS INTRA-ORÇAMENTÁRIAS (IX)	95.000,00	95.000,00	13.881,36	59.385,82	35.614,18	13.881,36	59.385,82	35.614,18	59.385,82	0,00
SUBTOTAL DAS DESPESAS (X) = (VIII + IX)	23.088.295,45	23.088.295,45	3.446.589,09	14.644.126,22	8.444.169,23	3.465.177,54	14.621.077,67	8.467.217,78	14.620.602,67	23.048,55
AMORTIZAÇÃO DA DÍVIDA - REFINANCIAMENTO (XI)	0,00	0,00	0,00	0,00	0,00	0,00	0,00	0,00	0,00	0,00
Amortização da Dívida Interna	0,00	0,00	0,00	0,00	0,00	0,00	0,00	0,00	0,00	0,00
Dívida Mobiliária	0,00	0,00	0,00	0,00	0,00	0,00	0,00	0,00	0,00	0,00
Outras Dívidas	0,00	0,00	0,00	0,00	0,00	0,00	0,00	0,00	0,00	0,00
Amortização da Dívida Externa	0,00	0,00	0,00	0,00	0,00	0,00	0,00	0,00	0,00	0,00
Dívida Mobiliária	0,00	0,00	0,00	0,00	0,00	0,00	0,00	0,00	0,00	0,00
Outras Dívidas	0,00	0,00	0,00	0,00	0,00	0,00	0,00	0,00	0,00	0,00
TOTAL DAS DESPESAS (XII) = (X + XI)	23.088.295,45	23.088.295,45	3.446.589,09	14.644.126,22	8.444.169,23	3.465.177,54	14.621.077,67	8.467.217,78	14.620.602,67	23.048,55
RESERVA DO RPPS	471.704,55	471.704,55	0,00	0,00	471.704,55	0,00	0,00	471.704,55	0,00	0,00
SUPERÁVIT (XIII)	471.704,55	471.704,55	5.443.029,08	21.466.002,79	(20.994.298,24)	5.424.440,63	21.489.051,34	(21.017.346,79)	21.489.526,34	(23.048,55)
TOTAL COM SUPERÁVIT (XIV) = (XII + XIII)	23.560.000,00	23.560.000,00	8.889.618,17	36.110.129,01	(12.550.129,01)	8.889.618,17	36.110.129,01	(12.550.129,01)	36.110.129,01	0,00

Conjunto de informações em tempo real, atualizados até 30/01/2024 15:48




INSTITUTO DE PREVIDÊNCIA DOS SERVIDORES PÚBLICOS DE TIBAGI
RELATÓRIO RESUMIDO DA EXECUÇÃO ORÇAMENTÁRIA
BALANÇO ORÇAMENTÁRIO - DESPESAS INTRA-ORÇAMENTÁRIAS
ORÇAMENTO FISCAL E DA SEGURIDADE SOCIAL
NOVEMBRO A DEZEMBRO DE 2023

Página: 1 / 1

RREO - Anexo 1 (LRF, Art. 52, inciso I, alíneas "a" e "b")

DESPESAS INTRA-ORÇAMENTÁRIAS	Dotação inicial (d)	Dotação atualizada (e)	DESPESAS EMPENHADAS		Saldo (g) = (e-f)	DESPESAS LIQUIDADAS		Saldo (i) = (e-h)	Despesa paga até o bimestre (j)	Inscritas em restos a pagar não
			No bimestre	Até bimestre		No bimestre	Até bimestre			
DESPESAS CORRENTES (I)	95.000,00	95.000,00	13.881,36	59.385,82	35.614,18	13.881,36	59.385,82	35.614,18	59.385,82	0,00
PESSOAL E ENCARGOS SOCIAIS	95.000,00	95.000,00	13.881,36	59.385,82	35.614,18	13.881,36	59.385,82	35.614,18	59.385,82	0,00
JUROS E ENCARGOS DA DÍVIDA	0,00	0,00	0,00	0,00	0,00	0,00	0,00	0,00	0,00	0,00
OUTRAS DESPESAS CORRENTES	0,00	0,00	0,00	0,00	0,00	0,00	0,00	0,00	0,00	0,00
DESPESAS DE CAPITAL (II)	0,00	0,00	0,00	0,00	0,00	0,00	0,00	0,00	0,00	0,00
INVESTIMENTOS	0,00	0,00	0,00	0,00	0,00	0,00	0,00	0,00	0,00	0,00
INVERSÕES FINANCEIRAS	0,00	0,00	0,00	0,00	0,00	0,00	0,00	0,00	0,00	0,00
AMORTIZAÇÃO DA DÍVIDA	0,00	0,00	0,00	0,00	0,00	0,00	0,00	0,00	0,00	0,00
SUBTOTAL DAS DESPESAS (III) = (I + II)	95.000,00	95.000,00	13.881,36	59.385,82	35.614,18	13.881,36	59.385,82	35.614,18	59.385,82	0,00
SUPERÁVIT (IV)	12.217.963,97	12.217.963,97	2.341.100,60	12.014.896,73	203.067,24	2.341.100,60	12.014.896,73	203.067,24	12.014.896,73	0,00
TOTAL (V) = (III + IV)	12.312.963,97	12.312.963,97	2.354.981,96	12.074.282,55	238.681,42	2.354.981,96	12.074.282,55	238.681,42	12.074.282,55	0,00

Conjunto de informações em tempo real, atualizados até 30/01/2024 15:48



INSTITUTO DE PREVIDÊNCIA DOS SERVIDORES PÚBLICOS DE TIBAGI
RELATÓRIO RESUMIDO DA EXECUÇÃO ORÇAMENTÁRIA
BALANÇO ORÇAMENTÁRIO - RECEITAS
ORÇAMENTO FISCAL E DA SEGURIDADE SOCIAL
NOVEMBRO A DEZEMBRO DE 2023


RREO - Anexo 1 (LRF, Art. 52, inciso I, alíneas "a" e

Página: 1 / 2

RECEITAS	Previsão	Previsão atualizada(a)	Receitas realizadas				Saldo a realizar (a - c)
			No bimestre	% (b/a)	Até o bimestre	% (c/a)	
RECEITAS (EXCETO INTRA-ORÇAMENTÁRIAS) (I)	11.247.036,03	11.247.036,03	6.534.636,21	58,10	24.035.846,46	213,71	(12.788.810,43)
RECEITAS CORRENTES	10.896.417,71	10.896.417,71	6.534.636,21	59,97	24.035.846,46	220,58	(13.139.428,75)
IMPOSTOS, TAXAS E CONTRIBUIÇÕES DE	0,00	0,00	0,00	0,00	0,00	0,00	0,00
IMPOSTOS	0,00	0,00	0,00	0,00	0,00	0,00	0,00
TAXAS	0,00	0,00	0,00	0,00	0,00	0,00	0,00
CONTRIBUIÇÃO DE MELHORIA	0,00	0,00	0,00	0,00	0,00	0,00	0,00
CONTRIBUIÇÕES	5.560.000,00	5.560.000,00	1.780.418,79	32,02	5.726.463,47	102,99	(166.463,47)
CONTRIBUIÇÕES SOCIAIS	5.560.000,00	5.560.000,00	1.780.418,79	32,02	5.726.463,47	102,99	(166.463,47)
CONTRIBUIÇÃO PARA O CUSTEIO DO	0,00	0,00	0,00	0,00	0,00	0,00	0,00
RECEITA PATRIMONIAL	4.356.417,71	4.356.417,71	4.639.808,45	106,51	17.817.301,69	408,99	(13.460.883,98)
EXPLORAÇÃO DO PATRIMÔNIO	0,00	0,00	0,00	0,00	0,00	0,00	0,00
VALORES MOBILIÁRIOS	4.356.417,71	4.356.417,71	4.639.808,45	106,51	17.817.301,69	408,99	(13.460.883,98)
DELEGAÇÃO DE SERVIÇOS PÚBLICOS	0,00	0,00	0,00	0,00	0,00	0,00	0,00
EXPLORAÇÃO DE RECURSOS NATURAIS	0,00	0,00	0,00	0,00	0,00	0,00	0,00
EXPLORAÇÃO DO PATRIMÔNIO	0,00	0,00	0,00	0,00	0,00	0,00	0,00
CESSÃO DE DIREITOS	0,00	0,00	0,00	0,00	0,00	0,00	0,00
DEMAIS RECEITAS PATRIMONIAIS	0,00	0,00	0,00	0,00	0,00	0,00	0,00
RECEITA AGROPECUÁRIA	0,00	0,00	0,00	0,00	0,00	0,00	0,00
RECEITA AGROPECUÁRIA	0,00	0,00	0,00	0,00	0,00	0,00	0,00
RECEITA INDUSTRIAL	0,00	0,00	0,00	0,00	0,00	0,00	0,00
RECEITA INDUSTRIAL	0,00	0,00	0,00	0,00	0,00	0,00	0,00
RECEITA DE SERVIÇOS	620.000,00	620.000,00	0,00	0,00	0,00	0,00	620.000,00
SERVIÇOS ADMINISTRATIVOS E	620.000,00	620.000,00	0,00	0,00	0,00	0,00	620.000,00
SERVIÇOS E ATIVIDADES REFERENTES	0,00	0,00	0,00	0,00	0,00	0,00	0,00
SERVIÇOS E ATIVIDADES REFERENTES	0,00	0,00	0,00	0,00	0,00	0,00	0,00
SERVIÇOS E ATIVIDADES	0,00	0,00	0,00	0,00	0,00	0,00	0,00
OUTROS SERVIÇOS	0,00	0,00	0,00	0,00	0,00	0,00	0,00
TRANSFERÊNCIAS CORRENTES	0,00	0,00	0,00	0,00	0,00	0,00	0,00
TRANSFERÊNCIAS DA UNIÃO E DE	0,00	0,00	0,00	0,00	0,00	0,00	0,00
TRANSFERÊNCIAS DOS ESTADOS E DO	0,00	0,00	0,00	0,00	0,00	0,00	0,00
TRANSFERÊNCIAS DOS MUNICÍPIOS E	0,00	0,00	0,00	0,00	0,00	0,00	0,00
TRANSFERÊNCIAS DE INSTITUIÇÕES	0,00	0,00	0,00	0,00	0,00	0,00	0,00
TRANSFERÊNCIAS DE OUTRAS	0,00	0,00	0,00	0,00	0,00	0,00	0,00
TRANSFERÊNCIAS DO EXTERIOR	0,00	0,00	0,00	0,00	0,00	0,00	0,00
DEMAIS TRANSFERÊNCIAS CORRENTES	0,00	0,00	0,00	0,00	0,00	0,00	0,00
OUTRAS RECEITAS CORRENTES	360.000,00	360.000,00	114.408,97	31,78	492.081,30	136,69	(132.081,30)
MULTAS ADMINISTRATIVAS,	0,00	0,00	0,00	0,00	0,00	0,00	0,00
INDENIZAÇÕES, RESTITUIÇÕES E	0,00	0,00	0,00	0,00	0,00	0,00	0,00
BENS, DIREITOS E VALORES	0,00	0,00	0,00	0,00	0,00	0,00	0,00
MULTAS E JUROS DE MORA DAS	0,00	0,00	0,00	0,00	0,00	0,00	0,00
DEMAIS RECEITAS CORRENTES	360.000,00	360.000,00	114.408,97	31,78	492.081,30	136,69	(132.081,30)
RECEITAS DE CAPITAL	350.618,32	350.618,32	0,00	0,00	0,00	0,00	350.618,32
OPERAÇÕES DE CRÉDITO	0,00	0,00	0,00	0,00	0,00	0,00	0,00
OPERAÇÕES DE CRÉDITO - MERCADO	0,00	0,00	0,00	0,00	0,00	0,00	0,00
OPERAÇÕES DE CRÉDITO - MERCADO	0,00	0,00	0,00	0,00	0,00	0,00	0,00
ALIENAÇÃO DE BENS	350.618,32	350.618,32	0,00	0,00	0,00	0,00	350.618,32
ALIENAÇÃO DE BENS MÓVEIS	0,00	0,00	0,00	0,00	0,00	0,00	0,00
ALIENAÇÃO DE BENS IMÓVEIS	350.618,32	350.618,32	0,00	0,00	0,00	0,00	350.618,32
ALIENAÇÃO DE BENS INTANGÍVEIS	0,00	0,00	0,00	0,00	0,00	0,00	0,00
AMORTIZAÇÃO DE EMPRÉSTIMOS	0,00	0,00	0,00	0,00	0,00	0,00	0,00
AMORTIZAÇÃO DE EMPRÉSTIMOS	0,00	0,00	0,00	0,00	0,00	0,00	0,00
TRANSFERÊNCIAS DE CAPITAL	0,00	0,00	0,00	0,00	0,00	0,00	0,00
TRANSFERÊNCIAS DA UNIÃO E DE	0,00	0,00	0,00	0,00	0,00	0,00	0,00
TRANSFERÊNCIAS DOS ESTADOS E DO	0,00	0,00	0,00	0,00	0,00	0,00	0,00
TRANSFERÊNCIAS DOS MUNICÍPIOS E	0,00	0,00	0,00	0,00	0,00	0,00	0,00
TRANSFERÊNCIAS DE INSTITUIÇÕES	0,00	0,00	0,00	0,00	0,00	0,00	0,00
TRANSFERÊNCIAS DE OUTRAS	0,00	0,00	0,00	0,00	0,00	0,00	0,00

Ano XI - Edição nº 2144 - Tibagi, 31 de janeiro de 2024.

 Prefeitura de Tibagi | Praça Edmundo Mercer nº 34 | 42 3916 2200 | www.tibagi.pr.gov.br



INSTITUTO DE PREVIDÊNCIA DOS SERVIDORES PÚBLICOS DE TIBAGI
RELATÓRIO RESUMIDO DA EXECUÇÃO ORÇAMENTÁRIA
BALANÇO ORÇAMENTÁRIO - RECEITAS
ORÇAMENTO FISCAL E DA SEGURIDADE SOCIAL
NOVEMBRO A DEZEMBRO DE 2023

RREO - Anexo 1 (LRF, Art. 52, inciso I, alíneas "a" e

Página: 2 / 2

RECEITAS	Previsão	Previsão atualizada(a)	Receitas realizadas				Saldo a realizar (a - c)
			No bimestre	% (b/a)	Até o bimestre	% (c/a)	
TRANSFERÊNCIAS DO EXTERIOR	0,00	0,00	0,00	0,00	0,00	0,00	0,00
DEMAIS TRANSFERÊNCIAS DE CAPITAL	0,00	0,00	0,00	0,00	0,00	0,00	0,00
OUTRAS RECEITAS DE CAPITAL	0,00	0,00	0,00	0,00	0,00	0,00	0,00
INTEGRALIZAÇÃO DE CAPITAL SOCIAL	0,00	0,00	0,00	0,00	0,00	0,00	0,00
RESGATE DE TÍTULOS DO TESOUREIRO	0,00	0,00	0,00	0,00	0,00	0,00	0,00
DEMAIS RECEITAS DE CAPITAL	0,00	0,00	0,00	0,00	0,00	0,00	0,00
RECEITAS INTRA-ORÇAMENTÁRIAS (II)	12.312.963,97	12.312.963,97	2.354.981,96	19,13	12.074.282,55	98,06	238.681,42
SUBTOTAL DAS RECEITAS (III)=(I+II)	23.560.000,00	23.560.000,00	8.889.618,17	37,73	36.110.129,01	153,27	(12.550.129,01)
OPERAÇÕES DE CRÉDITO - REFINANCIAMENTO (IV)	0,00	0,00	0,00	0,00	0,00	0,00	0,00
OPERAÇÕES DE CRÉDITO INTERNAS	0,00	0,00	0,00	0,00	0,00	0,00	0,00
MOBILIÁRIA	0,00	0,00	0,00	0,00	0,00	0,00	0,00
CONTRATUAL	0,00	0,00	0,00	0,00	0,00	0,00	0,00
OPERAÇÕES DE CRÉDITO EXTERNAS	0,00	0,00	0,00	0,00	0,00	0,00	0,00
MOBILIÁRIA	0,00	0,00	0,00	0,00	0,00	0,00	0,00
CONTRATUAL	0,00	0,00	0,00	0,00	0,00	0,00	0,00
TOTAL DAS RECEITAS (V) = (III + IV)	23.560.000,00	23.560.000,00	8.889.618,17	37,73	36.110.129,01	153,27	(12.550.129,01)
DÉFICIT (VI)	0,00	0,00	0,00	0,00	0,00	0,00	0,00
TOTAL COM DÉFICIT (VII) = (V + VI)	23.560.000,00	23.560.000,00	8.889.618,17	37,73	36.110.129,01	153,27	(12.550.129,01)
SALDO DE EXERCÍCIOS ANTERIORES	0,00	0,00	0,00	0,00	0,00	0,00	0,00
RECURSOS ARRECADADOS EM EXERCÍCIOS	0,00	0,00	0,00	0,00	0,00	0,00	0,00
SUPERÁVIT FINANCEIRO	0,00	0,00	0,00	0,00	0,00	0,00	0,00

Conjunto de informações em tempo real, atualizados até 30/01/2024 15:47



INSTITUTO DE PREVIDÊNCIA DOS SERVIDORES PÚBLICOS DE TIBAGI
RELATÓRIO RESUMIDO DA EXECUÇÃO ORÇAMENTÁRIA
BALANÇO ORÇAMENTÁRIO - RECEITAS INTRA-ORÇAMENTÁRIAS
ORÇAMENTO FISCAL E DA SEGURIDADE SOCIAL
NOVEMBRO A DEZEMBRO DE 2023

RREO - Anexo 1 (LRF, Art. 52, inciso I, alíneas "a" e

Página: 1 / 1

RECEITAS INTRA-ORÇAMENTÁRIAS	Previsão	Previsão atualizada(a)	Receitas realizadas				Saldo a realizar (a - c)
			No bimestre	% (b/a)	Até o bimestre	% (c/a)	
RECEITAS CORRENTES INTRAORÇAMENTÁRIAS	12.312.963,97	12.312.963,97	2.354.981,96	19,13	12.074.282,55	98,06	238.681,42
RECEITAS DE CONTRIBUIÇÕES	5.500.000,00	5.500.000,00	1.159.756,33	21,09	5.270.912,28	95,83	229.087,72
CONTRIBUIÇÕES SOCIAIS	5.500.000,00	5.500.000,00	1.159.756,33	21,09	5.270.912,28	95,83	229.087,72
OUTRAS RECEITAS CORRENTES	6.812.963,97	6.812.963,97	1.195.225,63	17,54	6.803.370,27	99,86	9.593,70
DEMAIS RECEITAS CORRENTES	6.812.963,97	6.812.963,97	1.195.225,63	17,54	6.803.370,27	99,86	9.593,70
SUBTOTAL DAS RECEITAS (III)=(I+II)	12.312.963,97	12.312.963,97	2.354.981,96	19,13	12.074.282,55	98,06	238.681,42
DÉFICIT (IV)	0,00	0,00	0,00		0,00		0,00
TOTAL(V) = (III + IV)	12.312.963,97	12.312.963,97	2.354.981,96	19,13	12.074.282,55	98,06	238.681,42

Conjunto de informações em tempo real, atualizados até 30/01/2024 15:47



INSTITUTO DE PREVIDÊNCIA DOS SERVIDORES PÚBLICOS DE TIBAGI
RELATÓRIO RESUMIDO DA EXECUÇÃO ORÇAMENTÁRIA
DEMONSTRATIVO DA RECEITA CORRENTE LÍQUIDA
ORÇAMENTO FISCAL E DA SEGURIDADE SOCIAL
JANEIRO A DEZEMBRO DE 2023

LRF, Art. 53, Inciso I - Anexo III

ESPECIFICAÇÃO	EVOLUÇÃO DA RECEITA REALIZADA NOS ÚLTIMOS 12 MESES												TOTAL	Previsão atualiza 2023
	01/2023	02/2023	03/2023	04/2023	05/2023	06/2023	07/2023	08/2023	09/2023	10/2023	11/2023	12/2023		
RECEITAS CORRENTES (II)	1.741.281,67	1.932.303,10	2.244.138,72	1.670.116,09	1.812.045,73	2.576.363,76	1.928.758,90	1.514.870,74	1.147.364,14	933.967,40	3.094.751,23	3.439.884,98	24.035.846,46	10.896.417,71
Impostos, Taxas e Contribuições de Melhoria	0,00	0,00	0,00	0,00	0,00	0,00	0,00	0,00	0,00	0,00	0,00	0,00	0,00	0,00
IPTU	0,00	0,00	0,00	0,00	0,00	0,00	0,00	0,00	0,00	0,00	0,00	0,00	0,00	0,00
ISS	0,00	0,00	0,00	0,00	0,00	0,00	0,00	0,00	0,00	0,00	0,00	0,00	0,00	0,00
ITBI	0,00	0,00	0,00	0,00	0,00	0,00	0,00	0,00	0,00	0,00	0,00	0,00	0,00	0,00
IRRF	0,00	0,00	0,00	0,00	0,00	0,00	0,00	0,00	0,00	0,00	0,00	0,00	0,00	0,00
Outros Impostos, Taxas e Contribuições de Melhoria	0,00	0,00	0,00	0,00	0,00	0,00	0,00	0,00	0,00	0,00	0,00	0,00	0,00	0,00
Contribuições	0,00	429.295,06	393.631,24	464.746,60	432.537,03	444.380,70	450.062,60	445.315,23	444.113,49	441.962,73	438.360,87	1.342.057,92	5.728.463,47	5.560.000,00
Recursos patrimonial	1.705.476,83	1.466.924,47	1.812.284,49	1.167.146,50	1.341.285,71	2.093.760,07	1.440.473,31	1.031.332,52	665.004,66	453.804,68	2.618.167,37	2.021.641,08	17.817.301,69	4.356.417,71
Rendimentos de Aplicação Financeira	1.705.476,83	1.466.924,47	1.812.284,49	1.167.146,50	1.341.285,71	2.093.760,07	1.440.473,31	1.031.332,52	665.004,66	453.804,68	2.618.167,37	2.021.641,08	17.817.301,69	4.356.417,71
Outras Receitas Patrimoniais	0,00	0,00	0,00	0,00	0,00	0,00	0,00	0,00	0,00	0,00	0,00	0,00	0,00	0,00
Recursos agropecuária	0,00	0,00	0,00	0,00	0,00	0,00	0,00	0,00	0,00	0,00	0,00	0,00	0,00	0,00
Recursos industrial	0,00	0,00	0,00	0,00	0,00	0,00	0,00	0,00	0,00	0,00	0,00	0,00	0,00	0,00
Recursos de serviços	0,00	0,00	0,00	0,00	0,00	0,00	0,00	0,00	0,00	0,00	0,00	0,00	0,00	620.000,00
Transferências correntes	0,00	0,00	0,00	0,00	0,00	0,00	0,00	0,00	0,00	0,00	0,00	0,00	0,00	0,00
Cota parte do FPM	0,00	0,00	0,00	0,00	0,00	0,00	0,00	0,00	0,00	0,00	0,00	0,00	0,00	0,00
Cota parte do ICMS	0,00	0,00	0,00	0,00	0,00	0,00	0,00	0,00	0,00	0,00	0,00	0,00	0,00	0,00
Cota parte do IPVA	0,00	0,00	0,00	0,00	0,00	0,00	0,00	0,00	0,00	0,00	0,00	0,00	0,00	0,00
Cota parte do ITR	0,00	0,00	0,00	0,00	0,00	0,00	0,00	0,00	0,00	0,00	0,00	0,00	0,00	0,00
Transferências da LC 87/1996	0,00	0,00	0,00	0,00	0,00	0,00	0,00	0,00	0,00	0,00	0,00	0,00	0,00	0,00
Transferências da LC 61/1989	0,00	0,00	0,00	0,00	0,00	0,00	0,00	0,00	0,00	0,00	0,00	0,00	0,00	0,00
Transferências de FUNDEB	0,00	0,00	0,00	0,00	0,00	0,00	0,00	0,00	0,00	0,00	0,00	0,00	0,00	0,00
Outras transferências correntes	0,00	0,00	0,00	0,00	0,00	0,00	0,00	0,00	0,00	0,00	0,00	0,00	0,00	0,00
Outras receitas correntes	35.804,84	36.083,57	38.222,99	38.222,99	38.222,99	38.222,99	38.222,99	38.222,99	38.245,99	38.199,99	38.222,99	76.185,98	492.081,30	360.000,00
DEDUÇÕES (III)	1.741.281,67	1.932.303,10	2.244.138,72	1.670.116,09	1.812.045,73	2.576.363,76	1.928.758,90	1.514.870,74	1.147.341,14	933.990,40	3.094.751,23	3.439.884,98	24.035.846,46	10.276.417,71
Contrib. do Servidor para o Plano de Previdência	0,00	429.295,06	393.631,24	464.746,60	432.537,03	444.380,70	450.062,60	445.315,23	444.113,49	441.962,73	438.360,87	1.342.057,92	5.728.463,47	5.560.000,00
Compensação Finan. entre Regimes Previdenciários	35.804,84	36.083,57	38.222,99	38.222,99	38.222,99	38.222,99	38.222,99	38.222,99	38.222,99	38.222,99	38.222,99	76.185,98	492.081,30	360.000,00
Rendimentos de Aplicações de Recursos Previdenciários	1.705.476,83	1.466.924,47	1.812.284,49	1.167.146,50	1.341.285,71	2.093.760,07	1.440.473,31	1.031.332,52	665.004,66	453.804,68	2.618.167,37	2.021.641,08	17.817.301,69	4.356.417,71
Dedução de Receita para Formação do FUNDEB	0,00	0,00	0,00	0,00	0,00	0,00	0,00	0,00	0,00	0,00	0,00	0,00	0,00	0,00
RECEITA CORRENTE LÍQUIDA (III) = (II) - (III)	0,00	0,00	0,00	0,00	0,00	0,00	0,00	0,00	23,00	(23,00)	0,00	0,00	0,00	620.000,00
(-) Transferências obrigatórias da União relativas às emendas individuais (art. 166-A, § 1º, da CF) (IV)	0,00	0,00	0,00	0,00	0,00	0,00	0,00	0,00	0,00	0,00	0,00	0,00	0,00	0,00
RECEITA CORRENTE LÍQUIDA AJUSTADA PARA CÁLCULO DOS LIMITES DE EMPENHO (V) = (III) - (IV)	0,00	0,00	0,00	0,00	0,00	0,00	0,00	0,00	23,00	(23,00)	0,00	0,00	0,00	620.000,00
(-) Transferências obrigatórias da União relativas às emendas de bancada (art. 166, § 16, da CF) (VI)	0,00	0,00	0,00	0,00	0,00	0,00	0,00	0,00	0,00	0,00	0,00	0,00	0,00	0,00
(-) Recursos destinados ao pagamento dos agentes comunitários de saúde e dos agentes de combate às endemias (§ 11 do art. 198, da CF - EC 132/23) (VII)	0,00	0,00	0,00	0,00	0,00	0,00	0,00	0,00	0,00	0,00	0,00	0,00	0,00	0,00
RECEITA CORRENTE LÍQUIDA AJUSTADA PARA CÁLCULO DOS LIMITES DA DESPESA COM PESSOAL (VIII) = (V) - (VI) - (VII)	0,00	0,00	0,00	0,00	0,00	0,00	0,00	0,00	23,00	(23,00)	0,00	0,00	0,00	620.000,00



INSTITUTO DE PREVIDÊNCIA DOS SERVIDORES PÚBLICOS DE TIBAGI
RELATÓRIO RESUMIDO DA EXECUÇÃO ORÇAMENTARIA
DEMONSTRATIVO DA RECEITA CORRENTE LÍQUIDA
ORÇAMENTO FISCAL E DA SEGURIDADE SOCIAL
JANEIRO A DEZEMBRO DE 2023

Página: 2 / 2

LRF, Art. 53, Inciso I - Anexo III

Conjunto de informações em tempo real, atualizados até 30/01/2024 15:49



INSTITUTO DE PREVIDÊNCIA DOS SERVIDORES PÚBLICOS DE TIBAGI
RELATÓRIO RESUMIDO DA EXECUÇÃO ORÇAMENTÁRIA
DEMONSTRATIVO DA EXECUÇÃO DAS DESPESAS POR FUNÇÃO E SUBFUNÇÃO
ORÇAMENTO FISCAL E DA SEGURIDADE SOCIAL
NOVEMBRO A DEZEMBRO DE 2023

Página: 1 / 1

RREO - Anexo 2 (LRF, Art. 52, inciso II, alínea

FUNÇÃO / SUBFUNÇÃO	DOTAÇÃO INICIAL	DOTAÇÃO ATUALIZADA	DESPESAS EMPENHADAS			SALDO (c) = (a-b)	DESPESAS LIQUIDADAS			SALDO (e) = (a-d)	INSCRITAS EM RESTOS A PAGAR NÃO PROCESSADOS (f)
			No bimestre	Até o	% (b/total b)		No bimestre	Até o	% (d/total d)		
DESPESAS (EXCETO INTRA-ORÇAMENTÁRIAS (I))	23.465.000,00	23.465.000,00	3.432.707,73	14.584.740,40	99,59	8.880.259,60	3.451.296,18	14.561.691,85	99,59	8.903.308,15	23.048,55
ADMINISTRAÇÃO	1.496.215,41	1.496.215,41	106.313,21	551.674,18	3,77	944.541,23	124.901,66	528.625,63	3,62	967.589,78	23.048,55
ADMINISTRAÇÃO GERAL	40.000,00	40.000,00	0,00	0,00	0,00	40.000,00	0,00	0,00	0,00	40.000,00	0,00
FORMAÇÃO DE RECURSOS HUMANOS	13.000,00	17.014,72	0,00	15.497,12	0,11	1.517,60	2.531,28	15.497,12	0,11	1.517,60	0,00
PREVIDÊNCIA DO REGIME ESTATUTÁRIO	891.916,35	887.901,63	106.313,21	536.177,06	3,66	351.724,57	122.370,38	513.128,51	3,51	374.773,12	23.048,55
INFRA-ESTRUTURA URBANA	551.299,06	551.299,06	0,00	0,00	0,00	551.299,06	0,00	0,00	0,00	551.299,06	0,00
PREVIDÊNCIA SOCIAL	21.087.300,20	21.087.300,20	3.326.394,52	14.033.066,22	95,83	7.054.233,98	3.326.394,52	14.033.066,22	95,98	7.054.233,98	0,00
ADMINISTRAÇÃO FINANCEIRA	25.000,00	25.000,00	0,00	0,00	0,00	25.000,00	0,00	0,00	0,00	25.000,00	0,00
PREVIDÊNCIA DO REGIME ESTATUTÁRIO	21.062.300,20	21.062.300,20	3.326.394,52	14.033.066,22	95,83	7.029.233,98	3.326.394,52	14.033.066,22	95,98	7.029.233,98	0,00
ENCARGOS ESPECIAIS	405.000,00	405.000,00	0,00	0,00	0,00	405.000,00	0,00	0,00	0,00	405.000,00	0,00
OUTROS ENCARGOS ESPECIAIS	405.000,00	405.000,00	0,00	0,00	0,00	405.000,00	0,00	0,00	0,00	405.000,00	0,00
RESERVA DE CONTINGÊNCIA	476.484,39	476.484,39	0,00	0,00	0,00	476.484,39	0,00	0,00	0,00	476.484,39	0,00
RESERVA DO RPPS	471.704,55	471.704,55	0,00	0,00	0,00	471.704,55	0,00	0,00	0,00	471.704,55	0,00
RESERVA DE CONTINGÊNCIA	4.779,84	4.779,84	0,00	0,00	0,00	4.779,84	0,00	0,00	0,00	4.779,84	0,00
DESPESAS (INTRA-ORÇAMENTÁRIAS) (II)	95.000,00	95.000,00	13.881,36	59.385,82	0,41	35.614,18	13.881,36	59.385,82	0,41	35.614,18	0,00
TOTAL III = (I) +	23.560.000,00	23.560.000,00	3.446.589,09	14.644.126,22	100,00	8.915.873,78	3.465.177,54	14.621.077,67	100,00	8.938.922,33	23.048,55

Conjunto de informações em tempo real, atualizados até 30/01/2024 15:49




INSTITUTO DE PREVIDÊNCIA DOS SERVIDORES PÚBLICOS DE TIBAGI
RELATÓRIO RESUMIDO DA EXECUÇÃO ORÇAMENTÁRIA
DEMONSTRATIVO DA EXECUÇÃO DAS DESPESAS POR FUNÇÃO E SUBFUNÇÃO INTRA-ORÇAMENTÁRIAS
ORÇAMENTO FISCAL E DA SEGURIDADE SOCIAL
NOVEMBRO A DEZEMBRO DE 2023

Página: 1 / 1

RREO - Anexo 2 (LRF, Art. 52, inciso II, alínea

FUNÇÃO / SUBFUNÇÃO	DOTAÇÃO INICIAL	DOTAÇÃO ATUALIZADA	DESPESAS EMPENHADAS			SALDO (c) = (a-b)	DESPESAS LIQUIDADAS			SALDO (e) = (a-d)	INSCRITAS EM RESTOS A PAGAR NÃO PROCESSADOS (f)
			No bimestre	Até o	% (b/total b)		No bimestre	Até o	% (d/total d)		
DESPESAS (INTRA-ORÇAMENTÁRIAS) (II)	95.000,00	95.000,00	13.881,36	59.385,82	0,41	35.614,18	13.881,36	59.385,82	0,41	35.614,18	0,00
ADMINISTRAÇÃO	70.000,00	70.000,00	13.881,36	59.385,82	0,41	10.614,18	13.881,36	59.385,82	0,41	10.614,18	0,00
PREVIDÊNCIA DO REGIME ESTATUTÁRIO	70.000,00	70.000,00	13.881,36	59.385,82	0,41	10.614,18	13.881,36	59.385,82	0,41	10.614,18	0,00
PREVIDÊNCIA SOCIAL	25.000,00	25.000,00	0,00	0,00	0,00	25.000,00	0,00	0,00	0,00	25.000,00	0,00
ADMINISTRAÇÃO FINANCEIRA	25.000,00	25.000,00	0,00	0,00	0,00	25.000,00	0,00	0,00	0,00	25.000,00	0,00
TOTAL (I) =	95.000,00	95.000,00	13.881,36	59.385,82	100,00	35.614,18	13.881,36	59.385,82	100,00	35.614,18	0,00

Conjunto de informações em tempo real, atualizados até 30/01/2024 15:49



INSTITUTO DE PREVIDÊNCIA DOS SERVIDORES PÚBLICOS DE TIBAGI
RELATÓRIO RESUMIDO DA EXECUÇÃO ORÇAMENTÁRIA
DEMONSTRATIVO DAS RECEITAS E DESPESAS PREVIDENCIÁRIAS
ORÇAMENTO FISCAL E DA SEGURIDADE SOCIAL
JANEIRO A DEZEMBRO DE 2023

RREO - Anexo 4 (LRF, Art. 53,

Página: 1 / 3


FUNDO EM CAPITALIZAÇÃO (PLANO PREVIDENCIÁRIO)		
RECEITAS PREVIDENCIÁRIAS - RPPS (FUNDO EM CAPITALIZAÇÃO)	PREVISÃO ATUALIZADA	RECEITAS REALIZADAS Até o Bimestre (b)
RECEITAS CORRENTES (I)	23.209.381,68	36.110.129,01
Receita de Contribuições dos Segurados	5.560.000,00	5.726.463,47
Civil	5.560.000,00	5.726.463,47
Ativo	5.500.000,00	5.661.900,66
Inativo	55.000,00	59.375,38
Pensionista	5.000,00	5.187,43
Militar	0,00	0,00
Ativo	0,00	0,00
Inativo	0,00	0,00
Pensionista	0,00	0,00
Receita de Contribuições Patronais	5.500.000,00	5.270.912,28
Civil	5.500.000,00	5.270.912,28
Ativo	5.500.000,00	5.270.912,28
Inativo	0,00	0,00
Pensionista	0,00	0,00
Militar	0,00	0,00
Ativo	0,00	0,00
Inativo	0,00	0,00
Pensionista	0,00	0,00
Receita Patrimonial	4.356.417,71	17.817.301,69
Receitas Imobiliárias	0,00	0,00
Receitas de Valores Mobiliários	4.356.417,71	17.817.301,69
Outras Receitas Patrimoniais	0,00	0,00
Receita de Serviços	620.000,00	0,00
Outras Receitas Correntes	7.172.963,97	7.295.451,57
Compensação Financeira entre os regimes	360.000,00	492.081,30
Receita de Aportes Periódicos para Amortização de Déficit Atuarial do RPPS (III) ¹	6.812.963,97	6.803.370,27
Demais Receitas Correntes	0,00	0,00
RECEITAS DE CAPITAL (II)	350.618,32	0,00
Alienação de Bens, Direitos e Ativos	350.618,32	0,00
Amortização de Empréstimos	0,00	0,00
Outras Receitas de Capital	0,00	0,00
TOTAL DAS RECEITAS DO FUNDO EM CAPITALIZAÇÃO - (IV) = (I + II - III)	16.747.036,03	29.306.758,74

DESPESAS PREVIDENCIÁRIAS - RPPS (FUNDO EM CAPITALIZAÇÃO)	DOTAÇÃO ATUALIZADA	DESPESAS EMPENHADAS Até o Bimestre	DESPESAS LIQUIDADAS Até o Bimestre	DESPESAS PAGAS Até o Bimestre	INSCRITAS EM RESTOS A PAGAR NÃO PROCESSADOS No Exercício
Benefícios - Civil	21.061.800,20	14.033.066,22	14.033.066,22	14.033.066,22	0,00
Aposentadorias	16.019.500,00	11.682.583,21	11.682.583,21	11.682.583,21	0,00
Pensões	5.062.300,20	2.350.483,01	2.350.483,01	2.350.483,01	0,00
Benefícios - Militar	0,00	0,00	0,00	0,00	0,00
Reformas	0,00	0,00	0,00	0,00	0,00
Pensões	0,00	0,00	0,00	0,00	0,00
Outras Despesas Previdenciárias	601.200,00	500.490,34	500.490,34	500.490,34	0,00
Compensação Financeira entre os regimes	0,00	0,00	0,00	0,00	0,00
Demais Despesas Previdenciárias	601.200,00	500.490,34	500.490,34	500.490,34	0,00
TOTAL DAS DESPESAS DO FUNDO EM CAPITALIZAÇÃO (V)	21.663.000,20	14.533.556,56	14.533.556,56	14.533.556,56	0,00
RESULTADO PREVIDENCIÁRIO - FUNDO EM CAPITALIZAÇÃO (VI) = (IV - V)	(4.935.964,17)	14.773.202,18	14.773.202,18	(14.533.556,56)	0,00

RECURSOS RPPS ARRECADADOS EM EXERCÍCIOS ANTERIORES	PREVISÃO ORÇAMENTÁRIA
VALOR	0,00

RESERVA ORÇAMENTÁRIA DO RPPS	PREVISÃO ORÇAMENTÁRIA
VALOR	471.704,55

APORTES DE RECURSOS PARA O FUNDO EM CAPITALIZAÇÃO DO RPPS	APORTES REALIZADOS
Plano de Amortização - Contribuição Patronal Suplementar	0,00
Plano de Amortização - Aporte Periódico de Valores Predefinidos	0,00
Outros Aportes para o RPPS	0,00
Recursos para Cobertura de Déficit Financeiro	0,00

	INSTITUTO DE PREVIDÊNCIA DOS SERVIDORES PÚBLICOS DE TIBAGI RELATÓRIO RESUMIDO DA EXECUÇÃO ORÇAMENTÁRIA DEMONSTRATIVO DAS RECEITAS E DESPESAS PREVIDENCIÁRIAS ORÇAMENTO FISCAL E DA SEGURIDADE SOCIAL JANEIRO A DEZEMBRO DE 2023
---	--

RREO - Anexo 4 (LRF, Art. 53,


Página: 2 / 3

BENS E DIREITOS DO RPPS (FUNDO EM CAPITALIZAÇÃO)	SALDO ATUAL
Caixa e Equivalentes de Caixa	0,00
Investimentos e Aplicações	143.454.118,11
Outros Bens e Direitos	195.723.538,70

FUNDO EM REPARTIÇÃO (PLANO FINANCEIRO)		
RECEITAS PREVIDENCIÁRIAS - RPPS (FUNDO EM REPARTIÇÃO)	PREVISÃO ATUALIZADA	RECEITAS REALIZADAS Até o Bimestre (b)
RECEITAS CORRENTES (VII)	0,00	0,00
Receita de Contribuições dos Segurados	0,00	0,00
Civil	0,00	0,00
Ativo	0,00	0,00
Inativo	0,00	0,00
Pensionista	0,00	0,00
Militar	0,00	0,00
Ativo	0,00	0,00
Inativo	0,00	0,00
Pensionista	0,00	0,00
Receita de Contribuições Patronais	0,00	0,00
Civil	0,00	0,00
Ativo	0,00	0,00
Inativo	0,00	0,00
Pensionista	0,00	0,00
Militar	0,00	0,00
Ativo	0,00	0,00
Inativo	0,00	0,00
Pensionista	0,00	0,00
Receita Patrimonial	0,00	0,00
Receitas Imobiliárias	0,00	0,00
Receitas de Valores Mobiliários	0,00	0,00
Outras Receitas Patrimoniais	0,00	0,00
Receita de Serviços	0,00	0,00
Outras Receitas Correntes	0,00	0,00
Compensação Financeira entre os regimes	0,00	0,00
Demais Receitas Correntes	0,00	0,00
RECEITAS DE CAPITAL (VIII)	0,00	0,00
Alienação de Bens, Direitos e Ativos	0,00	0,00
Amortização de Empréstimos	0,00	0,00
Outras Receitas de Capital	0,00	0,00
TOTAL DAS RECEITAS DO FUNDO EM REPARTIÇÃO (IX) = (VII + VIII)	0,00	0,00

DESPESAS PREVIDENCIÁRIAS - RPPS	DOTAÇÃO ATUALIZADA	DESPESAS EMPENHADAS Até o Bimestre	DESPESAS LIQUIDADAS Até o Bimestre	DESPESAS PAGAS Até o Bimestre	INSCRITAS EM RESTOS A PAGAR NÃO PROCESSADOS No Exercício
Benefícios - Civil	0,00	0,00	0,00	0,00	0,00
Aposentadorias	0,00	0,00	0,00	0,00	0,00
Pensões	0,00	0,00	0,00	0,00	0,00
Benefícios - Militar	0,00	0,00	0,00	0,00	0,00
Reformas	0,00	0,00	0,00	0,00	0,00
Pensões	0,00	0,00	0,00	0,00	0,00
Outras Despesas Previdenciárias	0,00	0,00	0,00	0,00	0,00
Compensação Financeira entre os regimes	0,00	0,00	0,00	0,00	0,00
Demais Despesas Previdenciárias	0,00	0,00	0,00	0,00	0,00
TOTAL DAS DESPESAS DO FUNDO EM REPARTIÇÃO (X)	0,00	0,00	0,00	0,00	0,00
RESULTADO PREVIDENCIÁRIO - FUNDO EM REPARTIÇÃO (XI) = (IX - X)	0,00	0,00	0,00	0,00	0,00

APORTES DE RECURSOS PARA O FUNDO EM REPARTIÇÃO DO RPPS	APORTES REALIZADOS
Recursos para Cobertura de Insuficiências Financeiras	0,00
Recursos para Formação de Reserva	0,00

	INSTITUTO DE PREVIDÊNCIA DOS SERVIDORES PÚBLICOS DE TIBAGI RELATÓRIO RESUMIDO DA EXECUÇÃO ORÇAMENTÁRIA DEMONSTRATIVO DAS RECEITAS E DESPESAS PREVIDENCIÁRIAS ORÇAMENTO FISCAL E DA SEGURIDADE SOCIAL JANEIRO A DEZEMBRO DE 2023
---	--

RREO - Anexo 4 (LRF, Art. 53,

Página: 3 / 3

BENS E DIREITOS DO RPPS (FUNDO EM REPARTIÇÃO)	SALDO ATUAL
Caixa e Equivalentes de Caixa	0,00
Investimentos e Aplicações	0,00
Outros Bens e Direitos	0,00

ADMINISTRAÇÃO DO REGIME PRÓPRIO DE PREVIDÊNCIA DOS SERVIDORES - RPPS		
RECEITAS DA ADMINISTRAÇÃO - RPPS	PREVISÃO ATUALIZADA	RECEITAS REALIZADAS Até o Bimestre (b)
RECEITAS CORRENTES	0,00	0,00
TOTAL DAS RECEITAS DA ADMINISTRAÇÃO RPPS - (XII)	0,00	0,00


DESPESAS DA ADMINISTRAÇÃO - RPPS	DOTAÇÃO ATUALIZADA	DESPESAS EMPENHADAS Até o Bimestre	DESPESAS LIQUIDADAS Até o Bimestre	DESPESAS PAGAS Até o Bimestre	INSCRITAS EM RESTOS A PAGAR NÃO PROCESSADOS No Exercício
DESPESAS CORRENTES (XIII)	0,00	0,00	0,00	0,00	0,00
DESPESAS DE CAPITAL (XIV)	0,00	0,00	0,00	0,00	0,00
TOTAL DAS DESPESAS DA ADMINISTRAÇÃO RPPS (XV) = (XIII + XIV)	0,00	0,00	0,00	0,00	0,00
RESULTADO DA ADMINISTRAÇÃO RPPS (XVI) = (XII - XV)	0,00	0,00	0,00	0,00	0,00

BENS E DIREITOS - ADMINISTRAÇÃO DO RPPS	SALDO ATUAL
Caixa e Equivalentes de Caixa	0,00
Investimentos e Aplicações	4.209.914,57
Outros Bens e Direitos	0,00

BENEFÍCIOS PREVIDENCIÁRIOS MANTIDOS PELO TESOUREIRO		
RECEITAS PREVIDENCIÁRIAS (BENEFÍCIOS MANTIDOS PELO TESOUREIRO)	PREVISÃO ATUALIZADA	RECEITAS REALIZADAS Até o Bimestre
Contribuições dos Servidores	11.060.000,00	10.997.375,75
Demais Receitas Previdenciárias	0,00	0,00
TOTAL DAS RECEITAS (BENEFÍCIOS MANTIDOS PELO TESOUREIRO) (XVII)	11.060.000,00	10.997.375,75

DESPESAS PREVIDENCIÁRIAS (BENEFÍCIOS MANTIDOS PELO TESOUREIRO)	DOTAÇÃO ATUALIZADA	DESPESAS EMPENHADAS Até o Bimestre	DESPESAS LIQUIDADAS Até o Bimestre	DESPESAS PAGAS Até o Bimestre	INSCRITAS EM RESTOS A PAGAR NÃO PROCESSADOS No Exercício
Aposentadorias	0,00	0,00	0,00	0,00	0,00
Pensões	0,00	0,00	0,00	0,00	0,00
Outras Despesas Previdenciárias	0,00	0,00	0,00	0,00	0,00
TOTAL DAS DESPESAS (BENEFÍCIOS MANTIDOS PELO TESOUREIRO) (XVIII)	0,00	0,00	0,00	0,00	0,00
RESULTADO DOS BENEFÍCIOS MANTIDOS PELO TESOUREIRO (XIX) = (XVII -	0,00	0,00	0,00	0,00	0,00

Conjunto de informações em tempo real, atualizados até 30/01/2024 15:52



INSTITUTO DE PREVIDÊNCIA DOS SERVIDORES PÚBLICOS DE TIBAGI
RELATÓRIO RESUMIDO DA EXECUÇÃO ORÇAMENTÁRIA
DEMONSTRATIVO DA PROJEÇÃO ATUARIAL DO REGIME PRÓPRIO DE PREVIDÊNCIA SOCIAL DOS SERVIDORES
ORÇAMENTO DA SEGURIDADE SOCIAL
01/2023 À 12/2023

Página: 1 / 2

RREO – ANEXO 10 (LRF, art. 53, § 1º, inciso II)

PLANO PREVIDENCIÁRIO				
EXERCÍCIO	RECEITAS PREVIDENCIÁRIAS	DESPESAS PREVIDENCIÁRIAS	RESULTADO PREVIDENCIÁRIO	SALDO FINANCEIRO DO EXERCÍCIO
	Valor (a)	Valor (b)	Valor (c) = (a - b)	Valor (d) = ("d" exercício anterior)
2023	25.908.598,68	13.481.320,63	12.427.278,05	139.116.973,78
2024	26.872.076,14	17.628.374,43	9.243.701,71	148.360.675,49
2025	30.324.391,87	18.505.146,74	11.819.245,13	160.179.920,62
2026	31.629.252,89	19.754.189,42	11.875.063,47	172.054.984,09
2027	33.087.674,02	21.558.224,79	11.529.449,23	183.584.433,32
2028	34.518.288,97	22.807.382,17	11.710.906,80	195.295.340,12
2029	35.887.900,81	24.258.800,63	11.629.100,18	206.924.440,30
2030	37.203.541,50	25.632.737,48	11.570.804,02	218.495.244,32
2031	38.475.592,92	26.643.970,78	11.831.622,14	230.326.866,46
2032	39.658.972,61	27.953.888,72	11.705.083,89	242.031.950,35
2033	40.848.562,51	28.939.931,76	11.908.630,75	253.940.581,10
2034	41.958.959,59	30.216.827,58	11.742.132,01	265.682.713,11
2035	42.943.743,11	31.409.264,15	11.534.478,96	277.217.192,07
2036	43.941.278,09	32.298.931,77	11.642.346,32	288.859.538,39
2037	44.941.774,91	33.222.520,20	11.719.254,71	300.578.793,10
2038	46.009.045,20	33.634.517,70	12.374.527,50	312.953.320,60
2039	46.443.140,78	35.147.892,21	11.295.248,57	324.248.569,17
2040	46.901.234,65	35.869.832,13	11.031.402,52	335.279.971,69
2041	47.452.562,91	36.142.115,87	11.310.447,04	346.590.418,73
2042	47.927.212,00	36.460.549,11	11.466.662,89	358.057.081,62
2043	48.393.439,82	36.950.282,62	11.443.157,20	369.500.238,82
2044	48.833.947,21	37.131.234,39	11.702.712,82	381.202.951,64
2045	49.452.613,94	37.150.469,90	12.302.144,04	393.505.095,68
2046	49.991.912,07	37.136.615,01	12.855.297,06	406.360.392,74
2047	50.585.892,40	37.101.842,70	13.484.049,70	419.844.442,44
2048	51.282.643,72	37.107.460,97	14.175.182,75	434.019.625,19
2049	51.756.942,37	37.466.817,90	14.290.124,47	448.309.749,66
2050	52.306.987,20	37.647.329,10	14.659.658,10	462.969.407,76
2051	52.919.243,85	37.431.721,49	15.487.522,36	478.456.930,12
2052	53.775.733,71	37.207.834,49	16.567.899,22	495.024.829,34
2053	54.513.801,37	37.159.360,43	17.354.440,94	512.379.270,28
2054	55.363.769,30	37.075.202,70	18.288.566,60	530.667.836,88
2055	56.224.207,22	36.731.392,91	19.492.814,31	550.160.651,19
2056	42.319.342,65	37.024.200,03	5.295.142,62	555.455.793,81
2057	42.507.515,82	36.687.183,64	5.820.332,18	561.276.125,99
2058	42.724.074,81	36.281.179,51	6.442.895,30	567.719.021,29
2059	42.910.428,76	36.104.176,90	6.806.251,86	574.525.273,15
2060	43.230.857,74	35.727.818,96	7.503.038,78	582.028.311,93
2061	43.575.421,54	35.478.236,62	8.097.184,92	590.125.496,85
2062	43.918.806,67	35.080.988,58	8.837.818,09	598.963.314,94
2063	44.357.554,47	34.936.187,19	9.421.367,28	608.384.682,22
2064	44.799.928,56	34.824.502,91	9.975.425,65	618.360.107,87
2065	45.283.524,26	34.738.276,50	10.545.247,76	628.905.355,63
2066	45.765.910,38	34.528.463,14	11.237.447,24	640.142.802,87
2067	46.312.452,54	34.359.984,61	11.952.467,93	652.095.270,80
2068	46.878.055,07	34.078.544,07	12.799.511,00	664.894.781,80
2069	47.451.966,96	33.442.207,10	14.009.759,86	678.904.541,66
2070	48.136.970,00	33.097.255,66	15.039.714,34	693.944.256,00
2071	48.867.507,60	32.723.072,17	16.144.435,43	710.088.691,43
2072	49.645.284,32	32.459.741,76	17.185.542,56	727.274.233,99
2073	50.453.337,12	32.046.639,62	18.406.697,50	745.680.931,49
2074	51.344.619,28	31.748.044,76	19.596.574,52	765.277.506,01
2075	52.299.973,09	31.604.698,99	20.695.274,10	785.972.780,11
			Saldo Financeiro Exercício Anterior	126.689.695,73

INSTITUTO DE PREVIDÊNCIA DOS SERVIDORES PÚBLICOS DE TIBAGI
RELATÓRIO RESUMIDO DA EXECUÇÃO ORÇAMENTÁRIA
DEMONSTRATIVO DA PROJEÇÃO ATUARIAL DO REGIME PRÓPRIO DE PREVIDÊNCIA SOCIAL DOS SERVIDORES
ORÇAMENTO DA SEGURIDADE SOCIAL
01/2023 À 12/2023 Página: 2 / 2

RREO – ANEXO 10 (LRF, art. 53, § 1º, inciso II)

EXERCÍCIO	RECEITAS PREVIDENCIÁRIAS	DESPESAS PREVIDENCIÁRIAS	RESULTADO PREVIDENCIÁRIO	SALDO FINANCEIRO DO EXERCÍCIO
	Valor (a)	Valor (b)	Valor (c) = (a - b)	Valor (d) = ("d" exercício anterior)
2076	53.272.397,62	31.198.128,99	22.074.268,63	808.047.048,74
2077	54.343.649,64	30.826.707,11	23.516.942,53	831.563.991,27
2078	55.499.667,55	30.640.120,40	24.859.547,15	856.423.538,42
2079	56.686.679,80	30.406.311,36	26.280.368,44	882.703.906,86
2080	57.951.247,49	30.153.153,68	27.798.093,81	910.502.000,67
2081	59.310.770,32	29.878.443,71	29.432.326,61	939.934.327,28
2082	60.730.640,71	29.464.090,19	31.266.550,52	971.200.877,80
2083	62.272.843,75	29.244.310,77	33.028.532,98	1.004.229.410,78
2084	63.878.899,37	28.880.114,17	34.998.785,20	1.039.228.195,98
2085	65.601.869,14	28.551.735,22	37.050.133,92	1.076.278.329,90
2086	67.430.849,58	28.285.810,77	39.145.038,81	1.115.423.368,71
2087	69.340.396,09	27.876.812,68	41.463.583,41	1.156.886.952,12
2088	71.356.811,25	27.442.087,70	43.914.723,55	1.200.801.675,67
2089	73.519.611,17	27.096.361,56	46.423.249,61	1.247.224.925,28
2090	75.806.661,67	26.677.728,48	49.128.933,19	1.296.353.858,47
2091	78.251.362,34	26.451.236,98	51.800.125,36	1.348.153.983,83
2092	80.795.772,13	26.085.738,83	54.710.033,30	1.402.864.017,13
2093	83.475.813,87	25.677.857,25	57.797.956,62	1.460.661.973,75
2094	86.305.696,61	25.324.380,02	60.981.316,59	1.521.643.290,34
2095	89.275.738,19	24.911.639,92	64.364.098,27	1.586.007.388,61
2096	92.446.957,23	24.517.351,15	67.929.606,08	1.653.936.994,69
2097	95.800.453,70	24.160.547,43	71.639.906,27	1.725.576.900,96
			Saldo Financeiro Exercício Anterior	126.689.695,73

Conjunto de informações em tempo real, atualizados até 30/01/2024 15:55

INSTITUTO DE PREVIDÊNCIA DOS SERVIDORES PÚBLICOS DE TIBAGI
RELATÓRIO RESUMIDO DA EXECUÇÃO ORÇAMENTÁRIA
DEMONSTRATIVO DOS RESULTADOS PRIMÁRIO E NOMINAL
ORÇAMENTO FISCAL E DA SEGURIDADE SOCIAL
JANEIRO A DEZEMBRO DE 2023


RREO - ANEXO 6 (LRF, art 53, inciso III)

Página: 1 / 2

ACIMA DA LINHA		
RECEITAS PRIMÁRIAS	PREVISÃO ATUALIZADA	Até Dezembro / 2023
		RECEITAS REALIZADAS (a)
RECEITAS CORRENTES (I)	10.896.417,71	24.035.846,46
Impostos, Taxas e Contribuições de Melhoria	0,00	0,00
IPTU	0,00	0,00
ISS	0,00	0,00
ITBI	0,00	0,00
IRRF	0,00	0,00
Outros Impostos, Taxas e Contribuições de Melhoria	0,00	0,00
Contribuições	5.560.000,00	5.726.463,47
Reculta patrimonial	4.356.417,71	17.817.301,69
Aplicações Financeiras (II)	4.356.417,71	17.817.301,69
Outras Receitas Patrimoniais	0,00	0,00
Transferências correntes	0,00	0,00
Cota-Parte do FPM	0,00	0,00
Cota-Parte do ICMS	0,00	0,00
Cota-Parte do IPVA	0,00	0,00
Cota-Parte do ITR	0,00	0,00
Transferências da LC 87/1996	0,00	0,00
Transferências da LC 61/1989	0,00	0,00
Transferências do FUNDEB	0,00	0,00
Outras transferências correntes	0,00	0,00
Demais receitas correntes	980.000,00	492.081,30
Outras Receitas Financeiras (III)	0,00	0,00
Receitas Correntes Restantes	980.000,00	492.081,30
RECEITAS PRIMÁRIAS CORRENTES (IV) = (I - II - III)	6.540.000,00	6.218.544,77
RECEITAS DE CAPITAL (V)	350.618,32	0,00
Operações de Crédito (VI)	0,00	0,00
Amortização de Empréstimos (VII)	0,00	0,00
Alienação de Bens	350.618,32	0,00
Receitas de Alienação de Investimentos Temporários (VIII)	0,00	0,00
Receitas de Alienação de Investimentos Permanentes (IX)	0,00	0,00
Outras Alienações de Bens	350.618,32	0,00
Transferências de Capital	0,00	0,00
Convênios	0,00	0,00
Outras Transferências de Capital	0,00	0,00
Outras Receitas de Capital	0,00	0,00
Outras Receitas de Capital Não Primárias (X)	0,00	0,00
Outras Receitas de Capital Primárias	0,00	0,00
RECEITAS PRIMÁRIAS DE CAPITAL (XI) = (V - VI - VII - VIII - IX - X)	350.618,32	0,00
RECEITA PRIMÁRIA TOTAL (XII) = (IV + XI)	6.890.618,32	6.218.544,77

DESPESAS PRIMÁRIAS	DOTAÇÃO ATUALIZADA	Até Dezembro / 2023					
		DESPESAS EMPENHADAS	DESPESAS LIQUIDADAS	DESPESAS PAGAS (a)	RESTOS A PAGAR PROCESSADOS PAGOS (b)	RESTOS A PAGAR NÃO PROCESSADOS	
						LIQUIDADOS	PAGOS (c)
DESPESAS CORRENTES (XIII)	22.392.216,55	14.571.952,11	14.548.903,56	14.548.428,56	0,00	0,00	0,00
Pessoal e encargos sociais	21.593.500,20	14.474.170,74	14.474.170,74	14.474.170,74	0,00	0,00	0,00
Juros e Encargos da Dívida (XIV)	0,00	0,00	0,00	0,00	0,00	0,00	0,00
Outras despesas correntes	798.716,35	97.781,37	74.732,82	74.257,82	0,00	0,00	0,00
Transferências Constitucionais e Legais	0,00	0,00	0,00	0,00	0,00	0,00	0,00
Demais Despesas Correntes	798.716,35	97.781,37	74.732,82	74.257,82	0,00	0,00	0,00
DESPESAS PRIMÁRIAS CORRENTES (XV) = (XIII - XIV)	22.392.216,55	14.571.952,11	14.548.903,56	14.548.428,56	0,00	0,00	0,00
DESPESAS DE CAPITAL (XVI)	596.299,06	12.788,29	12.788,29	12.788,29	0,00	0,00	0,00
Investimentos	596.299,06	12.788,29	12.788,29	12.788,29	0,00	0,00	0,00
Inversões financeiras	0,00	0,00	0,00	0,00	0,00	0,00	0,00
Concessão de Empréstimos e Financiamentos (XVII)	0,00	0,00	0,00	0,00	0,00	0,00	0,00
Aquisição de Título de Capital já Integralizado (XVIII)	0,00	0,00	0,00	0,00	0,00	0,00	0,00
Aquisição de Título de Crédito (XIX)	0,00	0,00	0,00	0,00	0,00	0,00	0,00
Demais inversões financeiras	0,00	0,00	0,00	0,00	0,00	0,00	0,00
Amortização da Dívida (XX)	0,00	0,00	0,00	0,00	0,00	0,00	0,00
DESPESAS PRIMÁRIAS DE CAPITAL (XXI) = (XVI - XVII - XVIII - XIX - XX)	596.299,06	12.788,29	12.788,29	12.788,29	0,00	0,00	0,00
RESERVA DE CONTINGÊNCIA (XXII)	476.484,39	0,00	0,00	0,00	0,00	0,00	0,00
DESPESA PRIMÁRIA TOTAL (XXIII) = (XV + XXI + XXII)	23.465.000,00	14.584.740,40	14.561.691,85	14.561.216,85	0,00	0,00	0,00

RESULTADO PRIMÁRIO - Acima da Linha (XXIV) = [XIIa - (XXIIIa + XXIIIb + XXIIIc)] (8.342.672,08)

	INSTITUTO DE PREVIDÊNCIA DOS SERVIDORES PÚBLICOS DE TIBAGI RELATÓRIO RESUMIDO DA EXECUÇÃO ORÇAMENTÁRIA DEMONSTRATIVO DOS RESULTADOS PRIMÁRIO E NOMINAL ORÇAMENTO FISCAL E DA SEGURIDADE SOCIAL JANEIRO A DEZEMBRO DE 2023
---	--

RREO - ANEXO 6 (LRF, art 53, inciso III) Página: 2 / 2

META FISCAL PARA O RESULTADO PRIMÁRIO	VALOR CORRENTE
Meta fixada no Anexo de Metas Fiscais da LDO para o exercício de referência	0,00

JUROS NOMINAIS	Até Dezembro / 2023
	VALOR INCORRIDO
Juros, Encargos e Variações Monetárias Ativos (XXV)	17.817.301,69
Juros, Encargos e Variações Monetárias Passivos (XXVI)	0,00

RESULTADO NOMINAL - Acima da Linha (XXVII) = XXIV + (XXV - XXVI)	9.474.629,61
---	--------------

META FISCAL PARA O RESULTADO NOMINAL	VALOR CORRENTE
Meta fixada no Anexo de Metas Fiscais da LDO para o exercício de referência	0,00

ABAIXO DA LINHA		
CÁLCULO DO RESULTADO NOMINAL	SALDO	
	Em 31/12/2022 (a)	Até Dezembro / 2023 (b)
DÍVIDA CONSOLIDADA (XXVIII)	0,00	0,00
DEDUÇÕES (XXIX)	0,00	0,00
Disponibilidade de Caixa	0,00	0,00
Disponibilidade de Caixa Bruta	0,00	0,00
(-) Restos a Pagar Processados (XXX)	0,00	0,00
(-) Depósitos Restituíveis e Valores Vinculados	0,00	0,00
Demais Haveres Financeiros	0,00	0,00
DÍVIDA CONSOLIDADA LÍQUIDA (XXXI) = (XXVIII - XXIX)	0,00	0,00

RESULTADO NOMINAL - Abaixo da Linha (XXXII) = (XXXIa - XXXIb)	0,00
--	------


AJUSTE METODOLÓGICO	Até Dezembro / 2023
VARIAÇÃO SALDO RPP = (XXXIII) = (XXXa - XXXb)	0,00
RECEITA DE ALIENAÇÃO DE INVESTIMENTOS PERMANENTES (IX)	0,00
PASSIVOS RECONHECIDOS NA DC (XXXIV)	0,00
OUTROS AJUSTES (XXXV)	0,00

RESULTADO NOMINAL AJUSTADO - Abaixo da Linha (XXXVIII) = (XXXII - XXXIII - IX + XXXIV + XXXV - XXXVI +	0,00
---	------

RESULTADO PRIMÁRIO - Abaixo da Linha (XXXIX) = XXXVIII - (XXV - XXVI)	(17.817.301,69)
--	-----------------

INFORMAÇÕES ADICIONAIS	PREVISÃO ORÇAMENTÁRIA
SALDO DE EXERCÍCIOS ANTERIORES	0,00
Recursos Arrecadados em Exercícios Anteriores - RPPS	0,00
Superávit Financeiro Utilizado para Abertura e Reabertura de Créditos Adicionais	0,00
RESERVA ORÇAMENTÁRIA DO RPPS	471.704,55

Conjunto de informações em tempo real, atualizados até 30/01/2024 15:53

	INSTITUTO DE PREVIDÊNCIA DOS SERVIDORES PÚBLICOS DE TIBAGI RELATÓRIO RESUMIDO DA EXECUÇÃO ORÇAMENTARIA DEMONSTRATIVO DA RECEITA DE ALIENAÇÃO DE ATIVOS E APLICAÇÃO DOS RECURSOS ORÇAMENTO FISCAL E DA SEGURIDADE SOCIAL JANEIRO A DEZEMBRO DE 2023	Página: 1 / 1


RREO – ANEXO 11 (LRF, art. 53, § 1º, inciso III)

RECEITAS	PREVISÃO ATUALIZADA (a)	RECEITAS REALIZADAS (b)	SALDO A REALIZAR c = (a - b)
RECEITA DE CAPITAL	350.618,32	0,00	350.618,32
ALIENAÇÃO DE ATIVOS	350.618,32	0,00	350.618,32
Alienação de Bens Móveis	0,00	0,00	0,00
Alienação de Bens Imóveis	350.618,32	0,00	350.618,32
Alienação de Bens Intangíveis	0,00	0,00	0,00
Rendimentos de Aplicações Financeiras	0,00	0,00	0,00
RECEITAS DE ALIENAÇÃO DE ATIVOS (I)	350.618,32	0,00	350.618,32

DESPESAS	DOTAÇÃO ATUALIZADA (d)	DESPESAS EMPENHADAS	DESPESAS LIQUIDADAS	DESPESAS PAGAS (e)	DESPESAS INSCRITAS EM RESTOS A PAGAR NÃO PROCESSADOS	PAGAMENTO DE RESTOS A PAGAR (f)	SALDO A PAGAR (g) = (d-e)
Despesas de Capital	0,00	0,00	0,00	0,00	0,00	0,00	0,00
Investimentos	0,00	0,00	0,00	0,00	0,00	0,00	0,00
Inversões Financeiras	0,00	0,00	0,00	0,00	0,00	0,00	0,00
Amortização da Dívida	0,00	0,00	0,00	0,00	0,00	0,00	0,00
Despesas Correntes dos Regimes de Previdência	0,00	0,00	0,00	0,00	0,00	0,00	0,00
Regime Próprio dos Servidores Públicos	0,00	0,00	0,00	0,00	0,00	0,00	0,00
APLICAÇÃO DOS RECURSOS DA ALIENAÇÃO DE ATIVOS (II)	0,00	0,00	0,00	0,00	0,00	0,00	0,00

SALDO FINANCEIRO APLICAR	EXERCÍCIO ANTERIOR (h)	DO EXERCÍCIO (i) = (Ib - (IIe+ IIIf))	SALDO ATUAL (j) = (IIIh + IIIi)
VALOR (III)	0,00	0,00	0,00

Conjunto de informações em tempo real, atualizados até 30/01/2024 15:55

	INSTITUTO DE PREVIDÊNCIA DOS SERVIDORES PÚBLICOS DE TIBAGI RELATÓRIO RESUMIDO DA EXECUÇÃO ORÇAMENTARIA DEMONSTRATIVO DAS RECEITAS DE OPERAÇÕES DE CRÉDITO E DESPESAS DE CAPITAL ORÇAMENTO FISCAL E DA SEGURIDADE SOCIAL JANEIRO A DEZEMBRO DE 2023			Página: 1 / 1

RREO – ANEXO 9 (LRF, art.53, § 1º, inciso I)

RECEITAS	PREVISÃO ATUALIZADA (a)	RECEITAS REALIZADAS Até o Bimestre (b)	SALDO NÃO REALIZADO (c) = (a-b)
RECEITAS DE OPERAÇÕES DE CRÉDITO(I)	0,00	0,00	0,00

DESPESAS	DOTAÇÃO ATUALIZADA (d)	DESPESAS EMPENHADAS (e)	SALDO NÃO EXECUTADO (f)=(d-e)
DESPESAS DE CAPITAL	596.299,06	12.788,29	583.510,77
Investimentos	596.299,06	12.788,29	583.510,77
Inversões Financeiras	0,00	0,00	0,00
Amortização da Dívida	0,00	0,00	0,00
(-) Incentivos Fiscais a Contribuinte	0,00	0,00	0,00
(-) Incentivos Fiscais a Contribuinte por Instituições Financeiras	0,00	0,00	0,00
DESPESA DE CAPITAL LÍQUIDA (II)	596.299,06	12.788,29	583.510,77
RESULTADO PARA APURAÇÃO DA REGRA DE OURO (III) = (II – I)	596.299,06	12.788,29	583.510,77

Conjunto de informações em tempo real, atualizados até 30/01/2024 15:54




INSTITUTO DE PREVIDÊNCIA DOS SERVIDORES PÚBLICOS DE TIBAGI
RELATÓRIO RESUMIDO DA EXECUÇÃO ORÇAMENTÁRIA
DEMONSTRATIVO DOS RESTOS A PAGAR POR PODER E ORGÃO
ORÇAMENTO FISCAL E DA SEGURIDADE SOCIAL
NOVEMBRO A DEZEMBRO DE 2023

Página: 1 / 1

RREO - ANEXO 7 (LRF, art. 53, inciso V)

PODER / ORGÃO	RESTOS A PAGAR PROCESSADOS					RESTOS A PAGAR NÃO PROCESSADOS					Saldo Total	
	Inscritos		Pagos (c)	Cancelados (d)	Saldo e = (a + b) - (c)	Inscritos		Liquidados (h)	Pagos (i)	Cancelados (j)		Saldo k = (f + g) - (h)
	Em Exercícios Anteriores (a)	Em 31 de dezembro de (b)				Em Exercícios Anteriores (f)	Em 31 de dezembro de (g)					
RESTOS A PAGAR (EXCETO INTRAORÇAMENTÁRIOS) (I)	0,00	1.580,24	0,00	1.580,24	0,00	0,00	15.436,78	0,00	0,00	15.436,78	0,00	0,00
EXECUTIVO												
Instituto de Previdência dos Servidores	0,00	1.580,24	0,00	1.580,24	0,00	0,00	15.436,78	0,00	0,00	15.436,78	0,00	0,00
INSTITUTO DE PREVIDENCIA MUNICIPAL - TIBAGI PREV	0,00	1.580,24	0,00	1.580,24	0,00	0,00	15.436,78	0,00	0,00	15.436,78	0,00	0,00
RESTOS A PAGAR (INTRA-ORÇAMENTÁRIOS) (II)	0,00	0,00	0,00	0,00	0,00	0,00	0,00	0,00	0,00	0,00	0,00	0,00
TOTAL (III) =	0,00	1.580,24	0,00	1.580,24	0,00	0,00	15.436,78	0,00	0,00	15.436,78	0,00	0,00

Conjunto de informações em tempo real, atualizados até 30/01/2024 15:53

	INSTITUTO DE PREVIDÊNCIA DOS SERVIDORES PÚBLICOS DE TIBAGI RELATÓRIO DE GESTÃO FISCAL DEMONSTRATIVO SIMPLIFICADO DO RELATÓRIO DE GESTÃO FISCAL ORÇAMENTO FISCAL E DA SEGURIDADE SOCIAL JANEIRO A DEZEMBRO DE 2023		Página: 1 / 1

LRF, art. 48 - Anexo 6

RECEITA CORRENTE LÍQUIDA	VALOR ATÉ O QUADRIMESTRE	
Receita Corrente Líquida		0,00
Receita Corrente Líquida Ajustada para Cálculo dos Limites de Endividamento		0,00
Receita Corrente Líquida Ajustada para Cálculo dos Limites da Despesa com Pessoal		0,00
DESPESA COM PESSOAL	VALOR	% SOBRE A RCL AJUSTADA
Despesa total com pessoal - DTP	500.490,34	0,00
Limite máximo (incisos I, II e III, art. 20 da LRF)	0,00	54,00
Limite prudencial (§ único, art. 22 da LRF)	0,00	51,30
Limite de alerta (inciso II do §1º do art. 59 da LRF)	0,00	48,60
DÍVIDA CONSOLIDADA	VALOR	% SOBRE A RCL
Dívida consolidada líquida	0,00	0,00
Limite definido por resolução do senado federal	0,00	120,00
GARANTIA DE VALORES	VALOR	% SOBRE A RCL
Total das garantias concedidas	0,00	0,00
Limite definido por resolução do senado federal	0,00	22,00
OPERAÇÕES DE CRÉDITO	VALOR	% SOBRE A RCL
Operações de crédito internas e externas	0,00	0,00
Limite definido pelo senado federal para operações de crédito internas e externas	0,00	16,00
Operações de crédito por antecipação da receita	0,00	0,00
Limite definido pelo senado federal para operações de crédito por antecipação da receita	0,00	7,00
RESTO A PAGAR	RESTOS A PAGAR EMPENHADOS E NÃO LIQUIDADOS DO EXERCÍCIO	DISPONIBILIDADE DE CAIXA LÍQUIDA (APOS A INSCRIÇÃO EM RESTOS A PAGAR NÃO PROCESSADOS DO EXERCÍCIO)
Valor Total	23.048,55	147.305.633,37

Conjunto de informações em tempo real, atualizados até 30/01/2024 15:42


INSTITUTO DE PREVIDÊNCIA DOS SERVIDORES PÚBLICOS DE TIBAGI
RELATÓRIO DE GESTÃO FISCAL - CONSOLIDADO
DEMONSTRATIVO DA DESPESA COM PESSOAL
ORÇAMENTO FISCAL E DA SEGURIDADE SOCIAL
JANEIRO/2023 A DEZEMBRO/2023

Página: 1 / 2

RGF - ANEXO 1 (LRF, art. 55, inciso I, alínea

1,00

DESPESA COM PESSOAL	DESPESAS EXECUTADAS (Últimos 12 Meses)													TOTAL (ÚLTIMOS 12 MESES) (a)	INSCRITAS EM RESTOS A PAGAR NÃO PROCESSADOS (b)
	LIQUIDADAS														
	01/2023	02/2023	03/2023	04/2023	05/2023	06/2023	07/2023	08/2023	09/2023	10/2023	11/2023	12/2023			
DESPESA BRUTA COM PESSOAL (i)	1.020.757,80	1.019.134,49	1.150.063,93	1.096.400,36	1.096.742,36	1.121.392,32	1.130.764,29	1.137.761,30	1.160.539,06	1.155.166,50	1.172.788,80	2.272.065,35	14.533.556,56	0,00	
Pessoal Ativo	36.757,08	34.956,25	37.577,98	37.577,98	37.577,98	46.061,96	37.577,98	37.577,98	38.807,54	37.577,98	39.211,85	79.227,78	500.490,34	0,00	
Vencimentos, Vantagens e Outras Despesas Variáveis	32.464,21	30.663,38	32.963,14	32.963,14	32.963,14	41.447,12	32.963,14	32.963,14	34.192,70	32.963,14	34.584,73	69.973,54	441.104,52	0,00	
Obrigações Patronais	4.292,87	4.292,87	4.614,84	4.614,84	4.614,84	4.614,84	4.614,84	4.614,84	4.614,84	4.614,84	4.627,12	9.254,24	59.385,82	0,00	
Pessoal Inativo e Pensionistas	984.000,72	984.178,24	1.112.485,95	1.058.822,38	1.059.164,38	1.075.330,36	1.093.186,31	1.100.183,32	1.121.731,52	1.117.588,52	1.133.556,95	2.192.837,57	14.033.066,22	0,00	
Aposentadorias, Reservas e Reformas	816.309,99	816.309,99	931.548,76	878.554,88	878.896,88	893.238,08	909.874,17	916.871,18	937.703,28	933.114,45	946.754,12	1.823.409,43	11.682.583,21	0,00	
Pensões	167.690,73	167.868,25	180.937,19	180.267,50	180.267,50	182.094,28	183.312,14	183.312,14	184.028,24	184.474,07	186.802,83	369.428,14	2.350.483,01	0,00	
Outras despesas de pessoal decorrentes de contratos de terceirização ou de contratação de forma indireta (§ 1º do art. 18 da LRF)	0,00	0,00	0,00	0,00	0,00	0,00	0,00	0,00	0,00	0,00	0,00	0,00	0,00	0,00	
Outras Despesas de Pessoal Decorrentes de Contratos de Terceirização (exceto elemento 34)	0,00	0,00	0,00	0,00	0,00	0,00	0,00	0,00	0,00	0,00	0,00	0,00	0,00	0,00	
Despesa com Pessoal não Executada Orçamentariamente	0,00	0,00	0,00	0,00	0,00	0,00	0,00	0,00	0,00	0,00	0,00	0,00	0,00	0,00	
DESPESAS NÃO COMPUTADAS (§ 1º do art. 19 da LRF) (ii)	984.000,72	984.178,24	1.112.485,95	1.058.822,38	1.059.164,38	1.075.330,36	1.093.186,31	1.100.183,32	1.121.731,52	1.117.588,52	1.133.556,95	2.192.837,57	14.033.066,22	0,00	
Indenizações por Demissão e Incentivos à Demissão Voluntária	0,00	0,00	0,00	0,00	0,00	0,00	0,00	0,00	0,00	0,00	0,00	0,00	0,00	0,00	
Decorrentes de Decisão Judicial de período anterior ao da apuração	0,00	0,00	0,00	0,00	0,00	0,00	0,00	0,00	0,00	0,00	0,00	0,00	0,00	0,00	
Despesas de Exercícios Anteriores de período anterior ao da apuração	0,00	0,00	0,00	0,00	0,00	0,00	0,00	0,00	0,00	0,00	0,00	0,00	0,00	0,00	
Inativos e Pensionistas com Recursos Vinculados	984.000,72	984.178,24	1.112.485,95	1.058.822,38	1.059.164,38	1.075.330,36	1.093.186,31	1.100.183,32	1.121.731,52	1.117.588,52	1.133.556,95	2.192.837,57	14.033.066,22	0,00	
Despesas custeadas com recursos financeiros repassados pela União para pagamento do vencimento ou de qualquer outra vantagem dos agentes comunitários de saúde e dos agentes de combate às endemias (§ 11, EC 120/2022)	0,00	0,00	0,00	0,00	0,00	0,00	0,00	0,00	0,00	0,00	0,00	0,00	0,00	0,00	
Instrução Normativa TCE-PR 56/2011	0,00	0,00	0,00	0,00	0,00	0,00	0,00	0,00	0,00	0,00	0,00	0,00	0,00	0,00	
Pensionistas	0,00	0,00	0,00	0,00	0,00	0,00	0,00	0,00	0,00	0,00	0,00	0,00	0,00	0,00	
INFF	0,00	0,00	0,00	0,00	0,00	0,00	0,00	0,00	0,00	0,00	0,00	0,00	0,00	0,00	
DESPESA LÍQUIDA COM PESSOAL (iii) = (i - ii)	36.757,08	34.956,25	37.577,98	37.577,98	37.577,98	46.061,96	37.577,98	37.577,98	38.807,54	37.577,98	39.211,85	79.227,78	500.490,34	0,00	
APURAÇÃO DO CUMPRIMENTO DO LIMITE LEGAL													VALOR	% SOBRE A RCL AJUSTADA	
RECEITA CORRENTE LÍQUIDA - RCL (IV)													0,00		
(-) Transferências obrigatórias da União relativas às emendas individuais (art. 166-A, § 1º, da CF) (V)													0,00		
(-) Transferências obrigatórias da União relativas às emendas de bancada (art. 166, § 16 da CF) (VI)													0,00		
(-) Recursos destinadas ao pagamento dos agentes comunitários de saúde e dos agentes de combate às endemias (§ 11 do art. 198, da CF - EC 120/22) (VII)													0,00		
RECEITA CORRENTE LÍQUIDA AJUSTADA PARA CÁLCULO DOS LIMITES DA DESPESA COM PESSOAL (VII) = (IV - V - VI - VII)													0,00		
DESPESA TOTAL COM PESSOAL - DTP (VIII) = (III a + III b)													500.490,34	0,0%	
LIMITE MÁXIMO (IX) (incisos I, II e III, art. 20 da LRF)													0,00	54%	
LIMITE PRUDENCIAL (X) = (0,95 x IX) (parágrafo único do art. 22 da LRF)													0,00	51,3%	



INSTITUTO DE PREVIDÊNCIA DOS SERVIDORES PÚBLICOS DE TIBAGI
RELATÓRIO DE GESTÃO FISCAL - CONSOLIDADO
DEMONSTRATIVO DA DESPESA COM PESSOAL
ORÇAMENTO FISCAL E DA SEGURIDADE SOCIAL
JANEIRO/2023 A DEZEMBRO/2023


Página: 2 / 2

RGF - ANEXO 1 (LRF, art. 55, inciso I, alínea

1,00

DESPESA COM PESSOAL	DESPESAS EXECUTADAS (Últimos 12 Meses)													TOTAL (ÚLTIMOS 12 MESES) (a)	INSCRITAS EM RESTOS A PAGAR NÃO PROCESSADOS (b)
	LIQUIDADAS														
	01/2023	02/2023	03/2023	04/2023	05/2023	06/2023	07/2023	08/2023	09/2023	10/2023	11/2023	12/2023			
APURAÇÃO DO CUMPRIMENTO DO LIMITE LEGAL												VALOR	% SOBRE A RCL AJUSTADA		
LIMITE DE ALERTA (X) = (0,90 x IX) (inciso II do §1º do art. 59 da LRF)												0,00	48,6%		

Conjunto de informações em tempo real, atualizados até 30/01/2024 15:43



INSTITUTO DE PREVIDÊNCIA DOS SERVIDORES PÚBLICOS DE TIBAGI
RELATÓRIO DE GESTÃO FISCAL
DEMONSTRATIVO DA DÍVIDA CONSOLIDADA LÍQUIDA
ORÇAMENTO FISCAL E DA SEGURIDADE SOCIAL
JANEIRO A DEZEMBRO DE 2023

RGF - ANEXO 2 (LRF, art. 55, inciso I, alínea

Página: 1 / 1

DÍVIDA CONSOLIDADA	SALDO EXERCÍCIO ANTERIOR	SALDO DO EXERCÍCIO DE 2023		
		até o 1º	até o 2º	até o 3º
DÍVIDA CONSOLIDADA - DC (I)	0,00	0,00	0,00	0,00
Dívida Mobiliária	0,00	0,00	0,00	0,00
Dívida Contratual	0,00	0,00	0,00	0,00
Empréstimos	0,00	0,00	0,00	0,00
Internos	0,00	0,00	0,00	0,00
Externos	0,00	0,00	0,00	0,00
Reestruturação da Dívida de Estados e Municípios	0,00	0,00	0,00	0,00
Financiamentos	0,00	0,00	0,00	0,00
Internos	0,00	0,00	0,00	0,00
Externos	0,00	0,00	0,00	0,00
Parcelamento e Renegociação de dívidas	0,00	0,00	0,00	0,00
De Tributos	0,00	0,00	0,00	0,00
De Contribuições Previdenciárias	0,00	0,00	0,00	0,00
De Demais Contribuições Sociais	0,00	0,00	0,00	0,00
De FGTS	0,00	0,00	0,00	0,00
Com Instituição Não financeira	0,00	0,00	0,00	0,00
Demais Dívidas Contratuais	0,00	0,00	0,00	0,00
Precatórios Posteriores a 05/05/2000 (Inclusive) – Vencidos e não Pagos	0,00	0,00	0,00	0,00
Outras Dívidas	0,00	0,00	0,00	0,00
DEDUÇÕES (II)	0,00	0,00	0,00	0,00
Disponibilidade de Caixa	0,00	0,00	0,00	0,00
Disponibilidade de Caixa Bruta	0,00	0,00	0,00	0,00
(-) Restos a pagar processados	0,00	0,00	0,00	0,00
(-) Depósitos Restituíveis e Valores Vinculados	0,00	0,00	0,00	0,00
Demais Haveres Financeiros	0,00	0,00	0,00	0,00
DÍVIDA CONSOLIDADA LÍQUIDA (DCL) (III) = (I - II)	0,00	0,00	0,00	0,00
RECEITA CORRENTE LÍQUIDA - RCL (IV)	47.495,22	13.955,00	0,00	0,00
(-) Transferências obrigatórias da União relativas às emendas individuais (art. 166-A, § 1º, da CF) (V)	0,00	0,00	0,00	0,00
RECEITA CORRENTE LÍQUIDA AJUSTADA PARA CÁLCULO DOS LIMITES DE ENDIVIDAMENTO (VI) = (IV - V)	47.495,22	13.955,00	0,00	0,00
% da DC sobre a RCL AJUSTADA (I/VI)	0,00	0,00	0,00	0,00
% da DCL sobre a RCL AJUSTADA (III/VI)	0,00	0,00	0,00	0,00
LIMITE DEFINIDO POR RESOLUÇÃO DO SENADO FEDERAL – (%)	56.994,26	16.746,00	0,00	0,00
LIMITE DE ALERTA (inciso III do § 1º do art. 59 da LRF): (%)	51.294,84	15.071,40	0,00	0,00

OUTROS VALORES NÃO INTEGRANTES DA DC	SALDO EXERCÍCIO ANTERIOR	SALDO DO EXERCÍCIO DE 2023		
		até o 1º	até o 2º	até o 3º
ANTECIPAÇÕES DE RECEITA ORÇAMENTÁRIA - ARO	0,00	0,00	0,00	0,00
PRECATÓRIOS ANTERIORES A 05/05/2000	0,00	0,00	0,00	0,00
PRECATÓRIOS POSTERIORES A 05/05/2000 (Não incluídos na DC)	0,00	0,00	0,00	0,00
PASSIVO ATUARIAL	(242.417.871,26)	(242.417.871,26)	(242.417.871,26)	(318.330.289,84)
RP NÃO-PROCESSADOS DE EXERCÍCIOS ANTERIORES	15.436,78	0,00	0,00	23.048,55
DÍVIDA CONTRATUAL DE PPP	0,00	0,00	0,00	0,00
APROPRIAÇÃO DE DEPÓSITOS JUDICIAIS	0,00	0,00	0,00	0,00

Conjunto de informações em tempo real, atualizados até 30/01/2024 15:44




INSTITUTO DE PREVIDÊNCIA DOS SERVIDORES PÚBLICOS DE TIBAGI
RELATÓRIO DE GESTÃO FISCAL
DEMONSTRATIVO DA DISPONIBILIDADE DE CAIXA E DOS RESTOS A PAGAR
ORÇAMENTO FISCAL E DA SEGURIDADE SOCIAL
01/2023 À 12/2023

Página: 1 / 1

RGF – ANEXO 5 (LRF, art. 55, Inciso III, alínea

IDENTIFICAÇÃO DOS RECURSOS	DISPONIBILIDADE DE CAIXA BRUTA (a)	OBRIGAÇÕES FINANCEIRAS				INSUFICIÊNCIA FINANCEIRA VERIFICADA NO CONSÓRCIO PÚBLICO (f)	DISPONIBILIDADE DE CAIXA LÍQUIDA (ANTES DA INSCRIÇÃO EM RESTOS A PAGAR NÃO PROCESSADOS) (g) = (a) - (b) + c + d + e	RESTOS A PAGAR EMPENHADOS E NÃO LIQUIDADOS DO EXERCÍCIO (h)	EMPENHOS NÃO LIQUIDADOS CANCELADOS (NÃO INSCRITOS POR INSUFICIÊNCIA FINANCEIRA)	DISPONIBILIDADE DE CAIXA LÍQUIDA (APÓS A INSCRIÇÃO EM RESTOS A PAGAR NÃO PROCESSADOS DO EXERCÍCIO) (i) = (g) - (h)
		Restos a Pagar Liquidados e Não Pagos		Restos a Pagar Empenhados e Não Liquidados de Exercícios Anteriores (d)	Demais Obrigações Financeiras (e)					
		De Exercício Anteriores (b)	Do Exercício (c)							
TOTAL DOS RECURSOS NÃO VINCULADOS (I)	0,00	0,00	0,00	0,00	0,00	0,00	0,00	0,00	0,00	
Reservas de Sobras da Taxa de Administração do RPPS	4.209.914,57	0,00	475,00	0,00	0,00	4.209.439,57	23.048,55	0,00	4.186.391,02	
Compensação entre Regimes Previdenciários	8.236.889,15	0,00	0,00	0,00	0,00	8.236.889,15	0,00	0,00	8.236.889,15	
Regime Próprio de Previdência Social - RPPS	134.882.353,20	0,00	0,00	0,00	0,00	134.882.353,20	0,00	0,00	134.882.353,20	
TOTAL DOS RECURSOS VINCULADOS (II)	147.329.156,92	0,00	475,00	0,00	0,00	147.328.681,92	23.048,55	0,00	147.305.633,37	
TOTAL (III) = (I) + (II)	147.329.156,92	0,00	475,00	0,00	0,00	147.328.681,92	23.048,55	0,00	147.305.633,37	

Conjunto de informações em tempo real, atualizados até 30/01/2024 15:45


INSTITUTO DE PREVIDÊNCIA DOS SERVIDORES PÚBLICOS DE TIBAGI
RELATÓRIO DE GESTÃO FISCAL
DEMONSTRATIVO DAS GARANTIAS E CONTRAGARANTIAS DE VALORES
ORÇAMENTO FISCAL E DA SEGURIDADE SOCIAL
JANEIRO A DEZEMBRO DE 2023


RGF – ANEXO 3 (LRF, art. 55, inciso I, alínea "c" e art. 40, §

Página: 1 / 1

GARANTIAS CONCEDIDAS	SALDO EXERCÍCIO ANTERIOR	SALDO DO EXERCÍCIO DE 2023		
		até o 1º	até o 2º	até o 3º
AOS ESTADOS (I)	0,00	0,00	0,00	0,00
Em Operações de Crédito Externas	0,00	0,00	0,00	0,00
Em Operações de Crédito Internas	0,00	0,00	0,00	0,00
AOS MUNICÍPIOS (II)	0,00	0,00	0,00	0,00
Em Operações de Crédito Externas	0,00	0,00	0,00	0,00
Em Operações de Crédito Internas	0,00	0,00	0,00	0,00
ÀS ENTIDADES CONTROLADAS (III)	0,00	0,00	0,00	0,00
Em Operações de Crédito Externas	0,00	0,00	0,00	0,00
Em Operações de Crédito Internas	0,00	0,00	0,00	0,00
POR MEIO DE FUNDOS E PROGRAMAS (IV)	0,00	0,00	0,00	0,00
TOTAL GARANTIAS CONCEDIDAS (V) = (I + II + III + IV)	0,00	0,00	0,00	0,00
RECEITA CORRENTE LÍQUIDA – RCL (VI)	47.495,22	13.955,00	0,00	0,00
(-) Transferências obrigatórias da União relativas às emendas individuais (art. 166-A, §	0,00	0,00	0,00	0,00
RECEITA CORRENTE LÍQUIDA AJUSTADA PARA CÁLCULO DOS LIMITES DE ENDIVIDAMENTO (VIII) = (VI -	47.495,22	13.955,00	0,00	0,00
% do TOTAL DAS GARANTIAS sobre a RCL AJUSTADA (V/VIII)	0,00	0,00	0,00	0,00
LIMITE DEFINIDO POR RESOLUÇÃO DO SENADO FEDERAL - <%">	10.448,95	3.070,10	0,00	0,00
LIMITE DE ALERTA (Inciso III do §1º do art. 59 da LRF) – <%">	9.404,05	2.763,09	0,00	0,00

CONTRAGARANTIAS RECEBIDAS	SALDO EXERCÍCIO ANTERIOR	SALDO DO EXERCÍCIO DE 2023		
		até o 1º	até o 2º	até o 3º
DOS ESTADOS (VII)	0,00	0,00	0,00	0,00
Em Garantia às operações de Crédito Externas	0,00	0,00	0,00	0,00
Em Garantia às operações de Crédito Internas	0,00	0,00	0,00	0,00
DOS MUNICÍPIOS (VIII)	0,00	0,00	0,00	0,00
Em Garantia às operações de Crédito Externas	0,00	0,00	0,00	0,00
Em Garantia às operações de Crédito Internas	0,00	0,00	0,00	0,00
DAS ENTIDADES CONTROLADAS (IX)	0,00	0,00	0,00	0,00
Em Garantia às operações de Crédito Externas	0,00	0,00	0,00	0,00
Em Garantia às operações de Crédito Internas	0,00	0,00	0,00	0,00
EM GARANTIAS POR MEIO DE FUNDOS E PROGRAMAS (X)	0,00	0,00	0,00	0,00
TOTAL CONTRAGARANTIAS RECEBIDAS (XI) = (VII + VIII + IX + X)	0,00	0,00	0,00	0,00
MEDIDAS CORRETIVAS	0,00	0,00	0,00	0,00

Conjunto de informações em tempo real, atualizados até 30/01/2024 15:44

	INSTITUTO DE PREVIDÊNCIA DOS SERVIDORES PÚBLICOS DE TIBAGI RELATÓRIO DE GESTÃO FISCAL DEMONSTRATIVO DAS OPERAÇÕES DE CRÉDITO ORÇAMENTO FISCAL E DA SEGURIDADE SOCIAL JANEIRO A DEZEMBRO DE 2023		Página: 1 / 1
---	--	--	---------------

RGF – ANEXO 4 (LRF, art. 55, inciso I, alínea "d" e inciso III alínea "c")

OPERAÇÕES DE CRÉDITO	VALOR REALIZADO	
	No Quadrimestre de Referência	Até o Quadrimestre Referência (a)
Mobiliária	0,00	0,00
Interna	0,00	0,00
Externa	0,00	0,00
Contratual	0,00	0,00
Interna	0,00	0,00
Empréstimos	0,00	0,00
Aquisição Financiada de Bens e Arrendamento Mercantil Financeiro	0,00	0,00
Antecipação de Receita Pela Venda e Termo de Bens e Serviços	0,00	0,00
Assunção, Reconhecimento e Confissão de dívida (LRF, art. 29 1º)	0,00	0,00
Operações de crédito não sujeitas ao limite para fins de contratação ¹ (I)	0,00	0,00
Externa	0,00	0,00
Empréstimos	0,00	0,00
Aquisição Financiada de Bens e Arrendamento Mercantil Financeiro	0,00	0,00
Antecipações de Receitas pela Venda a Termo de Bens e Serviços	0,00	0,00
Assunção, Reconhecimento e Confissão de Dívidas (LRF, art. 29, § 1º)	0,00	0,00
Operações de crédito não sujeitas ao limite para fins de contratação ¹ (II)	0,00	0,00
TOTAL (III)	0,00	0,00

APURAÇÃO DO CUMPRIMENTO DOS LIMITES	VALOR	% SOBRE A RCL AJUSTADA
RECEITAS CORRENTE LÍQUIDA - RCL(IV)	0,00	-
(-) Transferências obrigatórias da União relativas às emendas individuais (art. 166-A, § 1º, da CF) (V)	0,00	-
RECEITA CORRENTE LÍQUIDA AJUSTADA PARA CÁLCULO DOS LIMITES DE ENDIVIDAMENTO (VI) = (IV - V)	0,00	-
OPERAÇÕES VEDADAS (VII)	0,00	0,00
TOTAL CONSIDERADO PARA FINS DA APURAÇÃO DO CUMPRIMENTO DO LIMITE (VIII)= (IIIa + VII - Ia - IIa)	0,00	0,00
LIMITE GERAL DEFINIDO POR RESOLUÇÃO DO SENADO FEDERAL PARA AS OPERAÇÕES DE CRÉDITO INTERNAS E EXTERNAS	0,00	16,00 %
LIMITE DE ALERTA (inciso III do §1º do art. 59 da LRF)	0,00	14,40 %
OPERAÇÕES DE CRÉDITO POR ANTECIPAÇÃO DA RECEITA ORÇAMENTÁRIA	0,00	0,00
LIMITE DEFINIDO POR RESOLUÇÃO DO SENADO FEDERAL PARA AS OPERAÇÕES DE CRÉDITO POR ANTECIPAÇÃO DA RECEITA	0,00	7,00 %

OUTRAS OPERAÇÕES QUE INTEGRAM A DÍVIDA CONSOLIDADA	VALOR REALIZADO	
	No Quadrimestre de Referência	Até o Quadrimestre Referência (a)
Parcelamento de Dívidas	0,00	0,00
De Tributos	0,00	0,00
De Contribuições Previdenciárias	0,00	0,00
Do FGTS	0,00	0,00
Demais Contribuições Sociais	0,00	0,00
Operações de reestruturação e recomposição do principal de dívidas	0,00	0,00

Conjunto de informações em tempo real, atualizados até 30/01/2024 15:45