

# Diário Oficial

Atos do Município de Tibagi – Paraná | Criado pela Lei 2499/2013 | Distribuição Gratuita



**TERMO DE RATIFICAÇÃO DE DISPENSA DE LICITAÇÃO**

Ratifico por este termo, a Dispensa de Licitação, constante do Processo nº 233/2022, Dispensa de Licitação 046/2022, conforme Parecer Jurídico nº 600/2022, para formalizar contrato com a empresa ERIKA FRANCINE FERREIRA, CNPJ 09.237.781/0001-07, com base no inciso II do Art. 24 da Lei 8.666/93.

Tibagi, 27 de julho de 2022

**ARTUR RICARDO NOLTE**  
Prefeito Municipal

**EXTRATOS PARA FINS DE PUBLICAÇÃO**

**Natureza:** Termo de Colaboração 012/2022 - PMT

**Conveniente:** PREFEITURA MUNICIPAL DE TIBAGI

**Conveniada:** ASSOCIAÇÃO DE PAIS E AMIGOS DOS EXCEPCIONAIS - APAE

**Valor:** R\$ 226.551,76 (duzentos e vinte e seis mil, quinhentos e cinquenta e um reais e setenta e seis centavos)

**Objeto:** O presente Termo de Colaboração tem por objeto a continuidade da construção da quadra poliesportiva coberta, incluindo pintura, instalação de barras de contenção e corrimão, pavimentação, instalação de energia elétrica, fechamento de muro, aquisição de mobiliário e equipamentos, entre outras melhorias constantes no Plano de Trabalho, visando garantir o desenvolvimento adequado de atividades físicas e culturais, contribuindo para o desenvolvimento da psicomotricidade, desenvolvimento psicológico, promoção de saúde e qualidade de vida, além de contribuir para a socialização dos alunos.

**Prazo de vigência:** 11/07/2022 a 11/07/2023.

**Natureza:** Termo de Colaboração 013/2022 - PMT

**Conveniente:** PREFEITURA MUNICIPAL DE TIBAGI

**Conveniada:** ASSOCIAÇÃO NOSSA SENHORA DE LOURDES – LAR DE NAZARE

**Valor:** R\$ 183.173,76 (cento e oitenta e três mil, cento e setenta e três reais e setenta e seis centavos)

**Objeto:** O presente Termo de Colaboração tem por objeto a construção de muro em terreno pertencente a entidade para futura ampliação do espaço físico, que possibilitará o atendimento a um número maior de alunas na faixa etária de 05 a 16 anos, em forma de fortalecimento de vínculos, nos turnos matutino e vespertino, de segunda a sexta –feira, em situação de risco e vulnerabilidade pessoal e social, para desenvolver trabalho social na defesa e implementação dos direitos da criança e do adolescente, visando atender as suas necessidades básicas de acordo com a Lei Federal 8.069/90, assim como aplicar a aprendizagem na vivência dos valores humanos espirituais, estendendo estes também as famílias dos assistidos.

**Prazo de vigência:** 11/07/2022 a 11/07/2023.

**DECRETO Nº 616.**

O PREFEITO MUNICIPAL DE TIBAGI, Estado do Paraná, no uso de suas atribuições, em conformidade com o art. 66, inciso VI da Lei Orgânica do Município e, de acordo com o Decreto Municipal 257/2014 e a Lei Municipal 1.516/1997,

**RESOLVE**

**Designar** os servidores ADRIELLY GOMES PEREIRA, ELISANGELA MARIA VERHAGEM CAMARGO, RAFAELA MARIANA DO PRADO, REGIANE APARECIDA MARTINS e TIERRI RAFAEL RIBEIRO ANGELUCI para, sob a presidência da primeira, constituírem COMISSÃO ORGANIZADORA e EXAMINADORA do Processo Seletivo Simplificado, objetivando a contratação de Estagiários – nº 02/2022.

GABINETE DO PREFEITO MUNICIPAL DE TIBAGI, em 27 de julho de 2022.

**ARTUR RICARDO NOLTE**  
PREFEITO MUNICIPAL

**PORTARIA N° 2.063/2022**

O PREFEITO MUNICIPAL, ESTADO DO PARANÁ, no uso de suas atribuições legais, em conformidade a Lei Orgânica do Município, combinado com a Lei nº 1.392/1993, e tendo em vista o requerimento do servidor,

**RESOLVE:**

**Conceder licença especial remunerada**, pelo período aquisitivo de 08/06/2016 a 06/06/2021, ao servidor MAURICIO FERNANDO NASCIMENTO, matrícula 58173.2, com fruição de 22/08/2022 a 19/11/2022.

GABINETE DO MUNICIPAL DE TIBAGI, em 19 de julho de 2022.

**ARTUR RICARDO NOLTE**  
PREFEITO MUNICIPAL

**JULIANA ALBERTI GOMES**  
SECRETÁRIA MUNICIPAL DE ADMINISTRAÇÃO

- REPUBLICADO POR TER SAÍDO COM INCORREÇÕES -

**EXTRATO DE CONTRATOS**

Contrato N° : 222/2022  
Contratante : MUNICÍPIO DE TIBAGI  
Contratada : CENTERMEDI COMÉRCIO DE PRODUTOS HOSPITALARES LTDA  
Licitação : Dispensa de Licitação nº 038/2022  
Objeto : Aquisição de medicamentos  
Vigência : INÍCIO: 20/06/2022 TÉRMINO: 19/12/2022  
Assinatura : 20/06/2022  
Valor R\$ : 5.820,00 (cinco mil, oitocentos e vinte reais)  
Dotação : 148 – 14.002.10.303.1001.2083.33390320200.000303

Contrato N° : 241/2022  
Contratante : MUNICÍPIO DE TIBAGI  
Contratada : VENEZA EQUIPAMENTOS SUL COMÉRCIO LTDA  
Licitação : Inexigibilidade de Licitação nº 038/2022  
Objeto : Fornecimento de peças  
Vigência : INÍCIO: 06/07/2022 TÉRMINO: 05/07/2023  
Assinatura : 06/07/2022  
Valor R\$ : 23.000,00 (vinte e três mil reais)  
Dotação : 122 – 08.003.15.0452.1501.2030.3339030000.000000

Contrato N° : 244/2022  
Contratante : MUNICÍPIO DE TIBAGI  
Contratada : HORTOPLUS PRODUTOS ODONTOLOGICOS E HOSPITALARES  
Licitação : Pregão Eletrônico nº 078/2022  
Objeto : Aquisição de material hospitalar  
Vigência : INÍCIO: 08/07/2022 TÉRMINO: 07/07/2023  
Assinatura : 08/07/2022  
Valor R\$ : 999,00 (novecentos e noventa e nove reais)  
Dotação : 105 – 14.002.10.301.1001.2054.333903600.000494

Contrato N° : 245/2022  
Contratante : MUNICÍPIO DE TIBAGI  
Contratada : CIRURGICA ONIX - EIRELI  
Licitação : Pregão Eletrônico nº 078/2022  
Objeto : Aquisição de material hospitalar  
Vigência : INÍCIO: 08/07/2022 TÉRMINO: 07/07/2023  
Assinatura : 08/07/2022  
Valor R\$ : 9.868,20 (nove mil, oitocentos e sessenta e oito reais e vinte centavos)  
Dotação : 105 – 14.002.10.301.1001.2054.333903600.000494

Contrato Nº : 246/2022  
Contratante : MUNICÍPIO DE TIBAGI  
Contratada : MMH MED COMÉRCIO DE PRODUTOS HOSPITALARES LTDA  
Licitação : Pregão Eletrônico nº 078/2022  
Objeto : Aquisição de material hospitalar  
Vigência : INÍCIO: 08/07/2022 TÉRMINO: 07/07/2023  
Assinatura : 08/07/2022  
Valor R\$ : 30.090,00 (trinta mil e noventa reais)  
Dotação : 105 – 14.002.10.301.1001.2054.333903600.000494

Contrato Nº : 247/2022  
Contratante : MUNICÍPIO DE TIBAGI  
Contratada : PEROLA IMPORTADORA E DISTRIBUIDORA HOSPITALAR EIRELI  
Licitação : Pregão Eletrônico nº 078/2022  
Objeto : Aquisição de material hospitalar  
Vigência : INÍCIO: 08/07/2022 TÉRMINO: 07/07/2023  
Assinatura : 08/07/2022  
Valor R\$ : 29.611,00 (vinte e nove mil, seiscentos e onze reais)  
Dotação : 105 – 14.002.10.301.1001.2054.333903600.000494

Contrato Nº : 248/2022  
Contratante : MUNICÍPIO DE TIBAGI  
Contratada : PRIMAZIA MATERIAIS MÉDICO HOSPITALARES EIRELI  
Licitação : Pregão Eletrônico nº 078/2022  
Objeto : Aquisição de material hospitalar  
Vigência : INÍCIO: 08/07/2022 TÉRMINO: 07/07/2023  
Assinatura : 08/07/2022  
Valor R\$ : 1.140,00 (um mil e cento e quarenta reais)  
Dotação : 105 – 14.002.10.301.1001.2054.333903600.000494

Contrato Nº : 249/2022  
Contratante : MUNICÍPIO DE TIBAGI  
Contratada : MR OLIVEIRA – COMÉRCIO DE ALIMENTOS E MATERIAIS DE LIMPEZA - EIRELI  
Licitação : Pregão Eletrônico nº 094/2022  
Objeto : Aquisição de gêneros alimentícios  
Vigência : INÍCIO: 11/07/2022 TÉRMINO: 10/07/2023  
Assinatura : 11/07/2022  
Valor R\$ : 47.982,80 (quarenta e sete mil, novecentos e oitenta e dois reais e oitenta centavos)  
Dotação : 145 – 06.001.004.122.0401.2011.33390320500.000000  
Dotação : 150 – 10.001.012.306.1201.2038.33390320500.0001042

Contrato Nº : 250/2022  
Contratante : MUNICÍPIO DE TIBAGI  
Contratada : MARCELO ZIMOVSKI EIRELI  
Licitação : Pregão Eletrônico nº 094/2022  
Objeto : Aquisição de gêneros alimentícios  
Vigência : INÍCIO: 11/07/2022 TÉRMINO: 10/07/2023  
Assinatura : 11/07/2022  
Valor R\$ : 169.835,00 (cento e sessenta e nove mil, oitocentos e trinta e cinco reais)  
Dotação : 145 – 06.001.004.122.0401.2011.33390320500.000000  
Dotação : 150 – 10.001.012.306.1201.2038.33390320500.0001042

Contrato Nº : 251/2022  
Contratante : MUNICÍPIO DE TIBAGI  
Contratada : MATTOS & KOZLOWSKI LTDA - ME  
Licitação : Pregão Eletrônico nº 094/2022  
Objeto : Aquisição de gêneros alimentícios  
Vigência : INÍCIO: 11/07/2022 TÉRMINO: 10/07/2023  
Assinatura : 11/07/2022  
Valor R\$ : 26.244,50 (vinte e seis mil, duzentos e quarenta e quatro reais e cinquenta centavos)  
Dotação : 145 – 06.001.004.122.0401.2011.33390320500.000000  
Dotação : 150 – 10.001.012.306.1201.2038.33390320500.0001042

Contrato Nº : 252/2022  
Contratante : MUNICÍPIO DE TIBAGI  
Contratada : UNIAO SOUZA LTDA  
Licitação : Pregão Eletrônico nº 094/2022  
Objeto : Aquisição de gêneros alimentícios  
Vigência : INÍCIO: 11/07/2022 TÉRMINO: 10/07/2023  
Assinatura : 11/07/2022  
Valor R\$ : 18.387,41 (dezoito mil, trezentos e oitenta e sete reais e quarenta e um centavos)

Dotação : 145 – 06.001.004.122.0401.2011.33390320500.000000  
Dotação : 150 – 10.001.012.306.1201.2038.33390320500.0001042

Contrato Nº : 253/2022  
Contratante : MUNICÍPIO DE TIBAGI  
Contratada : SCHWAB GOMES & CIA LTDA  
Licitação : Pregão Eletrônico nº 094/2022  
Objeto : Aquisição de gêneros alimentícios  
Vigência : INÍCIO: 11/07/2022 TÉRMINO: 10/07/2023  
Assinatura : 11/07/2022  
Valor R\$ : 63.961,00 (sessenta e três mil, novecentos e sessenta e um mil reais)  
Dotação : 145 – 06.001.004.122.0401.2011.33390320500.000000  
Dotação : 150 – 10.001.012.306.1201.2038.33390320500.0001042

Contrato Nº : 254/2022  
Contratante : MUNICÍPIO DE TIBAGI  
Contratada : VVM HORTIFRUTIGRANJEIROS LTDA  
Licitação : Pregão Eletrônico nº 094/2022  
Objeto : Aquisição de gêneros alimentícios  
Vigência : INÍCIO: 11/07/2022 TÉRMINO: 10/07/2023  
Assinatura : 11/07/2022  
Valor R\$ : 21.315,00 (vinte e um mil, trezentos e quinze reais)  
Dotação : 145 – 06.001.004.122.0401.2011.33390320500.000000  
Dotação : 150 – 10.001.012.306.1201.2038.33390320500.0001042

Contrato Nº : 256/2022  
Contratante : MUNICÍPIO DE TIBAGI  
Contratada : PARANÁ NORTE TECNOLOGIA EM ASFALTOS  
Licitação : Pregão Eletrônico nº 102/2022  
Objeto : Aquisição de massa asfáltica  
Vigência : INÍCIO: 12/07/2022 TÉRMINO: 11/07/2023  
Assinatura : 12/07/2022  
Valor R\$ : 7.596,00 (sete mil, quinhentos e noventa e seis reais)  
Dotação : 122 – 08.003.015.452.1501.2030.33390305400.000.000

Contrato Nº : 258/2022  
Contratante : MUNICÍPIO DE TIBAGI  
Contratada : A F SANTOS NETO SERVIÇOS  
Licitação : Tomada de Preços nº 012/2022  
Objeto : Execução de obra de reforma da Unidade Básica de Saúde do São Bento  
Vigência : INÍCIO: 15/07/2022 TÉRMINO: 14/07/2023  
Assinatura : 15/07/2022  
Valor R\$ : 297.631,27 (duzentos e noventa e sete mil, seiscentos e trinta e um mil e vinte e sete centavos)  
Dotação : 264 – 14.001.10.301.1001.1021.4490510107.000303  
Dotação : 454 – 14.002.10.301.1001.1008.4490510107.0001518

Contrato Nº : 259/2022  
Contratante : MUNICÍPIO DE TIBAGI  
Contratada : MATTOS & KOZLOWSKI LTDA  
Licitação : Pregão Eletrônico nº 104/2022  
Objeto : Aquisição de papel sulfite  
Vigência : INÍCIO: 15/07/2022 TÉRMINO: 14/07/2023  
Assinatura : 15/07/2022  
Valor R\$ : 42.500,00 (quarenta e dois mil e quinhentos reais)  
Dotação : 105 – 14.002.010.301.1001.2054.33390301600.000494  
Dotação : 88 – 06.001.004.122.0401.2011.33390301600.000000

Contrato Nº : 260/2022  
Contratante : MUNICÍPIO DE TIBAGI  
Contratada : GUILHERME GONÇALVES PADOVESI - ME  
Licitação : Pregão Eletrônico nº 104/2022  
Objeto : Contratação de serviços gráficos  
Vigência : INÍCIO: 15/07/2022 TÉRMINO: 14/07/2023  
Assinatura : 15/07/2022  
Valor R\$ : 16.000,00 (dezesesseis mil reais)  
Dotação : 210 – 14.002.010.301.1001.2054.33390396301.000494

Contrato Nº : 261/2022  
Contratante : MUNICÍPIO DE TIBAGI  
Contratada : HORTOPLUS PRODUTOS ODONTOLÓGICOS E HOSPITALARES LTDA  
Licitação : Pregão Eletrônico nº 096/2022  
Objeto : Aquisição de materiais odontológicos  
Vigência : INÍCIO: 15/07/2022 TÉRMINO: 14/07/2023

Assinatura : 15/07/2022  
Valor R\$ : 6.875,60 (seis mil, oitocentos e setenta e cinco reais e sessenta centavos)  
Dotação : 105 – 14.002.10.301.1001.2054.333903600.000494

Contrato Nº : 262/2022  
Contratante : MUNICÍPIO DE TIBAGI  
Contratada : DIPROM – DISTRIBUIDORA DE PRODUTOS ODONTOLOGICOS E MATERIAIS LTDA - EPP  
Licitação : Pregão Eletrônico nº 096/2022  
Objeto : Aquisição de materiais odontológicos  
Vigência : INÍCIO: 15/07/2022 TÉRMINO: 14/07/2023  
Assinatura : 15/07/2022  
Valor R\$ : 5.445,00 (cinco mil, quatrocentos e quarenta e cinco reais)  
Dotação : 105 – 14.002.10.301.1001.2054.333903600.000494

Contrato Nº : 263/2022  
Contratante : MUNICÍPIO DE TIBAGI  
Contratada : ECO-FARMAS COMERCIO DE MEDICAMENTOS - EIRELI  
Licitação : Pregão Eletrônico nº 096/2022  
Objeto : Aquisição de materiais odontológicos  
Vigência : INÍCIO: 15/07/2022 TÉRMINO: 14/07/2023  
Assinatura : 15/07/2022  
Valor R\$ : 1.294,80 (um mil, duzentos e noventa e quatro reais e oitenta centavos)  
Dotação : 105 – 14.002.10.301.1001.2054.333903600.000494

Contrato Nº : 265/2022  
Contratante : MUNICÍPIO DE TIBAGI  
Contratada : GARTELÁ TBG COMÉRCIO E SERVIÇOS LTDA  
Licitação : Pregão Eletrônico nº 096/2022  
Objeto : Aquisição de materiais odontológicos  
Vigência : INÍCIO: 15/07/2022 TÉRMINO: 14/07/2023  
Assinatura : 15/07/2022  
Valor R\$ : 1.560,00 (um mil e quinhentos e sessenta reais)  
Dotação : 105 – 14.002.10.301.1001.2054.333903600.000494

Contrato Nº : 266/2022  
Contratante : MUNICÍPIO DE TIBAGI  
Contratada : ANNALY SCHEWTSCHIK COACH EDUCACIONAL  
Licitação : Inexigibilidade de Licitação nº 044/2022  
Objeto : Palestra educacional  
Vigência : INÍCIO: 22/07/2022 TÉRMINO: 21/09/2022  
Assinatura : 22/07/2022  
Valor R\$ : 3.600,00 (três mil e seiscentos reais)  
Dotação : 176 – 10.001.12.365.1201.333903600.000103

Contrato Nº : 269/2022  
Contratante : MUNICÍPIO DE TIBAGI  
Contratada : FUNERÁRIA TIBAGI LTDA  
Licitação : Inexigibilidade de Licitação nº 045/2022  
Objeto : Serviços funerários e de traslado  
Vigência : INÍCIO: 27/07/2022 TÉRMINO: 26/07/2023  
Assinatura : 27/07/2022  
Valor R\$ : 52.000,00 (cinquenta e dois mil reais)  
Dotação : 203 – 13.002.008.244.0801.2052.3390396700.000000

Contrato Nº : 269/2022  
Contratante : MUNICÍPIO DE TIBAGI  
Contratada : FLORICULTURA E FUNERÁRIA ESPIRITO SANTO LTDA  
Licitação : Inexigibilidade de Licitação nº 045/2022  
Objeto : Serviços funerários e de traslado  
Vigência : INÍCIO: 27/07/2022 TÉRMINO: 26/07/2023  
Assinatura : 27/07/2022  
Valor R\$ : 52.000,00 (cinquenta e dois mil reais)  
Dotação : 203 – 13.002.008.244.0801.2052.3390396700.000000

Ata de Registro de Preços Nº : 044/2022  
Contratante : MUNICÍPIO DE TIBAGI  
Contratada : GUARTELÁ TBG COMÉRCIO E SERVIÇOS LTDA  
Licitação : Pregão Eletrônico nº 103/2022  
Objeto : Aquisição de materiais de construção, equipamentos e ferramentas  
Vigência : INÍCIO: 12/07/2022 TÉRMINO: 11/07/2023  
Assinatura : 12/07/2022

**ITENS AMPLA CONCORRÊNCIA**

ITEM	DESCRIÇÃO DO PRODUTO	VALOR ESTIMADO PARA 12 (DOZE) MESES R\$	% DE DESCONTO SOBRE A TABELA SINAPI
3	<b>FORNECIMENTO DE MATERIAIS ELÉTRICOS E ELETRÔNICOS.</b> CABOS METÁLICOS, FIOS, INTERRUPTORES, TOMADAS, TUBOS LISOS, TUBOS CORRUGADOS, CAIXAS DE PASSAGEM, CHAVES ELÉTRICAS, DISJUNTORES, CONEXÕES, CALHAS, LUMINÁRIAS, LÂMPADAS, PLUGS, EMENDAS, FITAS ISOLANTES, CHUVEIROS, TORNEIRAS ELÉTRICAS, TELEFONES, COMUNICADORES, CÂMERAS, QUADROS DE DISTRIBUIÇÃO, ACESSÓRIOS, SENSORES, TERMOSTATOS, TEMPORIZADORES, COMPLEMENTOS E AFINS, COM MAIOR PERCENTUAL DE DESCONTO POR ITEM SOBRE A TABELA DE PREÇOS SINAPI (CEF).	82.300,00	31%

**ITENS EXCLUSIVOS ME, EPP, MEI**

ITEM	DESCRIÇÃO DO PRODUTO	VALOR ESTIMADO PARA 12 (DOZE) MESES R\$	% DE DESCONTO SOBRE A TABELA SINAPI
4	<b>FORNECIMENTO DE MATERIAIS PARA SINALIZAÇÃO, PROTEÇÃO, EQUIPAMENTOS E FERRAMENTAS:</b> CONES, PLACAS DE SINALIZAÇÃO, TRENAS, BALDES, RECIPIENTES, PÁS, ENXADAS, PICARETAS, MARTELOS, ALAVANCAS, PÉS DE CABRA, FACAS, RASTELOS, PONTEIROS, TALHADEIRAS, TESOURAS, CHAVES DE FENDA, ALICATES, SERRAS, SERROTES, CORDAS, CABOS, EPI'S, ACESSÓRIOS, PEÇAS DE REPOSIÇÃO, COMPLEMENTOS E AFINS, COM MAIOR PERCENTUAL DE DESCONTO POR ITEM SOBRE A TABELA DE PREÇOS SINAPI (CEF).	24.205,00	15%
5	<b>FORNECIMENTO DE ARTEFATOS DE CONCRETO E MATERIAIS PARA PAVIMENTAÇÃO E URBANISMO:</b> ENGLOBANDO, TUBOS DE CONCRETO, TUBOS DE CERÂMICA TAMPAS, VIGOTAS, PALANQUES, GRADES, TAMPAS, BOCAS DE LOBO, CAIXAS, BUEIROS, PEDRAS PARA CALÇADAS EM PETIT-PAVET, PEDRAS PARA CALÇAMENTO, GABIÃO, GRAMA EM PLACAS OU ROLOS, PEDRAS PARA CONTENÇÕES, RACHÃO, PARALELEPÍPEDOS, PÓ DE PEDRA, ARENITO, TERRA, BLOCOS DE CONCRETO PARA PAVIMENTOS INTERTRAVADOS, PISOS TÁTEIS, BLOCOS DE CONCRETO, GUIAS, MEIO-FIOS, SARJETAS, FINCADINHAS, ACESSÓRIOS, COMPLEMENTOS E AFINS, COM MAIOR PERCENTUAL DE DESCONTO POR ITEM SOBRE A TABELA DE PREÇOS SINAPI (CEF).	38.730,00	6%

Ata de Registro de Preços Nº : 045/2022  
 Contratante : MUNICÍPIO DE TIBAGI  
 Contratada : DESA – MATERIAIS DE CONSTRUÇÃO LTDA - EPP  
 Licitação : Pregão Eletrônico nº 103/2022  
 Objeto : Aquisição de materiais de construção, equipamentos e ferramentas  
 Vigência : INÍCIO: 12/07/2022 TÉRMINO: 11/07/2023  
 Assinatura : 12/07/2022

**ITENS AMPLA CONCORRÊNCIA**

ITEM	DESCRIÇÃO DO PRODUTO	VALOR ESTIMADO PARA 12 (DOZE) MESES R\$	% DE DESCONTO SOBRE A TABELA SINAPI
1	<b>FORNECIMENTO DE MATERIAIS DE PINTURA, MADEIRAS E DE CONSTRUÇÃO EM GERAL:</b> ENGLOBANDO PINCÊIS, ROLOS, TINTAS, VERNIZES, PREPARADORES DE SUPERFÍCIE, REMOVEDORES, SOLVENTES, LIXAS, COLAS, FITAS, SUPORTES, CAIBROS, PALANQUES/MOURÕES, VIGAS, TÁBUAS, FORROS, TORAS, TERÇAS, RIPAS, RODAPÉS, MEIA CANA, ASSOALHOS, ARAMES, VERGALHÕES DE AÇO, CORDOALHAS, TRELIÇAS, TELAS NERVURADAS SOLDADAS, ADITIVOS, REJUNTES, CAL, FIXADOR, BLOCOS CERÂMICOS, TIJOLOS, LONAS, PREGOS, PARAFUSOS, BUCHAS, CIMENTO, AREIA, BRITA, PEDRISCO, ARGAMASSAS, REVESTIMENTOS, PEDRAS, VIDROS,	213.003,61	21,01%

	PORTAS, ESQUADRIAS, PEÇAS PARA ESQUADRIAS, TELHAS, CUMEEIRAS, ACABAMENTOS E AFINS, COM MAIOR PERCENTUAL DE DESCONTO POR ITEM SOBRE A TABELA DE PREÇOS SINAPI (CEF).		
--	---	--	--

**ITENS EXCLUSIVOS ME, EPP, MEI**

ITEM	DESCRIÇÃO DO PRODUTO	VALOR ESTIMADO PARA 12 (DOZE) MESES R\$	% DE DESCONTO SOBRE A TABELA SINAPI
2	<b>FORNECIMENTO DE MATERIAIS HIDRÁULICOS E SANITÁRIOS:</b> ENLOBANDO TUBOS DE PVC, TUBOS DE METAL, TUBOS CERÂMICOS, JUNÇÕES, CONEXÕES, RESERVATÓRIOS, RALOS, CAPAS, APARELHOS SANITÁRIOS, PIAS, CUBAS, TORNEIRAS E AFINS, COM MAIOR PERCENTUAL DE DESCONTO POR ITEM SOBRE A TABELA DE PREÇOS SINAPI (CEF).	29.050,00	22,01%



**MUNICÍPIO DE TIBAGI - PR**  
Relatório Resumido da Execução Orçamentária  
**DEMONSTRATIVO DA RECEITA DE ALIENAÇÃO DE ATIVOS E APLICAÇÃO DOS RECURSOS**  
Orçamentos Fiscal e da Seguridade Social  
 Período de Referência: Janeiro a Junho de 2022 / Semestre Janeiro-Junho

RREO – ANEXO 11 (LRF, art. 53, § 1º, inciso III)

Em Reais

RECEITAS	PREVISÃO ATUALIZADA (a)	RECEITAS REALIZADAS (b)	SALDO NÃO REALIZADO (c) = (a - b)
RECEITAS DE ALIENAÇÃO DE ATIVOS (I)	190.186,50	51,01	190.135,49
Receita de Alienação de Bens Móveis	185.850,00	0,00	185.850,00
Receita de Alienação de Bens Imóveis	0,00	0,00	0,00
Receita de Alienação de Bens Intangíveis	0,00	0,00	0,00
Receita de Rendimentos de Aplicações Financeiras	4.336,50	51,01	4.285,49

DESPESAS	DOTAÇÃO ATUALIZADA (d)	DESPESAS EXECUTADAS		SALDO A EXECUTAR (g) = (d - (e + f))
		LIQUIDADAS (e)	INSCRITAS EM RESTOS A PAGAR NÃO PROCESSADOS (f)	
APLICAÇÃO DOS RECURSOS DA ALIENAÇÃO DE ATIVOS (II)	190.186,50	0,00	0,00	190.186,50
DESPESAS DE CAPITAL	190.186,50	0,00	0,00	190.186,50
Investimentos	122.130,00	0,00	0,00	122.130,00
Inversões Financeiras	68.056,50	0,00	0,00	68.056,50
Amortização da Dívida	0,00	0,00	0,00	0,00
DESPESAS CORRENTES DOS REGIMES DE PREVIDÊNCIA	0,00	0,00	0,00	0,00
Regime Geral da Previdência Social	0,00	0,00	0,00	0,00
Regime Próprio de Previdência dos Servidores	0,00	0,00	0,00	0,00

SALDO FINANCEIRO A APLICAR	2021 (h)	2022 (i) = (Ib - (IIe + IIIf))	SALDO ATUAL (j) = (IIIh + IIIi)
VALOR (III)	1.207,93	51,01	1.258,94

FONTE: Sistema Atende.Net - IPM, Unidade Responsável: MUNICÍPIO DE TIBAGI. Emissão: 27/07/2022, às 11:42:38.





**MUNICÍPIO DE TIBAGI - PR**  
 Relatório Resumido da Execução Orçamentária  
**BALANÇO ORÇAMENTÁRIO**  
 Orçamentos Fiscal e da Seguridade Social  
 Período de Referência: Janeiro a Junho de 2022 / Bimestre Maio-Junho

RREO - Anexo 1 (LRF, Art. 52, inciso I, alíneas "a" e "b" do inciso II e §1º)

Em Reais

RECEITAS	PREVISÃO INICIAL	PREVISÃO ATUALIZADA (a)	RECEITAS REALIZADAS				SALDO (a-e)
			No 3º Bimestre (b)	% (b/a)	Até 3º Bimestre (c)	% (c/a)	
RECEITAS (EXCETO INTRA-ORÇAMENTÁRIAS) (I)	109.728.000,00	126.871.749,81	18.322.180,51	14,44	52.856.681,64	41,66	74.015.068,17
RECEITAS CORRENTES	109.214.650,00	110.238.236,67	18.322.180,51	16,62	52.407.921,64	47,54	57.830.315,03
IMPOSTOS, TAXAS E CONTRIBUIÇÕES DE MELHORIA	24.177.391,53	24.177.391,53	2.573.788,56	10,65	5.872.774,01	24,29	18.304.617,52
Impostos	22.466.332,53	22.466.332,53	2.156.819,09	9,60	5.319.211,19	23,68	17.147.121,34
Taxas	1.711.059,00	1.711.059,00	416.969,47	24,37	553.562,82	32,35	1.157.496,18
Contribuição de Melhoria	0,00	0,00	0,00	0,00	0,00	0,00	0,00
CONTRIBUIÇÕES	2.230.019,00	2.230.019,00	243.846,57	10,93	752.531,74	33,75	1.477.487,26
Contribuições Sociais	0,00	0,00	0,00	0,00	0,00	0,00	0,00
Contribuições Econômicas	0,00	0,00	0,00	0,00	0,00	0,00	0,00
Contribuições para Entidades Privadas de Serviço Social e de Formação Profissional	0,00	0,00	0,00	0,00	0,00	0,00	0,00
Contribuição para o Custeio do Serviço de Iluminação Pública	2.230.019,00	2.230.019,00	243.846,57	10,93	752.531,74	33,75	1.477.487,26
RECEITA PATRIMONIAL	746.208,17	747.023,39	429.939,99	57,55	1.190.996,00	159,43	(443.972,61)
Exploração do Patrimônio Imobiliário do Estado	4.956,00	4.956,00	5.249,39	105,92	18.075,26	364,71	(13.119,26)
Valores Mobiliários	741.252,17	742.067,39	424.690,60	57,23	1.172.920,74	158,06	(430.853,35)
Delegação de Serviços Públicos Mediante Concessão, Permissão, Autorização ou Licença	0,00	0,00	0,00	0,00	0,00	0,00	0,00
Exploração de Recursos Naturais	0,00	0,00	0,00	0,00	0,00	0,00	0,00
Exploração do Patrimônio Intangível	0,00	0,00	0,00	0,00	0,00	0,00	0,00
Cessão de Direitos	0,00	0,00	0,00	0,00	0,00	0,00	0,00
Demais Receitas Patrimoniais	0,00	0,00	0,00	0,00	0,00	0,00	0,00
RECEITA AGROPECUÁRIA	0,00	0,00	0,00	0,00	0,00	0,00	0,00
RECEITA INDUSTRIAL	0,00	0,00	0,00	0,00	0,00	0,00	0,00
RECEITA DE SERVIÇOS	292.404,00	292.404,00	14.271,49	4,88	19.899,42	6,81	272.504,58
Serviços Administrativos e Comerciais Gerais	61.950,00	61.950,00	251,01	0,41	251,01	0,41	61.698,99
Serviços e Atividades Referentes à Navegação e ao Transporte	7.434,00	7.434,00	3.055,02	41,10	8.682,95	116,80	(1.248,95)
Serviços e Atividades referentes à Saúde	223.020,00	223.020,00	10.965,46	4,92	10.965,46	4,92	212.054,54
Serviços e Atividades Financeiras	0,00	0,00	0,00	0,00	0,00	0,00	0,00
Outros Serviços	0,00	0,00	0,00	0,00	0,00	0,00	0,00
TRANSFERÊNCIAS CORRENTES	81.557.997,30	82.580.768,75	14.999.183,25	18,16	44.398.215,90	53,76	38.182.552,85
Transferências da União e de suas Entidades	34.847.583,20	35.610.354,65	5.649.194,62	15,86	15.836.296,56	44,47	19.774.058,09
Transferências dos Estados e do Distrito Federal e de suas Entidades	34.498.094,10	34.758.094,10	6.937.865,09	19,96	20.927.112,11	60,21	13.830.981,99
Transferências dos Municípios e de suas Entidades	0,00	0,00	0,00	0,00	0,00	0,00	0,00
Transferências de Instituições Privadas	0,00	0,00	0,00	0,00	0,00	0,00	0,00
Transferências de Outras Instituições Públicas	11.770.500,00	11.770.500,00	2.412.123,54	20,49	7.634.498,99	64,86	4.136.001,01
Transferências do Exterior	0,00	0,00	0,00	0,00	0,00	0,00	0,00
Demais Transferências Correntes	441.820,00	441.820,00	0,00	0,00	308,24	0,07	441.511,76
OUTRAS RECEITAS CORRENTES	210.630,00	210.630,00	61.150,65	29,03	173.504,57	82,37	37.125,43
Multas Administrativas, Contratuais e Judiciais	0,00	0,00	0,00	0,00	0,00	0,00	0,00
Indenizações, Restituições e Ressarcimentos	210.630,00	210.630,00	57.109,35	27,11	169.463,27	80,46	41.166,73
Bens, Direitos e Valores Incorporados ao Patrimônio Público	0,00	0,00	0,00	0,00	0,00	0,00	0,00

Identificador: WPR4171101-7877-RWTVAGWTNQDO-8 - Emitido por: EMANUELLE DE ALMEIDA RAVARENA

Pág 1 / 5



**MUNICÍPIO DE TIBAGI - PR**  
 Relatório Resumido da Execução Orçamentária  
**BALANÇO ORÇAMENTÁRIO**  
 Orçamentos Fiscal e da Seguridade Social  
 Período de Referência: Janeiro a Junho de 2022 / Bimestre Maio-Junho

Multa e Juros de Mora das Receitas de Capital	0,00	0,00	0,00	0,00	0,00	0,00	0,00
Demais Receitas Correntes	0,00	0,00	4.041,30	0,00	4.041,30	0,00	(4.041,30)
<b>RECEITAS DE CAPITAL</b>	<b>513.350,00</b>	<b>16.633.513,14</b>	<b>0,00</b>	<b>0,00</b>	<b>448.760,00</b>	<b>2,70</b>	<b>16.184.753,14</b>
<b>OPERAÇÕES DE CRÉDITO</b>	<b>0,00</b>	<b>6.519.180,73</b>	<b>0,00</b>	<b>0,00</b>	<b>0,00</b>	<b>0,00</b>	<b>6.519.180,73</b>
Operações de Crédito - Mercado Interno	0,00	6.519.180,73	0,00	0,00	0,00	0,00	6.519.180,73
Operações de Crédito - Mercado Externo	0,00	0,00	0,00	0,00	0,00	0,00	0,00
<b>ALIENAÇÃO DE BENS</b>	<b>185.850,00</b>	<b>185.850,00</b>	<b>0,00</b>	<b>0,00</b>	<b>0,00</b>	<b>0,00</b>	<b>185.850,00</b>
Alienação de Bens Móveis	185.850,00	185.850,00	0,00	0,00	0,00	0,00	185.850,00
Alienação de Bens Imóveis	0,00	0,00	0,00	0,00	0,00	0,00	0,00
Alienação de Bens Intangíveis	0,00	0,00	0,00	0,00	0,00	0,00	0,00
<b>AMORTIZAÇÕES DE EMPRÉSTIMOS</b>	<b>0,00</b>	<b>0,00</b>	<b>0,00</b>	<b>0,00</b>	<b>0,00</b>	<b>0,00</b>	<b>0,00</b>
<b>TRANSFERÊNCIAS DE CAPITAL</b>	<b>327.500,00</b>	<b>9.928.482,41</b>	<b>0,00</b>	<b>0,00</b>	<b>448.760,00</b>	<b>4,52</b>	<b>9.479.722,41</b>
Transferências da União e de suas Entidades	327.500,00	2.897.956,18	0,00	0,00	407.000,00	14,04	2.490.956,18
Transferências dos Estados e do Distrito Federal e de suas Entidades	0,00	7.030.526,23	0,00	0,00	41.760,00	0,59	6.988.766,23
Transferências dos Municípios e de suas Entidades	0,00	0,00	0,00	0,00	0,00	0,00	0,00
Transferências de Instituições Privadas	0,00	0,00	0,00	0,00	0,00	0,00	0,00
Transferências de Outras Instituições Públicas	0,00	0,00	0,00	0,00	0,00	0,00	0,00
Transferências do Exterior	0,00	0,00	0,00	0,00	0,00	0,00	0,00
Transferências de Pessoas Físicas	0,00	0,00	0,00	0,00	0,00	0,00	0,00
Transferências Provenientes de Depósitos Não Identificados	0,00	0,00	0,00	0,00	0,00	0,00	0,00
<b>OUTRAS RECEITAS DE CAPITAL</b>	<b>0,00</b>	<b>0,00</b>	<b>0,00</b>	<b>0,00</b>	<b>0,00</b>	<b>0,00</b>	<b>0,00</b>
Integralização do Capital Social	0,00	0,00	0,00	0,00	0,00	0,00	0,00
Remuneração das Disponibilidades do Tesouro	0,00	0,00	0,00	0,00	0,00	0,00	0,00
Resgate de Títulos do Tesouro	0,00	0,00	0,00	0,00	0,00	0,00	0,00
Demais Receitas de Capital	0,00	0,00	0,00	0,00	0,00	0,00	0,00
<b>RECEITAS (INTRA-ORÇAMENTÁRIAS) (II)</b>	<b>0,00</b>	<b>0,00</b>	<b>0,00</b>	<b>0,00</b>	<b>0,00</b>	<b>0,00</b>	<b>0,00</b>
<b>SUBTOTAL DAS RECEITAS (III) = (I + II)</b>	<b>109.728.000,00</b>	<b>126.871.749,81</b>	<b>18.322.180,51</b>	<b>14,44</b>	<b>52.856.681,64</b>	<b>41,66</b>	<b>74.015.068,17</b>
<b>OPERAÇÕES DE CRÉDITO / REFINANCIAMENTO (IV)</b>	<b>0,00</b>	<b>0,00</b>	<b>0,00</b>	<b>0,00</b>	<b>0,00</b>	<b>0,00</b>	<b>0,00</b>
Operações de Crédito - Mercado Interno	0,00	0,00	0,00	0,00	0,00	0,00	0,00
Mobiliária	0,00	0,00	0,00	0,00	0,00	0,00	0,00
Contratual	0,00	0,00	0,00	0,00	0,00	0,00	0,00
Operações de Crédito - Mercado Externo	0,00	0,00	0,00	0,00	0,00	0,00	0,00
Mobiliária	0,00	0,00	0,00	0,00	0,00	0,00	0,00
Contratual	0,00	0,00	0,00	0,00	0,00	0,00	0,00
<b>TOTAL DAS RECEITAS (V) = (III + IV)</b>	<b>109.728.000,00</b>	<b>126.871.749,81</b>	<b>18.322.180,51</b>	<b>14,44</b>	<b>52.856.681,64</b>	<b>41,66</b>	<b>74.015.068,17</b>
<b>DÉFICIT (VI)</b>	<b>-</b>	<b>-</b>	<b>-</b>	<b>-</b>	<b>-</b>	<b>-</b>	<b>-</b>
<b>TOTAL COM DÉFICIT (VII) = (V + VI)</b>	<b>109.728.000,00</b>	<b>126.871.749,81</b>	<b>18.322.180,51</b>	<b>14,44</b>	<b>52.856.681,64</b>	<b>41,66</b>	<b>74.015.068,17</b>
<b>SALDOS DE EXERCÍCIOS ANTERIORES</b>	<b>0,00</b>	<b>14.874.171,90</b>	<b>-</b>	<b>-</b>	<b>14.874.171,90</b>	<b>-</b>	<b>-</b>
Recursos Arrecadados em Exercícios Anteriores - RPPS	0,00	0,00	-	-	-	-	-
Superávit Financeiro Utilizado para Créditos Adicionais	-	14.874.171,90	-	-	14.874.171,90	-	-



**MUNICÍPIO DE TIBAGI - PR**  
 Relatório Resumido da Execução Orçamentária  
**BALANÇO ORÇAMENTÁRIO**  
 Orçamentos Fiscal e da Seguridade Social  
 Período de Referência: Janeiro a Junho de 2022 / Bimestre Maio-Junho

DESPESAS	DOTAÇÃO INICIAL (d)	DOTAÇÃO ATUALIZADA (e)	DESPESAS EMPENHADAS		SALDO (g) = (e-f)	DESPESAS LIQUIDADAS		SALDO (i) = (e-h)	DESPESAS PAGAS ATÉ 3º Bimestre (j)
			No 3º Bimestre	Até 3º Bimestre (f)		No 3º Bimestre	Até 3º Bimestre (h)		
DESPESAS (EXCETO INTRA-ORÇAMENTÁRIAS) (VIII)	94.779.950,06	126.797.871,77	26.667.560,44	65.762.067,77	61.035.804,00	17.878.384,85	43.320.186,40	83.477.685,37	42.515.052,73
DESPESAS CORRENTES	88.741.342,90	98.696.466,73	17.686.992,42	51.561.569,39	47.134.897,34	16.057.585,39	40.890.048,45	57.806.418,28	40.396.641,10
Pessoal e Encargos Sociais	47.598.328,75	48.761.924,85	7.740.220,75	21.803.083,74	26.958.841,11	7.844.387,41	21.404.848,73	27.357.076,12	21.258.490,31
Juros e Encargos da Dívida	335.000,00	325.000,00	67.724,79	196.635,66	128.364,34	67.724,79	196.635,66	128.364,34	196.635,66
Outras Despesas Correntes	40.808.014,15	49.609.541,88	9.879.046,88	29.561.849,99	20.047.691,89	8.145.473,19	19.288.564,06	30.320.977,82	18.941.515,13
DESPESAS DE CAPITAL	6.032.707,16	28.095.505,04	8.980.568,02	14.200.498,38	13.895.006,66	1.820.799,46	2.430.137,95	25.665.367,09	2.118.411,63
Investimentos	4.064.650,66	26.477.448,54	8.833.326,68	13.760.068,77	12.717.379,77	1.673.558,12	1.989.708,34	24.487.740,20	1.677.982,02
Inversões Financeiras	118.056,50	118.056,50	0,00	0,00	118.056,50	0,00	0,00	118.056,50	0,00
Amortização da Dívida	1.850.000,00	1.500.000,00	147.241,34	440.429,61	1.059.570,39	147.241,34	440.429,61	1.059.570,39	440.429,61
RESERVA DE CONTINGÊNCIA	5.900,00	5.900,00	0,00	0,00	5.900,00	0,00	0,00	5.900,00	0,00
DESPESAS (INTRA-ORÇAMENTÁRIAS) (IX)	8.756.049,94	8.756.049,94	751.920,50	6.036.569,11	2.719.480,83	1.396.298,82	4.103.434,13	4.652.615,81	3.726.999,21
<b>SUBTOTAL DAS DESPESAS (X) = (VIII + IX)</b>	<b>103.536.000,00</b>	<b>135.553.921,71</b>	<b>27.419.480,94</b>	<b>71.798.636,88</b>	<b>63.755.284,83</b>	<b>19.274.683,67</b>	<b>47.423.620,53</b>	<b>88.130.301,18</b>	<b>46.242.051,94</b>
AMORTIZAÇÃO DA DÍV. / REFINANCIAMENTO (XI)	0,00	0,00	0,00	0,00	0,00	0,00	0,00	0,00	0,00
Amortização da Dívida Interna	0,00	0,00	0,00	0,00	0,00	0,00	0,00	0,00	0,00
Dívida Mobiliária	0,00	0,00	0,00	0,00	0,00	0,00	0,00	0,00	0,00
Dívida Contratual	0,00	0,00	0,00	0,00	0,00	0,00	0,00	0,00	0,00
Amortização da Dívida Externa	0,00	0,00	0,00	0,00	0,00	0,00	0,00	0,00	0,00
Dívida Mobiliária	0,00	0,00	0,00	0,00	0,00	0,00	0,00	0,00	0,00
Dívida Contratual	0,00	0,00	0,00	0,00	0,00	0,00	0,00	0,00	0,00
<b>TOTAL DAS DESPESAS (X + XI)</b>	<b>103.536.000,00</b>	<b>135.553.921,71</b>	<b>27.419.480,94</b>	<b>71.798.636,88</b>	<b>63.755.284,83</b>	<b>19.274.683,67</b>	<b>47.423.620,53</b>	<b>88.130.301,18</b>	<b>46.242.051,94</b>
SUPERÁVIT (XIII)	-	-	-	-	-	-	5.433.061,11	-	6.614.629,70
<b>TOTAL COM SUPERÁVIT (XIV) = (XII + XIII)</b>	<b>103.536.000,00</b>	<b>135.553.921,71</b>	<b>27.419.480,94</b>	<b>71.798.636,88</b>	<b>-</b>	<b>19.274.683,67</b>	<b>52.856.681,64</b>	<b>-</b>	<b>52.856.681,64</b>
RESERVA DO RPPS	0,00	0,00	0,00	0,00	0,00	0,00	0,00	0,00	0,00

FONTE: Sistema Atende.Net - IPM, Unidade Responsável: MUNICÍPIO DE TIBAGI. Emissão: 27/07/2022, às 11:05:43.

¹ O déficit será apurado pela diferença entre a receita realizada e a despesa liquidada nos cinco primeiros bimestres e a despesa empenhada no último bimestre.

NOTA:


**MUNICÍPIO DE TIBAGI - PR**  
 Relatório Resumido da Execução Orçamentária  
**BALANÇO ORÇAMENTÁRIO**  
 Orçamentos Fiscal e da Seguridade Social  
 Período de Referência: Janeiro a Junho de 2022 / Bimestre Maio-Junho

RECEITAS INTRA-ORÇAMENTÁRIAS	PREVISÃO INICIAL	PREVISÃO ATUALIZADA (a)	RECEITAS REALIZADAS				SALDO (a-c)
			No 3º Bimestre (b)	% (b/a)	Até 3º Bimestre (c)	% (c/a)	
RECEITAS (INTRA-ORÇAMENTÁRIAS) (II)	0,00	0,00	0,00	0,00	0,00	0,00	0,00
RECEITAS CORRENTES	0,00	0,00	0,00	0,00	0,00	0,00	0,00
IMPOSTOS, TAXAS E CONTRIBUIÇÕES DE MELHORIA	0,00	0,00	0,00	0,00	0,00	0,00	0,00
Impostos	0,00	0,00	0,00	0,00	0,00	0,00	0,00
Taxas	0,00	0,00	0,00	0,00	0,00	0,00	0,00
Contribuição de Melhoria	0,00	0,00	0,00	0,00	0,00	0,00	0,00
CONTRIBUIÇÕES	0,00	0,00	0,00	0,00	0,00	0,00	0,00
Contribuições Sociais	0,00	0,00	0,00	0,00	0,00	0,00	0,00
Contribuições Econômicas	0,00	0,00	0,00	0,00	0,00	0,00	0,00
Contribuições para Entidades Privadas de Serviço Social e de Formação Profissional	0,00	0,00	0,00	0,00	0,00	0,00	0,00
Contribuição para o Custeio do Serviço de Iluminação Pública	0,00	0,00	0,00	0,00	0,00	0,00	0,00
RECEITA PATRIMONIAL	0,00	0,00	0,00	0,00	0,00	0,00	0,00
Exploração do Patrimônio Imobiliário do Estado	0,00	0,00	0,00	0,00	0,00	0,00	0,00
Valores Mobiliários	0,00	0,00	0,00	0,00	0,00	0,00	0,00
Delegação de Serviços Públicos Mediante Concessão, Permissão, Autorização ou Licença	0,00	0,00	0,00	0,00	0,00	0,00	0,00
Exploração de Recursos Naturais	0,00	0,00	0,00	0,00	0,00	0,00	0,00
Exploração do Patrimônio Intangível	0,00	0,00	0,00	0,00	0,00	0,00	0,00
Cessão de Direitos	0,00	0,00	0,00	0,00	0,00	0,00	0,00
Demais Receitas Patrimoniais	0,00	0,00	0,00	0,00	0,00	0,00	0,00
RECEITA AGROPECUÁRIA	0,00	0,00	0,00	0,00	0,00	0,00	0,00
RECEITA INDUSTRIAL	0,00	0,00	0,00	0,00	0,00	0,00	0,00
RECEITA DE SERVIÇOS	0,00	0,00	0,00	0,00	0,00	0,00	0,00
Serviços Administrativos e Comerciais Gerais	0,00	0,00	0,00	0,00	0,00	0,00	0,00
Serviços e Atividades Referentes à Navegação e ao Transporte	0,00	0,00	0,00	0,00	0,00	0,00	0,00
Serviços e Atividades referentes à Saúde	0,00	0,00	0,00	0,00	0,00	0,00	0,00
Serviços e Atividades Financeiras	0,00	0,00	0,00	0,00	0,00	0,00	0,00
Outros Serviços	0,00	0,00	0,00	0,00	0,00	0,00	0,00
TRANSFERÊNCIAS CORRENTES	0,00	0,00	0,00	0,00	0,00	0,00	0,00
Transferências da União e de suas Entidades	0,00	0,00	0,00	0,00	0,00	0,00	0,00
Transferências dos Estados e do Distrito Federal e de suas Entidades	0,00	0,00	0,00	0,00	0,00	0,00	0,00
Transferências dos Municípios e de suas Entidades	0,00	0,00	0,00	0,00	0,00	0,00	0,00
Transferências de Instituições Privadas	0,00	0,00	0,00	0,00	0,00	0,00	0,00
Transferências de Outras Instituições Públicas	0,00	0,00	0,00	0,00	0,00	0,00	0,00
Transferências do Exterior	0,00	0,00	0,00	0,00	0,00	0,00	0,00
Demais Transferências Correntes	0,00	0,00	0,00	0,00	0,00	0,00	0,00
OUTRAS RECEITAS CORRENTES	0,00	0,00	0,00	0,00	0,00	0,00	0,00
Multas Administrativas, Contratuais e Judiciais	0,00	0,00	0,00	0,00	0,00	0,00	0,00
Indenizações, Restituições e Ressarcimentos	0,00	0,00	0,00	0,00	0,00	0,00	0,00
Bens, Direitos e Valores Incorporados ao Patrimônio Público	0,00	0,00	0,00	0,00	0,00	0,00	0,00
Multas e Juros de Mora das Receitas de Capital	0,00	0,00	0,00	0,00	0,00	0,00	0,00
Demais Receitas Correntes	0,00	0,00	0,00	0,00	0,00	0,00	0,00
RECEITAS DE CAPITAL	0,00	0,00	0,00	0,00	0,00	0,00	0,00
OPERAÇÕES DE CRÉDITO	0,00	0,00	0,00	0,00	0,00	0,00	0,00
Operações de Crédito - Mercado Interno	0,00	0,00	0,00	0,00	0,00	0,00	0,00

Identificador: WPR4171101-7877-RWTVAGWNTQDO-8 - Emitido por: EMANUELLE DE ALMEIDA RAVARENA

Pág 4 / 5



**MUNICÍPIO DE TIBAGI - PR**  
 Relatório Resumido da Execução Orçamentária  
**BALANÇO ORÇAMENTÁRIO**  
 Orçamentos Fiscal e da Seguridade Social  
 Período de Referência: Janeiro a Junho de 2022 / Bimestre Maio-Junho

Operações de Crédito - Mercado Externo	0,00	0,00	0,00	0,00	0,00	0,00	0,00	0,00
ALIENAÇÃO DE BENS	0,00	0,00	0,00	0,00	0,00	0,00	0,00	0,00
Alienação de Bens Móveis	0,00	0,00	0,00	0,00	0,00	0,00	0,00	0,00
Alienação de Bens Imóveis	0,00	0,00	0,00	0,00	0,00	0,00	0,00	0,00
Alienação de Bens Intangíveis	0,00	0,00	0,00	0,00	0,00	0,00	0,00	0,00
AMORTIZAÇÕES DE EMPRÉSTIMOS	0,00	0,00	0,00	0,00	0,00	0,00	0,00	0,00
TRANSFERÊNCIAS DE CAPITAL	0,00	0,00	0,00	0,00	0,00	0,00	0,00	0,00
Transferências da União e de suas Entidades	0,00	0,00	0,00	0,00	0,00	0,00	0,00	0,00
Transferências dos Estados e do Distrito Federal e de suas Entidades	0,00	0,00	0,00	0,00	0,00	0,00	0,00	0,00
Transferências dos Municípios e de suas Entidades	0,00	0,00	0,00	0,00	0,00	0,00	0,00	0,00
Transferências de Instituições Privadas	0,00	0,00	0,00	0,00	0,00	0,00	0,00	0,00
Transferências de Outras Instituições Públicas	0,00	0,00	0,00	0,00	0,00	0,00	0,00	0,00
Transferências do Exterior	0,00	0,00	0,00	0,00	0,00	0,00	0,00	0,00
Transferências de Pessoas Físicas	0,00	0,00	0,00	0,00	0,00	0,00	0,00	0,00
Transferências Provenientes de Depósitos Não Identificados	0,00	0,00	0,00	0,00	0,00	0,00	0,00	0,00
OUTRAS RECEITAS DE CAPITAL	0,00	0,00	0,00	0,00	0,00	0,00	0,00	0,00
Integralização do Capital Social	0,00	0,00	0,00	0,00	0,00	0,00	0,00	0,00
Remuneração das Disponibilidades do Tesouro	0,00	0,00	0,00	0,00	0,00	0,00	0,00	0,00
Resgate de Títulos do Tesouro	0,00	0,00	0,00	0,00	0,00	0,00	0,00	0,00
Demais Receitas de Capital	0,00	0,00	0,00	0,00	0,00	0,00	0,00	0,00

DESPESAS INTRA-ORÇAMENTÁRIAS	DOTAÇÃO INICIAL (d)	DOTAÇÃO ATUALIZADA (e)	DESPESAS EMPENHADAS		SALDO (g) = (e-f)	DESPESAS LIQUIDADAS		SALDO (i) = (e-h)	DESPESAS PAGAS ATÉ 3º Bimestre (j)
			No 3º Bimestre	Até 3º Bimestre (f)		No 3º Bimestre	Até 3º Bimestre (h)		
DESPESAS (INTRA-ORÇAMENTÁRIAS) (IX)	8.756.049,94	8.756.049,94	751.920,50	6.036.569,11	2.719.480,83	1.396.298,82	4.103.434,13	4.652.615,81	3.726.999,21
DESPESAS CORRENTES	8.746.049,94	8.746.049,94	751.920,50	6.036.569,11	2.709.480,83	1.396.298,82	4.103.434,13	4.642.615,81	3.726.999,21
PESSOAL E ENCARGOS SOCIAIS	4.879.780,00	4.879.780,00	751.920,50	2.170.299,17	2.709.480,83	751.920,50	2.170.299,17	2.709.480,83	1.793.864,25
JUROS E ENCARGOS DA DÍVIDA	0,00	0,00	0,00	0,00	0,00	0,00	0,00	0,00	0,00
OUTRAS DESPESAS CORRENTES	3.866.269,94	3.866.269,94	0,00	3.866.269,94	0,00	644.378,32	1.933.134,96	1.933.134,98	1.933.134,96
DESPESAS DE CAPITAL	10.000,00	10.000,00	0,00	0,00	10.000,00	0,00	0,00	10.000,00	0,00
INVESTIMENTOS	0,00	0,00	0,00	0,00	0,00	0,00	0,00	0,00	0,00
INVERSÕES FINANCEIRAS	0,00	0,00	0,00	0,00	0,00	0,00	0,00	0,00	0,00
AMORTIZAÇÃO DA DÍVIDA	10.000,00	10.000,00	0,00	0,00	10.000,00	0,00	0,00	10.000,00	0,00
RESERVA DE CONTINGÊNCIA	0,00	0,00	0,00	0,00	0,00	0,00	0,00	0,00	0,00



**MUNICÍPIO DE TIBAGI - PR**  
Relatório de Gestão Fiscal  
**DEMONSTRATIVO DA DISPONIBILIDADE DE CAIXA E DOS RESTOS A PAGAR**  
Orçamentos Fiscal e da Seguridade Social  
Poder: Executivo  
Período de Referência: Janeiro a Junho de 2022 / Semestre Janeiro-Junho

RGF - ANEXO 5 (LRF, art. 55, Inciso III, alínea "a")

RS 1.00

IDENTIFICAÇÃO DOS RECURSOS	DISPONIBILIDADE DE CAIXA BRUTA	OBRIGAÇÕES FINANCEIRAS					INSUFICIÊNCIA FINANCEIRA VERIFICADA NO CONSÓRCIO PÚBLICO	DISPONIBILIDADE DE CAIXA LÍQUIDA (ANTES DA INSCRIÇÃO EM RESTOS A PAGAR NÃO PROCESSADOS DO EXERCÍCIO) <sup>1</sup>	RESTOS A PAGAR EMPENHADOS E NÃO LIQUIDADOS DO EXERCÍCIO	EMPENHOS NÃO LIQUIDADOS CANCELADOS (NÃO INSCRITOS POR INSUFICIÊNCIA FINANCEIRA)	DISPONIBILIDADE DE CAIXA LÍQUIDA (APÓS A INSCRIÇÃO EM RESTOS A PAGAR NÃO PROCESSADOS DO EXERCÍCIO)
		Restos a Pagar Liquidados e Não Pagos		Restos a Pagar Empenhados e Não Liquidados de Exercícios Anteriores	Demais Obrigações Financeiras						
		De Exercícios Anteriores	Do Exercício								
	(a)	(b)	(c)	(d)	(e)	(f)	(g) = (a)-(b)+(c)+(e)-(f)	(h)		(i) = (g - h)	
<b>TOTAL DOS RECURSOS NÃO VINCULADOS (I)</b>	<b>14.285.461,32</b>	<b>9.770,77</b>	<b>1.019.577,56</b>	<b>843.177,58</b>	<b>3.740,96</b>	<b>0,00</b>	<b>12.329.194,45</b>	<b>13.010.145,01</b>	<b>0,00</b>	<b>(688.950,56)</b>	
Recursos Não Vinculados de Impostos	14.184.530,72	9.770,77	1.019.577,56	843.177,58	3.740,96	0,00	12.308.263,85	13.010.145,01	0,00	(701.881,16)	
Outros Recursos não Vinculados	20.930,60	0,00	0,00	0,00	0,00	0,00	20.930,60	0,00	0,00	20.930,60	
<b>TOTAL DOS RECURSOS VINCULADOS (II)</b>	<b>12.582.879,03</b>	<b>18.386,13</b>	<b>161.991,03</b>	<b>791.277,03</b>	<b>1.534.501,19</b>	<b>0,00</b>	<b>10.076.724,45</b>	<b>11.364.871,34</b>	<b>0,00</b>	<b>(1.288.146,89)</b>	
Recetas de Impostos e de Transferência de Impostos - Educação	0,00	0,00	0,00	0,00	0,00	0,00	0,00	0,00	0,00	0,00	
Transferências do FUNDEB	3.098.214,29	0,00	130.815,66	0,00	0,00	0,00	2.967.398,63	0,00	0,00	2.967.398,63	
Outros Recursos Vinculados à Educação	288.529,34	0,00	0,00	31.304,40	0,00	0,00	257.224,94	3.471.427,76	0,00	(3.214.202,82)	
Recetas de Impostos e de Transferência de Impostos - Saúde	0,00	0,00	0,00	0,00	0,00	0,00	0,00	0,00	0,00	0,00	
Outros Recursos Vinculados à Saúde	4.631.691,82	18.386,13	12.433,79	307.412,30	398,75	0,00	4.293.060,94	1.255.887,23	0,00	3.037.173,71	
Recursos Vinculados à Assistência Social	690.769,46	0,00	0,00	1.913,50	0,00	0,00	688.855,96	37.414,68	0,00	651.441,28	
Recursos Vinculados ao RPPS - Fundo em Capitalização (Plano Previdenciário) <sup>2</sup>	0,00	0,00	0,00	0,00	0,00	0,00	0,00	0,00	0,00	0,00	
Recursos Vinculados ao RPPS - Fundo em Repartição (Plano Financeiro)	0,00	0,00	0,00	0,00	0,00	0,00	0,00	0,00	0,00	0,00	
Recursos Vinculados ao RPPS - Taxa de Administração	0,00	0,00	0,00	0,00	0,00	0,00	0,00	0,00	0,00	0,00	
Recursos de Operações de Crédito (exceto vinculados à Educação e à Saúde)	185,99	0,00	0,00	0,00	0,00	0,00	185,99	4.783.252,57	0,00	(4.783.066,58)	
Recursos de Alienação de Bens/Ativos	1.258,94	0,00	0,00	0,00	0,00	0,00	1.258,94	0,00	0,00	1.258,94	
Recursos Extraorçamentários	935.512,15	0,00	0,00	0,00	1.533.674,11	0,00	(598.161,96)	0,00	0,00	(598.161,96)	
Outros Recursos Vinculados	2.936.717,84	0,00	18.741,67	450.646,83	428,33	0,00	2.466.901,01	1.816.889,10	0,00	650.011,91	
<b>TOTAL (III) = (I + II)</b>	<b>26.788.341,15</b>	<b>28.156,90</b>	<b>1.181.568,59</b>	<b>1.634.454,61</b>	<b>1.538.242,15</b>	<b>0,00</b>	<b>22.405.918,90</b>	<b>24.375.016,35</b>	<b>0,00</b>	<b>(1.969.097,45)</b>	

FONTE: Sistema Atende.Net - IPM, Unidade Responsável: MUNICÍPIO DE TIBAGI. Emissão: 27/07/2022, às 12:00:43.

<sup>1</sup> Essa coluna poderá apresentar valor negativo, indicando, nesse caso, insuficiência de caixa após o registro das obrigações financeiras.  
<sup>2</sup> Nessa linha não devem ser informados os investimentos destinados à acumulação para pagamentos futuros.

NOTA:



**MUNICÍPIO DE TIBAGI**  
Prestação de Contas  
Gestão dos Direitos da Criança e da Adolescência (2021)  
Ano: 2022 Detalhar Valores por Vínculo: Não Período de Referência: Janeiro a Junho de 2022 / Bimestre Maio-Junho

Pág 1 / 3

Instrução Normativa TCE/PR nº 36/2009

Demonstrativo das Receitas			
Conta	Valor Orçado	Valor Arrecadado	
		No Período	Até Período
<b>Aliciação Financeira</b>			
4132101010401000000 - Remuneração de depósitos bancários - SCFV Proteção Social Básica	1.050,00	5.378,52	12.874,95
4132101010402000000 - Remuneração de depósitos bancários - IGDBF Qualificação da gestão	6.300,00	3.556,57	9.459,98
4132101010403000000 - Remuneração de depósitos bancários - FIA SCFV	0,00	59,96	154,29
4132101010404000000 - Remuneração de depósitos bancários - Proteção Social Especial Média e Alta Complexidade	0,00	314,87	750,42
4132101010405000000 - Remuneração de depósitos bancários - FIA Conselho Tutelar	0,00	63,45	158,62
4132101010406000000 - Remuneração de depósitos bancários - FIA AFAI	0,00	645,40	1.616,54
4132101010407000000 - Remuneração de depósitos bancários - FEAS Benefício Eventual 4	5,27	0,00	5,27
4132101010408000000 - Remuneração de depósitos bancários - FEAS Incentivo Família Paranaense 6	0,00	40,89	102,23
4132101010409000000 - Remuneração de depósitos bancários - FIA CMDCA	0,00	25,03	64,41
4132101010410000000 - Remuneração de depósitos bancários - FEAS COVID 19	0,00	59,10	187,54
41321010104110000000 - Remuneração de depósitos bancários - SUAS COVID 19	0,00	720,65	1.810,18
41321010104120000000 - Remuneração de depósitos bancários - FIA Atenção CCA	0,00	504,73	1.298,85
41321010104130000000 - Remuneração de depósitos bancários - FIA Impacto COVID	0,00	173,26	433,27
41321010104140000000 - Remuneração de depósitos bancários - FIA INCENTIVO SCFV 21	0,00	337,83	478,00
41321010104160000000 - Remuneração de depósitos bancários - Auxílio Brasil	0,00	130,12	182,04
<b>Total:</b>	<b>7.355,27</b>	<b>12.010,38</b>	<b>29.576,59</b>
<b>Demais Receitas</b>			
4171650010100000000 - Componente - Piso de Transição de Média Complexidade	7.770,00	482,37	1.874,24
4171650010200000000 - Componente - Serviço de Convivência e Fortalecimento de Vínculos	89.460,00	12.627,17	55.779,59
4171650010300000000 - Componente - Piso Básico Variável III - Equipe Volante	56.700,00	0,00	0,00
4171650010400000000 - Componente - Piso Básico Fixo	56.700,00	0,00	0,00
4171650010500000000 - Componente - Índice de Gestão descentralizada SUAS	21.000,00	0,00	0,00
4171650010600000000 - Componente - Índice de Gestão Descentralizada - IGDBF	42.000,00	0,00	0,00
4171650010700000000 - IGD Auxílio Brasil c/c19459-x	0,00	2.385,53	9.542,12
4172951010100000000 - FIA INCENTIVO SCFV 21	20.000,00	0,00	20.000,00
<b>Total:</b>	<b>293.630,00</b>	<b>15.495,07</b>	<b>87.195,95</b>
<b>Total Geral:</b>	<b>300.985,27</b>	<b>27.505,45</b>	<b>116.772,54</b>

Demonstrativo das Despesas						
Conta	Empenhado		Liquidado		Pago	
	No Período	Até Período	No Período	Até Período	No Período	Até Período
3333093040000000000 - Restituição de convênios e transferências do estado	0,00	3.382,82	0,00	3.382,82	0,00	3.382,82
3339030079900000000 - Outras despesas com gêneros alimentícios	2.308,05	19.368,45	3.558,05	19.368,45	3.558,05	19.368,45
3339030210000000000 - Material de limpeza e produção de higienização	7.647,90	7.647,90	3.369,40	3.369,40	3.369,40	3.369,40

IPM Sistemas Ltda  
Atividade Nat - WPR v 2013 01

Identificador: WPR4011101-7877-HIQMGYGRDID-9 - Emitido por: EMANUELLE DE ALMEIDA RAVARENA

27/07/2022 13:20:26 -03:00


**MUNICÍPIO DE TIBAGI**

Pág 2 / 3

## Prestação de Contas

## Gestão dos Direitos da Criança e da Adolescência (2021)

Ano: 2022 Detalhar Valores por Vínculo: Não Período de Referência: Janeiro a Junho de 2022 / Bimestre Maio-Junho

Demonstrativo das Despesas						
Conta	Empenhado		Liquidado		Pago	
	No Período	Até Período	No Período	Até Período	No Período	Até Período
3339039100000000000 - Locação de imóveis	0,00	32.400,00	5.400,00	13.500,00	5.400,00	13.500,00
3339039999900000000 - Demais serviços de terceiros, pessoa jurídica	7.450,00	7.450,00	7.450,00	7.450,00	7.450,00	7.450,00
3449052340000000000 - Máquinas, utensílios e equipamentos diversos	0,00	33.726,18	19.490,00	19.490,00	19.490,00	19.490,00
<b>Total Geral:</b>	<b>17.405,95</b>	<b>103.975,35</b>	<b>39.267,45</b>	<b>66.560,67</b>	<b>39.267,45</b>	<b>66.560,67</b>

Balancete Financeiro			
Receita		Despesa	
<b>Receita Orçamentária</b>	116.772,54	<b>Despesa Orçamentária</b>	105.888,85
Componente - Piso de Transição de Média Complexidade	1.874,24	Do Exercício	103.975,35
Componente - Serviço de Convivência e Fortalecimento de Vínculos	55.779,59	Exercícios Anteriores	1.913,50
FIA INCENTIVO SCFV 21	20.000,00		
IGD Auxílio Brasil c/c19459-x	9.542,12		
Remuneração de depósitos bancários - Auxílio Brasil	182,04		
Remuneração de depósitos bancários - FEAS Benefício Eventual 4	5,27		
Remuneração de depósitos bancários - FEAS COVID 19	187,54		
Remuneração de depósitos bancários - FEAS Incentivo Família Paranaense 6	102,23		
Remuneração de depósitos bancários - FIA AFAI	1.616,54		
Remuneração de depósitos bancários - FIA Atenção CCA	1.298,85		
Remuneração de depósitos bancários - FIA CMDCA	64,41		
Remuneração de depósitos bancários - FIA Conselho Tutelar	158,62		
Remuneração de depósitos bancários - FIA INCENTIVO SCFV 21	478,00		
Remuneração de depósitos bancários - FIA Impacto COVID	433,27		
Remuneração de depósitos bancários - FIA SCFV	154,29		
Remuneração de depósitos bancários - IGDBF Qualificação da gestão	9.459,98		
Remuneração de depósitos bancários - Proteção Social Especial Média e Alta Complexidade	750,42		
Remuneração de depósitos bancários - SCFV Proteção Social Básica	12.874,95		
Remuneração de depósitos bancários - SUAS COVID 19	1.810,18		
<b>Receita Extraorçamentária</b>	<b>105.888,85</b>	<b>Despesa Extraorçamentária</b>	<b>137.854,40</b>
Consignações a pagar	0,00	Depósito a Receber	28.997,50
Devedores Diversos	0,00	Devedores Diversos	0,00
Despesa Empenhada a pagar (Emitida)	103.975,35	Despesa Empenhada a pagar (Paga)	66.560,67
Despesa Empenhada a pagar (Emitida) - Exercícios Anteriores	1.913,50	Despesa Empenhada a pagar (Paga) - Exercícios Anteriores	42.296,23



**MUNICÍPIO DE TIBAGI**

Prestação de Contas

Gestão dos Direitos da Criança e da Adolescência (2021)

Ano: 2022 Detalhar Valores por Vínculo: Não Período de Referência: Janeiro a Junho de 2022 / Bimestre Maio-Junho

Pág 3 / 3

	Balancete Financeiro		
	Receita	Despesa	
<b>Saldo do Período Anterior</b>	731.166,13	<b>Saldo para o Período Seguinte</b>	710.084,27
Direitos da Criança e do Adolescente	30.469,67	Direitos da Criança e do Adolescente	30.980,76
SUAS	700.696,46	SUAS	679.103,51
<b>Total</b>	<b>953.827,52</b>	<b>Total</b>	<b>953.827,52</b>



**MUNICÍPIO DE TIBAGI - PR**  
Relatório de Gestão Fiscal  
**DEMONSTRATIVO DA DÍVIDA CONSOLIDADA LÍQUIDA**  
Orçamentos Fiscal e da Seguridade Social  
 Período de Referência: Janeiro a Junho de 2022 / Semestre Janeiro-Junho

RGF - ANEXO 2 (LRF, art. 55, inciso I, alínea "b")

R\$ 1,00

DÍVIDA CONSOLIDADA	SALDO DO EXERCÍCIO ANTERIOR	SALDO DO EXERCÍCIO DE 2022	
		Até o 1º Semestre	Até o 2º Semestre
DÍVIDA CONSOLIDADA - DC (I)	3.652.783,02	3.740.443,43	0,00
Divida Mobiliária	0,00	0,00	0,00
Divida Contratual	3.652.783,02	3.740.443,43	0,00
Empréstimos	3.533.226,30	2.991.533,92	0,00
Internos	3.533.226,30	2.991.533,92	0,00
Externos	0,00	0,00	0,00
Reestruturação da Dívida de Estados e Municípios	0,00	0,00	0,00
Financiamentos	0,00	0,00	0,00
Internos	0,00	0,00	0,00
Externos	0,00	0,00	0,00
Parcelamento e Renegociação de dívidas	13.464,01	12.271,82	0,00
De Tributos	0,00	0,00	0,00
De Contribuições Previdenciárias	0,00	0,00	0,00
De Demais Contribuições Sociais	0,00	0,00	0,00
Do FGTS	13.464,01	12.271,82	0,00
Com Instituição Não financeira	0,00	0,00	0,00
Demais Dívidas Contratuais	106.092,71	736.637,69	0,00
Precatórios posteriores a 05/05/2000 (inclusive) - Vencidos e não pagos	0,00	0,00	0,00
Outras Dívidas	0,00	0,00	0,00
DEDUÇÕES (II)	26.025.577,36	24.631.132,21	0,00
Disponibilidade de Caixa	26.025.577,36	24.631.272,03	0,00
Disponibilidade de Caixa Bruta	28.729.979,07	25.840.997,52	0,00
(-) Restos a Pagar Processados	2.704.401,71	1.209.725,49	0,00
Demais Haveres Financeiros	0,00	(139,82)	0,00
DÍVIDA CONSOLIDADA LÍQUIDA (DCL) (III) = (I-II)	(22.372.794,34)	(20.890.688,78)	0,00
RECEITA CORRENTE LÍQUIDA - RCL (IV)	103.014.557,94	109.331.949,43	0,00
(-) Transferências obrigatórias da União relativas às emendas individuais (art. 166-A, § 1º, da CF) (V)	150.000,00	150.000,00	0,00
RECEITA CORRENTE LÍQUIDA AJUSTADA PARA CÁLCULO DOS LIMITES DE ENDIVIDAMENTO (VI) = (IV - V)	102.864.557,94	109.181.949,43	0,00
% DA DC SOBRE A RCL (I/VI)	3,55	3,43	0,00
% DA DCL SOBRE A RCL (III/VI)	(21,75)	(19,13)	0,00
LIMITE DEFINIDO POR RESOLUÇÃO DO SENADO FEDERAL: (120% da RCL AJUSTADA)	123.437.469,53	131.018.339,32	0,00
LIMITE DE ALERTA (inciso III do § 1º do art. 59 da LRF): (108% da RCL AJUSTADA)	111.093.722,58	117.916.505,38	0,00



**MUNICÍPIO DE TIBAGI - PR**  
Relatório de Gestão Fiscal  
**DEMONSTRATIVO DA DÍVIDA CONSOLIDADA LÍQUIDA**  
Orçamentos Fiscal e da Seguridade Social  
 Período de Referência: Janeiro a Junho de 2022 / Semestre Janeiro-Junho

OUTROS VALORES NÃO INTEGRANTES DA DC	SALDO DO EXERCÍCIO ANTERIOR	SALDO DO EXERCÍCIO DE 2022	
		Até o 1º Semestre	Até o 2º Semestre
PRECATÓRIOS ANTERIORES A 05/05/2000	0,00	0,00	0,00
PRECATÓRIOS POSTERIORES A 05/05/2000 (Não incluídos na DC)	0,00	0,00	0,00
PASSIVO ATUARIAL	0,00	0,00	0,00
INSUFICIÊNCIA FINANCEIRA	0,00	0,00	0,00
DEPÓSITOS	500.451,58	1.876.852,75	0,00
RP NÃO-PROCESSADOS	6.746.617,28	1.634.454,61	0,00
ANTECIPAÇÕES DE RECEITA ORÇAMENTÁRIA - ARO	0,00	0,00	0,00
DEPÓSITOS E CONSIGNAÇÕES SEM CONTRAPARTIDA	0,00	0,00	0,00
DÍVIDA CONTRATUAL DE PPP	0,00	0,00	0,00
APROPRIAÇÃO DE DEPÓSITOS JUDICIAIS - LC 151/2015	0,00	0,00	0,00

FONTE: Sistema Atende.Net - IPM, Unidade Responsável: MUNICÍPIO DE TIBAGI. Emissão: 27/07/2022, às 13:14:03.

\* Na linha "Disponibilidade de Caixa" se o saldo apurado for negativo, ou seja, se o total da Disponibilidade de Caixa Bruta for menor que Restos a Pagar Processados, esse saldo negativo não deverá ser informado nessa linha, mas sim na linha da "Insuficiência Financeira", no quadro "Outros Valores não integrantes da Dívida Consolidada". Assim, quando o cálculo de Disponibilidade de Caixa for negativo, o valor dessa linha deverá ser (0) "zero".

\* A linha "PRECATÓRIOS POSTERIORES A 05/05/2000 (Não incluídos na DC)" refere-se aos precatórios posteriores a 05/05/2000 que, em cumprimento ao disposto no artigo 100 da Constituição Federal, ainda não foram incluídos no orçamento ou constam no orçamento e ainda não foram pagos. Ao final do exercício em que esses precatórios foram incluídos ou que deveriam ter sido incluídos, os valores deverão compor a linha "Prestatários Posteriores a 05/05/2000 (inclusive) - Vencidos e não pagos".

NOTA:


**MUNICÍPIO DE TIBAGI - PR**  
 Relatório de Gestão Fiscal  
**DEMONSTRATIVO DA DESPESA COM PESSOAL**  
 Orçamentos Fiscal e da Seguridade Social  
 Poder: Executivo

Período de Referência: Janeiro a Junho de 2022 / Semestre Janeiro-Junho

RGF - ANEXO I (LRF, art. 55, inciso I, alínea "a")

R\$ 1,00

DESPESA COM PESSOAL	DESPESAS EXECUTADAS (Últimos 12 Meses)													TOTAL (ÚLTIMOS 12 MESES) (a)	INSCRITAS EM RESTOS A PAGAR NÃO PROCESSADOS (b)
	LIQUIDADAS														
	Jul/2021	Ago/2021	Set/2021	Out/2021	Nov/2021	Dez/2021	Jan/2022	Fev/2022	Mar/2022	Abr/2022	Mai/2022	Jun/2022			
<b>DESPESA BRUTA COM PESSOAL (I)</b>	3.480.094,30	3.480.938,97	3.717.453,46	3.579.481,12	3.805.306,33	6.936.603,91	3.449.568,06	3.471.651,36	4.080.256,47	4.340.523,50	4.454.585,57	4.477.902,34	49.274.365,39	516.020,00	
Pessoal Ativo	3.276.207,51	3.296.996,84	3.461.789,43	3.357.937,31	3.626.874,20	6.763.610,19	3.414.813,24	3.443.707,32	3.910.472,44	4.171.973,49	4.064.617,19	4.201.699,24	46.990.698,40	0,00	
Vencimentos, Vantagens e Outras Despesas Variáveis	2.852.694,48	2.873.046,33	3.026.475,84	2.944.222,93	3.217.153,47	5.970.710,27	2.986.865,10	3.006.608,88	3.412.425,24	3.664.635,84	3.569.920,01	3.693.949,79	41.218.708,18	0,00	
Obrigações Patronais	423.513,03	423.950,51	435.313,59	413.714,38	409.720,73	792.899,92	427.948,14	437.098,44	498.047,20	507.337,65	494.697,18	507.749,45	5.771.990,22	0,00	
Benefícios Previdenciários	0,00	0,00	0,00	0,00	0,00	0,00	0,00	0,00	0,00	0,00	0,00	0,00	0,00	0,00	
Pessoal Inativo e Pensionistas	30.241,79	8.032,13	87.134,03	54.293,81	8.032,13	12.801,22	8.049,82	6.899,04	15.634,03	7.290,61	225.198,38	104.793,10	568.400,09	0,00	
Aposentadorias, Reserva e Reformas	25.472,70	3.263,04	82.364,94	49.524,72	3.263,04	3.263,04	3.263,04	3.263,04	11.998,03	3.654,61	221.562,38	101.157,10	512.049,68	0,00	
Pensões	4.769,09	4.769,09	4.769,09	4.769,09	4.769,09	9.538,18	4.786,78	3.636,00	3.636,00	3.636,00	3.636,00	3.636,00	56.350,41	0,00	
Outros Benefícios Previdenciários	0,00	0,00	0,00	0,00	0,00	0,00	0,00	0,00	0,00	0,00	0,00	0,00	0,00	0,00	
Outras despesas de pessoal decorrentes de contratos de terceirização ou de contratação de forma indireta (§ 1º do art. 18 da LRF)	173.645,00	175.910,00	168.530,00	167.250,00	170.400,00	160.192,50	26.705,00	21.045,00	154.150,00	161.259,40	164.770,00	171.410,00	1.715.266,90	516.020,00	
Outras Despesas de Pessoal decorrentes de Contratos de Terceirização (exceto elemento 34)	0,00	0,00	0,00	0,00	0,00	0,00	0,00	0,00	0,00	0,00	0,00	0,00	0,00	0,00	
Despesa com Pessoal não Executada Orçamentariamente	0,00	0,00	0,00	0,00	0,00	0,00	0,00	0,00	0,00	0,00	0,00	0,00	0,00	0,00	
<b>DESPESAS NÃO COMPUTADAS (§ 1º do art. 19 da LRF) (II)</b>	22.209,66	0,00	79.101,90	46.261,68	0,00	0,00	0,00	0,00	8.343,42	73.831,50	217.907,77	97.502,49	545.158,42	0,00	
Indenizações por Demissão e Incentivos à Demissão Voluntária	22.209,66	0,00	79.101,90	46.261,68	0,00	0,00	0,00	0,00	8.343,42	73.831,50	217.907,77	97.502,49	545.158,42	0,00	
Decorrentes de Decisão Judicial de período anterior ao da apuração	0,00	0,00	0,00	0,00	0,00	0,00	0,00	0,00	0,00	0,00	0,00	0,00	0,00	0,00	
Despesas de Exercícios Anteriores de período anterior ao da apuração	0,00	0,00	0,00	0,00	0,00	0,00	0,00	0,00	0,00	0,00	0,00	0,00	0,00	0,00	
Inativos e Pensionistas com Recursos Vinculados	0,00	0,00	0,00	0,00	0,00	0,00	0,00	0,00	0,00	0,00	0,00	0,00	0,00	0,00	
Instrução Normativa TCE/PR 56/2011	0,00	0,00	0,00	0,00	0,00	0,00	0,00	0,00	0,00	0,00	0,00	0,00	0,00	0,00	
Pensionistas	0,00	0,00	0,00	0,00	0,00	0,00	0,00	0,00	0,00	0,00	0,00	0,00	0,00	0,00	
IRRF	0,00	0,00	0,00	0,00	0,00	0,00	0,00	0,00	0,00	0,00	0,00	0,00	0,00	0,00	
<b>DESPESA LÍQUIDA COM PESSOAL (III) = (I - II)</b>	3.457.884,64	3.480.938,97	3.638.351,56	3.533.219,44	3.805.306,33	6.936.603,91	3.449.568,06	3.471.651,36	4.071.913,05	4.266.692,00	4.236.677,80	4.380.399,85	48.729.206,97	516.020,00	

**MUNICÍPIO DE TIBAGI - PR**  
Relatório de Gestão Fiscal  
**DEMONSTRATIVO DA DESPESA COM PESSOAL**  
Orçamentos Fiscal e da Seguridade Social  
Poder: Executivo

Período de Referência: Janeiro a Junho de 2022 / Semestre Janeiro-Junho

APURAÇÃO DO CUMPRIMENTO DO LIMITE LEGAL	VALOR	% SOBRE A RCL AJUSTADA
RECEITA CORRENTE LÍQUIDA - RCL (IV)	109.331.949,43	-
(-) Transferências obrigatórias da União relativas às emendas individuais (art. 166-A, § 1º, da CF) (V)	150.000,00	-
(-) Transferências obrigatórias da União relativas às emendas de bancada (art. 166, § 16, da CF) (VI)	650.000,00	-
RECEITA CORRENTE LÍQUIDA AJUSTADA PARA CÁLCULO DOS LIMITES DA DESPESA COM PESSOAL (VII) = (IV - V - VI)	108.531.949,43	-
DESPESA TOTAL COM PESSOAL - DTP (VIII) = (III a + III b)	49.245.226,97	45,37
LIMITE MÁXIMO (IX) (incisos I, II e III, art. 20 da LRF)	58.607.252,69	54,00
LIMITE PRUDENCIAL (X) = (0,95 x IX) (parágrafo único do art. 22 da LRF)	55.676.890,06	51,30
LIMITE DE ALERTA (XI) = (0,90 x IX) (inciso II do §1º do art. 59 da LRF)	52.746.527,42	48,60

FONTE: Sistema Atende.Net - IPM, Unidade Responsável: MUNICÍPIO DE TIBAGI. Emissão: 27/07/2022, às 13:11:41.

\* Na coluna "INSCRITAS EM RESTOS A PAGAR NÃO PROCESSADOS", nos demonstrativos elaborados no primeiro e no segundo quadrimestre de cada exercício, os valores de restos a pagar não processados inscritos em 31 de dezembro do exercício anterior continuarão a ser informados nesse campo. Esses valores não sofrem alteração pelo seu processamento, e somente no caso de cancelamento podem ser excluídos.

NOTA:



**MUNICÍPIO DE TIBAGI**  
 Prestação de Contas  
 Gestão dos Direitos da Criança e da Adolescência  
 Ano: 2022 Período: Janeiro Até Junho  
 Entidade: Consolidado

Pág 1 / 1

Instrução Normativa TCE/PR nº 36/2009

DETALHAMENTO DA DESPESA	Dotação Inicial (a)	Créditos Adicionais (b)	Dotação Atualizada (c) = (a) + (b)	Despesas Empenhadas		Despesas Liquidadas		% (g/c)	Saldo a Liquidar (c-g)
				Janeiro Até Junho (d)	Até Junho (e)	Janeiro Até Junho (f)	Até Junho (g)		
ATIVIDADES (II)									
<b>13 - Secretaria Municipal da Criança e Assistência Soci</b>									
33190110000000000000 - Vencimentos e vantagens fixas - pessoal civil 00000	806.660,00	0,00	806.660,00	337.808,96	337.808,96	337.808,96	337.808,96	41,88	468.851,04
33390140000000000000 - Diárias - civil 00000	5.900,00	0,00	5.900,00	206,00	206,00	206,00	206,00	3,49	5.694,00
33390300000000000000 - Material de consumo 00000	23.600,00	0,00	23.600,00	1.348,75	1.348,75	1.348,75	1.348,75	5,72	22.251,25
33390390000000000000 - Outros serviços de terceiros - pessoa jurídica 00000	20.000,00	0,00	20.000,00	0,00	0,00	0,00	0,00	0,00	20.000,00
<b>total Órgão</b>	<b>856.160,00</b>	<b>0,00</b>	<b>856.160,00</b>	<b>339.363,71</b>	<b>339.363,71</b>	<b>339.363,71</b>	<b>339.363,71</b>	<b>39,64</b>	<b>516.796,29</b>
<b>Total das Atividades</b>	<b>856.160,00</b>	<b>0,00</b>	<b>856.160,00</b>	<b>339.363,71</b>	<b>339.363,71</b>	<b>339.363,71</b>	<b>339.363,71</b>	<b>39,64</b>	<b>516.796,29</b>
TOTAL (III) = (I) + (II)	<b>856.160,00</b>	<b>0,00</b>	<b>856.160,00</b>	<b>339.363,71</b>	<b>339.363,71</b>	<b>339.363,71</b>	<b>339.363,71</b>	<b>39,64</b>	<b>516.796,29</b>



**MUNICÍPIO DE TIBAGI - PR**  
 Relatório Resumido da Execução Orçamentária  
**DEMONSTRATIVO DA EXECUÇÃO DAS DESPESAS POR FUNÇÃO/SUBFUNÇÃO**  
 Orçamentos Fiscal e da Seguridade Social  
 Período de Referência: Janeiro a Junho de 2022 / Bimestre Maio-Junho

RREO - Anexo 2 (LRF, Art. 52, inciso II, alínea "c")

Em Reais

FUNÇÃO/SUBFUNÇÃO	DOTAÇÃO INICIAL	DOTAÇÃO ATUALIZADA (a)	DESPESAS EMPENHADAS			SALDO (e) = (a-b)	DESPESAS LIQUIDADAS			SALDO (e) = (a-d)
			No 3º Bimestre	Até 3º Bimestre (b)	% (b/total b)		No 3º Bimestre	Até 3º Bimestre (d)	% (d/total d)	
DESPESAS (EXCETO INTRA-ORÇAMENTÁRIAS) (I)	94.779.950,06	126.797.871,77	26.667.560,44	65.762.067,77	91,59	61.035.804,00	17.878.384,85	43.320.186,40	91,35	83.477.685,37
ESSENCIAL A JUSTIÇA	507.824,80	507.824,80	55.853,66	178.120,92	0,25	329.703,88	55.853,66	178.120,92	0,38	329.703,88
Representação Judicial e Extrajudicial	507.824,80	507.824,80	55.853,66	178.120,92	0,25	329.703,88	55.853,66	178.120,92	0,38	329.703,88
ADMINISTRAÇÃO	17.866.524,46	20.469.004,93	4.063.490,72	10.709.639,05	14,92	9.759.365,88	2.990.130,83	8.725.540,07	18,40	11.743.464,86
Planejamento e Orçamento	297.296,70	297.296,70	49.094,48	118.558,30	0,17	178.738,40	33.420,48	62.860,70	0,13	234.436,00
Administração Geral	15.016.604,16	17.619.084,63	3.433.824,42	9.435.609,58	13,14	8.183.475,05	2.479.626,89	7.647.226,68	16,13	9.971.857,95
Administração Financeira	1.805.623,60	1.805.623,60	454.707,87	856.519,77	1,19	949.103,83	379.798,31	745.080,09	1,57	1.060.543,51
Controle Interno	230.000,00	230.000,00	23.470,34	67.896,34	0,09	162.103,66	23.470,34	67.896,34	0,14	162.103,66
Tecnologia da Informação	217.000,00	217.000,00	27.393,61	156.055,06	0,22	60.944,94	27.393,61	156.055,06	0,33	60.944,94
Comunicação Social	300.000,00	300.000,00	75.000,00	75.000,00	0,10	225.000,00	46.421,20	46.421,20	0,10	253.578,80
SEGURANÇA PÚBLICA	68.250,00	68.250,00	0,00	68.250,00	0,10	0,00	11.374,98	34.124,94	0,07	34.125,06
Policciamento	68.250,00	68.250,00	0,00	68.250,00	0,10	0,00	11.374,98	34.124,94	0,07	34.125,06
ASSISTÊNCIA SOCIAL	4.046.997,51	5.037.493,35	329.263,18	2.312.992,43	3,22	2.724.500,92	595.594,96	1.578.594,52	3,33	3.458.898,83
Assistência ao Portador de Deficiência	1.839.248,01	2.074.248,01	15.880,85	1.392.616,25	1,94	681.631,76	241.510,49	713.204,17	1,50	1.361.043,84
Assistência à Criança e ao Adolescente	856.160,00	856.160,00	113.441,45	339.363,71	0,47	516.796,29	113.590,20	339.363,71	0,72	516.796,29
Assistência Comunitária	1.351.589,50	2.107.085,34	199.940,88	581.012,47	0,81	1.526.072,87	240.494,27	526.026,64	1,11	1.581.058,70
PREVIDÊNCIA SOCIAL	144.000,00	144.000,00	14.581,22	44.111,30	0,06	99.888,70	14.581,22	44.111,30	0,09	99.888,70
Previdência do Regime Estatutário	144.000,00	144.000,00	14.581,22	44.111,30	0,06	99.888,70	14.581,22	44.111,30	0,09	99.888,70
SAÚDE	23.059.809,10	27.320.862,92	4.998.275,89	14.380.906,56	20,03	12.939.956,36	4.396.194,76	9.952.444,65	20,99	17.368.418,27
Atenção Básica	10.969.674,94	14.326.873,63	2.977.549,64	9.461.645,04	13,18	4.865.228,59	2.806.776,75	6.150.041,10	12,97	8.176.832,53
Assistência Hospitalar e Ambulatorial	10.352.480,00	11.256.335,13	1.847.861,90	4.193.360,45	5,84	7.062.974,68	1.473.671,69	3.446.758,84	7,27	7.809.576,29
Suporte Profilático e Terapêutico	968.000,00	968.000,00	147.888,53	437.151,29	0,61	530.848,71	48.884,62	199.111,81	0,42	768.888,19
Vigilância Sanitária	322.954,16	322.954,16	21.992,00	284.015,96	0,40	38.938,20	65.517,70	153.438,90	0,32	169.515,26
Vigilância Epidemiológica	138.000,00	138.000,00	2.983,82	4.733,82	0,01	133.266,18	1.344,00	3.094,00	0,01	134.906,00
Administração Geral	308.700,00	308.700,00	0,00	0,00	0,00	308.700,00	0,00	0,00	0,00	308.700,00
EDUCAÇÃO	23.180.633,10	32.427.091,48	9.181.573,27	16.665.956,71	23,21	15.761.134,77	5.120.834,88	11.292.099,59	23,81	21.134.991,89
Ensino Fundamental	18.714.666,70	18.933.235,53	3.702.876,35	6.882.386,60	9,59	12.050.848,93	3.636.154,34	5.994.520,41	12,64	12.938.715,12
Educação Infantil	3.876.966,40	12.704.170,79	5.466.446,96	9.223.717,08	12,85	3.480.453,71	1.392.504,78	4.897.266,17	10,33	7.806.904,62
Educação Especial	313.000,00	313.000,00	0,00	313.000,00	0,44	0,00	52.166,66	156.499,98	0,33	156.500,02
Demais Subfunções	276.000,00	476.685,16	12.249,96	246.853,03	0,34	229.832,13	40.009,10	243.813,03	0,51	232.872,13
CULTURA	1.136.700,00	1.182.359,00	184.384,68	538.995,10	0,75	643.363,90	195.423,88	441.992,70	0,93	740.366,30
Difusão Cultural	1.136.700,00	1.182.359,00	184.384,68	538.995,10	0,75	643.363,90	195.423,88	441.992,70	0,93	740.366,30
URBANISMO	5.009.912,50	12.536.217,21	3.826.999,95	5.132.768,24	7,15	7.403.448,97	824.280,03	1.923.708,64	4,06	10.612.508,57
Serviços Urbanos	5.009.912,50	12.536.217,21	3.826.999,95	5.132.768,24	7,15	7.403.448,97	824.280,03	1.923.708,64	4,06	10.612.508,57
HABITAÇÃO	230.000,00	1.230.000,00	41.501,46	50.308,12	0,07	1.179.691,88	41.501,46	50.308,12	0,11	1.179.691,88
Habitação Urbana	230.000,00	1.230.000,00	41.501,46	50.308,12	0,07	1.179.691,88	41.501,46	50.308,12	0,11	1.179.691,88
SANEAMENTO	857.409,92	1.016.264,92	97.801,55	309.107,49	0,43	707.157,43	148.129,70	229.563,71	0,48	786.701,21
Saneamento Básico Rural	478.509,92	478.509,92	0,00	80.000,00	0,11	398.509,92	40.882,92	54.978,97	0,12	423.530,95
Saneamento Básico Urbano	378.900,00	537.755,00	97.801,55	229.107,49	0,32	308.647,51	107.242,78	174.584,74	0,37	363.170,26
GESTÃO AMBIENTAL	1.601.760,00	1.601.760,00	322.604,38	1.178.185,88	1,64	423.574,12	243.046,48	583.614,80	1,23	1.018.145,20
Preservação e Conservação Ambiental	1.601.760,00	1.601.760,00	322.604,38	1.178.185,88	1,64	423.574,12	243.046,48	583.614,80	1,23	1.018.145,20
Controle Ambiental	1.406.000,00	1.406.000,00	219.705,38	1.061.212,52	1,48	344.787,48	212.004,18	538.499,48	1,14	867.500,52
AGRICULTURA	1.611.700,00	2.002.035,03	439.817,88	1.029.544,72	1,43	972.490,31	382.926,32	797.506,66	1,68	1.204.528,37

Identificador: WPR3641101-7877-COTHSXQJAOE-4 - Emitido por: EMANUELLE DE ALMEIDA RAVARENA



**MUNICÍPIO DE TIBAGI - PR**  
 Relatório Resumido da Execução Orçamentária  
**DEMONSTRATIVO DA EXECUÇÃO DAS DESPESAS POR FUNÇÃO/SUBFUNÇÃO**  
 Orçamentos Fiscal e da Seguridade Social  
 Período de Referência: Janeiro a Junho de 2022 / Bimestre Maio-Junho

Extensão Rural	1.511.700,00	1.702.035,03	291.598,72	849.852,99	1,18	852.182,04	246.751,17	655.979,94	1,38	1.046.055,09
Promoção da Produção Agropecuária	100.000,00	300.000,00	148.219,16	179.691,73	0,25	120.308,27	136.175,15	141.526,72	0,30	158.473,28
INDÚSTRIA	378.402,70	378.402,70	2.019,75	20.843,29	0,03	357.559,41	8.019,75	17.843,29	0,04	360.559,41
Promoção Industrial	378.402,70	378.402,70	2.019,75	20.843,29	0,03	357.559,41	8.019,75	17.843,29	0,04	360.559,41
COMÉRCIO E SERVIÇOS	1.200.700,00	1.392.988,00	280.627,30	741.433,45	1,03	651.554,55	288.331,99	727.558,14	1,53	665.429,86
Turismo	1.200.700,00	1.392.988,00	280.627,30	741.433,45	1,03	651.554,55	288.331,99	727.558,14	1,53	665.429,86
ENERGIA	2.347.365,00	3.677.891,23	408.844,31	2.328.253,93	3,24	1.349.637,30	408.844,31	1.028.233,43	2,17	2.649.657,80
Energia Elétrica	2.347.365,00	3.677.891,23	408.844,31	2.328.253,93	3,24	1.349.637,30	408.844,31	1.028.233,43	2,17	2.649.657,80
TRANSPORTE	6.727.303,27	10.693.768,27	1.822.120,56	7.648.183,80	10,65	3.045.584,47	1.556.489,14	3.307.459,09	6,97	7.386.309,18
Transporte Rodoviário	6.727.303,27	10.693.768,27	1.822.120,56	7.648.183,80	10,65	3.045.584,47	1.556.489,14	3.307.459,09	6,97	7.386.309,18
DESPORTO E LAZER	1.013.757,70	1.257.617,68	194.113,87	507.016,09	0,71	750.601,59	193.139,69	489.911,14	1,03	767.706,54
Desporto Comunitário	1.013.757,70	1.257.617,68	194.113,87	507.016,09	0,71	750.601,59	193.139,69	489.911,14	1,03	767.706,54
ENCARGOS ESPECIAIS	3.785.000,00	3.848.140,25	403.686,81	1.917.450,69	2,67	1.930.689,56	403.686,81	1.917.450,69	4,04	1.930.689,56
Serviço da Dívida Interna	1.825.000,00	1.825.000,00	214.966,13	637.065,27	0,89	1.187.934,73	214.966,13	637.065,27	1,34	1.187.934,73
Transferências	1.300.000,00	1.306.140,25	188.720,68	563.417,56	0,78	742.722,69	188.720,68	563.417,56	1,19	742.722,69
Outros Encargos Especiais	660.000,00	717.000,00	0,00	716.967,86	1,00	32,14	0,00	716.967,86	1,51	32,14
RESERVA DE CONTINGÊNCIA	5.900,00	5.900,00	0,00	0,00	0,00	5.900,00	0,00	0,00	0,00	5.900,00
<b>DESPESAS (INTRA-ORÇAMENTÁRIAS) (II)</b>	<b>8.756.049,94</b>	<b>8.756.049,94</b>	<b>751.920,50</b>	<b>6.036.569,11</b>	<b>8,41</b>	<b>2.719.480,83</b>	<b>1.396.298,82</b>	<b>4.103.434,13</b>	<b>8,65</b>	<b>4.652.615,81</b>
<b>TOTAL (III) = (I + II)</b>	<b>103.536.000,00</b>	<b>135.553.921,71</b>	<b>27.419.480,94</b>	<b>71.798.636,88</b>	<b>100,00</b>	<b>63.755.284,83</b>	<b>19.274.683,67</b>	<b>47.423.620,53</b>	<b>100,00</b>	<b>88.130.301,18</b>

FONTE: Sistema Atende.Net - IPM, Unidade Responsável: MUNICÍPIO DE TIBAGI. Emissão: 27/07/2022, às 11:07:54.

NOTA:





**MUNICÍPIO DE TIBAGI - PR**  
Relatório Resumido da Execução Orçamentária  
**DEMONSTRATIVO DA EXECUÇÃO DAS DESPESAS POR FUNÇÃO/SUBFUNÇÃO**  
Orçamentos Fiscal e da Seguridade Social  
 Período de Referência: Janeiro a Junho de 2022 / Bimestre Maio-Junho

FUNÇÃO/SUBFUNÇÃO	DOTAÇÃO INICIAL	DOTAÇÃO ATUALIZADA (a)	DESPESAS EMPENHADAS			SALDO (e) = (a-b)	DESPESAS LIQUIDADAS			SALDO (e) = (a-d)
			No 3º Bimestre	Até 3º Bimestre (b)	% (b/III b)		No 3º Bimestre	Até 3º Bimestre (d)	% (d/III d)	
DESPESAS (INTRA-ORÇAMENTÁRIAS) (II)	8.756.049,94	8.756.049,94	751.920,50	6.036.569,11	8,41	2.719.480,83	1.396.298,82	4.103.434,13	8,65	4.652.615,81
ADMINISTRAÇÃO	6.066.269,94	6.066.269,94	352.591,41	4.950.684,07	6,90	1.115.585,87	996.969,73	3.017.549,09	6,36	3.048.720,85
Administração Geral	6.066.269,94	6.066.269,94	352.591,41	4.950.684,07	6,90	1.115.585,87	996.969,73	3.017.549,09	6,36	3.048.720,85
SAÚDE	1.014.800,00	1.014.800,00	158.834,68	457.721,89	0,64	557.078,11	158.834,68	457.721,89	0,97	557.078,11
Atenção Básica	188.800,00	188.800,00	0,00	0,00	0,00	188.800,00	0,00	0,00	0,00	188.800,00
Assistência Hospitalar e Ambulatorial	826.000,00	826.000,00	158.834,68	457.721,89	0,64	368.278,11	158.834,68	457.721,89	0,97	368.278,11
EDUCAÇÃO	1.664.980,00	1.664.980,00	240.494,41	628.163,15	0,87	1.036.816,85	240.494,41	628.163,15	1,32	1.036.816,85
Ensino Fundamental	1.358.180,00	1.358.180,00	218.039,74	601.761,37	0,84	756.418,63	218.039,74	601.761,37	1,27	756.418,63
Educação Infantil	306.800,00	306.800,00	22.454,67	26.401,78	0,04	280.398,22	22.454,67	26.401,78	0,06	280.398,22
ENCARGOS ESPECIAIS	10.000,00	10.000,00	0,00	0,00	0,00	10.000,00	0,00	0,00	0,00	10.000,00
Serviço da Dívida Interna	10.000,00	10.000,00	0,00	0,00	0,00	10.000,00	0,00	0,00	0,00	10.000,00



**MUNICÍPIO DE TIBAGI**  
 Prestação de Contas  
**DEMONSTRATIVO DAS RECEITAS E DESPESAS COM MANUTENÇÃO E DESENVOLVIMENTO DO ENSINO - MDE**  
 Período de Referência: Janeiro a Junho de 2022 / Bimestre Maio-Junho

Pág 1 / 6

R\$ 1,00

RECEITA RESULTANTE DE IMPOSTOS (Arts. 212 e 212-A da Constituição Federal)		
RECEITA RESULTANTE DE IMPOSTOS	PREVISÃO ATUALIZADA (a)	RECEITAS REALIZADAS Até 3º Bimestre (b)
1- RECEITA DE IMPOSTOS	22.466.332,53	5.319.211,19
1.1- Receita Resultante do Imposto sobre a Propriedade Predial e Territorial Urbana - IPTU	1.611.663,53	1.196.916,06
1.2- Receita Resultante do Imposto sobre Transmissão Inter Vivos - ITBI	3.104.934,00	499.345,83
1.3- Receita Resultante do Imposto sobre Serviços de Qualquer Natureza - ISS	15.080.535,00	1.917.661,79
1.4- Receita Resultante do Imposto de Renda Retido na Fonte - IRRF	2.669.200,00	1.705.287,51
2- RECEITA DE TRANSFERÊNCIAS CONSTITUCIONAIS E LEGAIS	74.134.289,00	41.150.233,81
2.1- Cota-Parte FPM	26.675.670,00	15.263.610,95
2.1.1- Parcela referente à CF, art. 159, I, alínea b	24.197.670,00	15.263.610,95
2.1.2- Parcela referente à CF, art. 159, I, alíneas d e e	2.478.000,00	0,00
2.2- Cota-Parte ICMS	39.000.000,00	22.650.162,36
2.3- Cota-Parte IPI-Exportação	524.097,00	268.501,62
2.4- Cota-Parte ITR	5.459.000,00	484.423,28
2.5- Cota-Parte IPVA	2.230.200,00	2.287.871,70
2.6- Cota-Parte IOF-Ouro	0,00	0,00
2.7- Compensações Financeiras Provenientes de Impostos e Transferências Constitucionais	245.322,00	195.663,90
<b>3- TOTAL DA RECEITA RESULTANTE DE IMPOSTOS (1 + 2)</b>	<b>96.600.621,53</b>	<b>46.469.445,00</b>
<b>4- TOTAL DESTINADO AO FUNDEB - 20% DE ((2.1.1) + (2.2) + (2.3) + (2.4) + (2.5))</b>	<b>14.282.193,40</b>	<b>8.190.913,98</b>
<b>5- VALOR MÍNIMO A SER APLICADO ALÉM DO VALOR DESTINADO AO FUNDEB - 5% DE ((2.1.1) + (2.2) + (2.3) + (2.4) + (2.5)) + 25% DE ((1.1) + (1.2) + (1.3) + (1.4) + (2.1.2) + (2.6) + (2.7))</b>	<b>9.867.961,98</b>	<b>3.426.447,27</b>

RECEITAS RECEBIDAS DO FUNDEB NO EXERCÍCIO	PREVISÃO ATUALIZADA (a)	RECEITAS REALIZADAS Até 3º Bimestre (b)
6- RECEITAS RECEBIDAS DO FUNDEB	11.773.597,50	7.704.772,79
6.1- FUNDEB - Impostos e Transferências de Impostos	11.773.597,50	7.698.119,10
6.1.1- Principal	11.720.940,00	7.590.382,18
6.1.2- Rendimentos de Aplicação Financeira	52.657,50	107.736,92
6.2- FUNDEB - Complementação da União - VAAF	0,00	6.653,69
6.2.1- Principal	0,00	6.653,69
6.2.2- Rendimentos de Aplicação Financeira	0,00	0,00
6.3- FUNDEB - Complementação da União - VAAT	0,00	0,00
6.3.1- Principal	0,00	0,00
6.3.2- Rendimentos de Aplicação Financeira	0,00	0,00
<b>7- RESULTADO LÍQUIDO DAS TRANSFERÊNCIAS DO FUNDEB (6.1.1 - 4)†</b>	<b>(2.561.253,40)</b>	<b>(600.531,80)</b>



**MUNICÍPIO DE TIBAGI**  
 Prestação de Contas  
**DEMONSTRATIVO DAS RECEITAS E DESPESAS COM MANUTENÇÃO E DESENVOLVIMENTO DO ENSINO - MDE**  
 Período de Referência: Janeiro a Junho de 2022 / Bimestre Maio-Junho

Pág 2 / 6

RECURSOS RECEBIDOS EM EXERCÍCIOS ANTERIORES E NÃO UTILIZADOS (SUPERÁVIT)	VALOR
8- TOTAL DOS RECURSOS DE SUPERÁVIT	865.312,47
8.1- SUPERÁVIT DO EXERCÍCIO IMEDIATAMENTE ANTERIOR	607.233,40
8.2- SUPERÁVIT RESIDUAL DE OUTROS EXERCÍCIOS	258.079,07
<b>9- TOTAL DOS RECURSOS DO FUNDEB DISPONÍVEIS PARA UTILIZAÇÃO (6 +8)</b>	<b>8.570.085,26</b>

DESPESAS COM RECURSOS DO FUNDEB (Por Área de Atuação) <sup>6</sup>	DOTAÇÃO ATUALIZADA	DESPESAS EMPENHADAS	DESPESAS LIQUIDADAS	DESPESAS PAGAS	INSCRITAS EM RESTOS A PAGAR NÃO PROCESSADOS
	(c)	Até 3º Bimestre (d)	Até 3º Bimestre (e)	Até 3º Bimestre (f)	(g)
10- PROFISSIONAIS DA EDUCAÇÃO BÁSICA	9.885.926,82	4.724.498,04	4.724.498,04	4.691.012,99	0,00
10.1- Educação Infantil	3.731.173,50	3.437.925,12	3.437.925,12	3.404.440,07	0,00
10.1.1- Creche	1.467.097,42	1.329.405,00	1.329.405,00	1.324.657,54	0,00
10.1.2- Pré-escola	2.264.076,08	2.108.520,12	2.108.520,12	2.079.782,53	0,00
10.2- Ensino Fundamental	6.154.753,32	1.286.572,92	1.286.572,92	1.286.572,92	0,00
11- OUTRAS DESPESAS	2.752.983,15	1.189.793,45	1.189.793,45	1.167.206,16	0,00
11.1- Educação Infantil	0,00	0,00	0,00	0,00	0,00
11.1.1- Creche	0,00	0,00	0,00	0,00	0,00
11.1.2- Pré-escola	0,00	0,00	0,00	0,00	0,00
11.2- Ensino Fundamental	2.752.983,15	1.189.793,45	1.189.793,45	1.167.206,16	0,00
<b>12- TOTAL DAS DESPESAS COM RECURSOS DO FUNDEB (10 + 11)</b>	<b>12.638.909,97</b>	<b>5.914.291,49</b>	<b>5.914.291,49</b>	<b>5.858.219,15</b>	<b>0,00</b>



**MUNICÍPIO DE TIBAGI**  
 Prestação de Contas  
**DEMONSTRATIVO DAS RECEITAS E DESPESAS COM MANUTENÇÃO E DESENVOLVIMENTO DO ENSINO - MDE**  
 Período de Referência: Janeiro a Junho de 2022 / Bimestre Maio-Junho

Pág 3 / 6

INDICADORES DO FUNDEB					
DESPESAS CUSTEADAS COM RECEITAS DO FUNDEB RECEBIDAS NO EXERCÍCIO	DESPESAS EMPENHADAS	DESPESAS LIQUIDADAS	DESPESAS PAGAS	INSCRITAS EM RESTOS A PAGAR NÃO PROCESSADOS	INSCRITAS EM RESTOS A PAGAR NÃO PROCESSADOS (SEM DISPONIBILIDADE DE CAIXA) <sup>7</sup>
	Até 3º Bimestre	Até 3º Bimestre	Até 3º Bimestre		
	(d)	(e)	(f)		
13- Total das Despesas do FUNDEB com Profissionais da Educação Básica	4.672.225,58	4.672.225,58	4.563.997,21	0,00	0,00
14- Total das Despesas custeadas com FUNDEB - Impostos e Transferências de Impostos	5.704.802,03	5.704.802,03	5.573.986,37	0,00	0,00
15- Total das Despesas custeadas com FUNDEB - Complementação da União - VAAF	0,00	0,00	0,00	0,00	0,00
16- Total das Despesas custeadas com FUNDEB - Complementação da União - VAAT	0,00	0,00	0,00	0,00	0,00
17- Total das Despesas custeadas com FUNDEB - Complementação da União - VAAT Aplicadas na Educação Infantil	0,00	0,00	0,00	0,00	0,00
18- Total das Despesas custeadas com FUNDEB - Complementação da União - VAAT Aplicadas em Despesa de Capital	0,00	0,00	0,00	0,00	0,00

INDICADORES - Art. 212-A, inciso XI e § 3º - Constituição Federal <sup>2</sup>	VALOR EXIGIDO	VALOR APLICADO	VALOR CONSIDERADO APÓS DEDUÇÕES	% APLICADO
	(i)	(j)	(k)	(l)
19- Mínimo de 70% do FUNDEB na Remuneração dos Profissionais da Educação Básica	5.393.340,95	4.672.225,58	4.672.225,58	60,64
20- Percentual de 50% da Complementação da União ao FUNDEB (VAAT) na Educação Infantil	0,00	0,00	0,00	0,00
21- Mínimo de 15% da Complementação da União ao FUNDEB - VAAT em Despesas de Capital	0,00	0,00	0,00	0,00

INDICADOR - Art.25, § 3º - Lei nº 14.113, de 2020 - (Máximo de 10% de Superávit) <sup>3</sup>	VALOR MÁXIMO PERMITIDO	VALOR NÃO APLICADO	VALOR NÃO APLICADO APÓS AJUSTE	% NÃO APLICADO
	(m)	(n)	(o)	(p)
22- Total da Receita Recebida e não Aplicada no Exercício	770.477,28	1.999.970,76	1.999.970,76	25,96

INDICADOR - Art.25, § 3º - Lei nº 14.113, de 2020 - (Aplicação do Superávit de Exercício Anterior) <sup>3</sup>	VALOR DE SUPERÁVIT PERMITIDO NO EXERCÍCIO ANTERIOR	VALOR NÃO APLICADO NO EXERCÍCIO ANTERIOR	TOTAL DO SUPERÁVIT APLICADO ATÉ O PRIMEIRO QUADRIMESTRE	VALOR DO SUPERÁVIT REF. AO EXERCÍCIO ANTERIOR APLICADO ATÉ O PRIMEIRO QUADRIMESTRE	VALOR APLICADO APÓS O PRIMEIRO QUADRIMESTRE	VALOR NÃO APLICADO
	(q)	(r)	(s)	(t)	(u)	(v)
23- Total das Despesas custeadas com Superávit do FUNDEB	589.233,03	0,00	0,00	0,00	0,00	0,00
23.1- Total das Despesas custeadas com FUNDEB - Impostos e Transferências de Impostos	587.347,82	0,00	0,00	0,00	0,00	0,00
23.2- Total das Despesas custeadas com FUNDEB - Complementação da União (VAAF + VAAT)	1.885,21	0,00	0,00	0,00	0,00	0,00



**MUNICÍPIO DE TIBAGI**  
 Prestação de Contas  
**DEMONSTRATIVO DAS RECEITAS E DESPESAS COM MANUTENÇÃO E DESENVOLVIMENTO DO ENSINO - MDE**  
 Período de Referência: Janeiro a Junho de 2022 / Bimestre Maio-Junho

Pág 4 / 6

DESPESAS COM MANUTENÇÃO E DESENVOLVIMENTO DO ENSINO - MDE - CUSTEADAS COM RECEITA DE IMPOSTOS (EXCETO FUNDEB)					
DESPESAS COM AÇÕES TÍPICAS DE MDE - RECEITAS DE IMPOSTOS - EXCETO FUNDEB (Por Área de Atuação) <sup>6</sup>	DOTAÇÃO ATUALIZADA (c)	DESPESAS EMPENHADAS Até 3º Bimestre (d)	DESPESAS LIQUIDADAS Até 3º Bimestre (e)	DESPESAS PAGAS Até 3º Bimestre (f)	INSCRITAS EM RESTOS A PAGAR NÃO PROCESSADOS (g)
24- EDUCAÇÃO INFANTIL	5.679.797,29	1.174.145,23	543.776,48	491.337,79	630.368,75
24.1- Creche	4.514.371,32	943.003,39	324.508,37	272.069,68	618.495,02
24.2- Pré-escola	1.165.425,97	231.141,84	219.268,11	219.268,11	11.873,73
25- ENSINO FUNDAMENTAL	8.642.634,60	3.680.033,15	2.831.062,23	2.801.685,35	848.970,92
<b>26- TOTAL DAS DESPESAS COM AÇÕES TÍPICAS DE MDE (24 + 25)</b>	<b>14.322.431,89</b>	<b>4.854.178,38</b>	<b>3.374.838,71</b>	<b>3.293.023,14</b>	<b>1.479.339,67</b>

APURAÇÃO DAS DESPESAS PARA FINS DE LIMITE MÍNIMO CONSTITUCIONAL	VALOR
27- TOTAL DAS DESPESAS DE MDE CUSTEADAS COM RECURSOS DE IMPOSTOS (FUNDEB E RECEITA DE IMPOSTOS) = (L14(d ou e) + L26(d ou e))	9.079.640,74
28 (-) RESULTADO LÍQUIDO DAS TRANSFERÊNCIAS DO FUNDEB = (L7)	(600.531,80)
29 (-) RESTOS A PAGAR NÃO PROCESSADOS INSCRITOS NO EXERCÍCIO SEM DISPONIBILIDADE FINANCEIRA DE RECURSOS DO FUNDEB IMPOSTOS = (L14h)	0,00
30 (-) RESTOS A PAGAR NÃO PROCESSADOS INSCRITOS NO EXERCÍCIO SEM DISPONIBILIDADE FINANCEIRA DE RECURSOS DE IMPOSTOS <sup>4 e 7</sup>	0,00
31 (-) CANCELAMENTO, NO EXERCÍCIO, DE RESTOS A PAGAR INSCRITOS COM DISPONIBILIDADE FINANCEIRA DE RECURSOS DE IMPOSTOS VINCULADOS AO ENSINO = (L34.1(ac) + L34.2(ac) + L34.3(ac))	0,00
<b>32- TOTAL DAS DESPESAS PARA FINS DE LIMITE (27 - (28 + 29 + 30 + 31))</b>	<b>9.680.172,54</b>

APURAÇÃO DO LIMITE MÍNIMO CONSTITUCIONAL <sup>2 e 5</sup>	VALOR EXIGIDO (x)	VALOR APLICADO (w)	% APLICADO (y)
33- APLICAÇÃO EM MDE SOBRE A RECEITA RESULTANTE DE IMPOSTOS	11.617.361,25	9.680.172,54	20,83

RESTOS A PAGAR INSCRITOS EM EXERCÍCIOS ANTERIORES COM DISPONIBILIDADE FINANCEIRA DE RECURSOS DE IMPOSTOS E DO FUNDEB <sup>8</sup>	SALDO INICIAL (z)	RP LIQUIDADOS (aa)	RP PAGOS (ab)	RP CANCELADOS (ac)	SALDO FINAL (ad)
34- RESTOS A PAGAR DE DESPESAS COM MDE	2.614.793,17	323.803,61	2.495.391,24	0,00	119.401,93
34.1 - Executadas com Recursos de Impostos e Transferências de Impostos	2.614.793,17	323.803,61	2.495.391,24	0,00	119.401,93
34.2 - Executadas com Recursos do FUNDEB - Impostos	0,00	0,00	0,00	0,00	0,00
34.3 - Executadas com Recursos do FUNDEB - Complementação da União (VAAT + VAAF)	0,00	0,00	0,00	0,00	0,00



**MUNICÍPIO DE TIBAGI**  
 Prestação de Contas  
**DEMONSTRATIVO DAS RECEITAS E DESPESAS COM MANUTENÇÃO E DESENVOLVIMENTO DO ENSINO - MDE**  
 Período de Referência: Janeiro a Junho de 2022 / Bimestre Maio-Junho

Pág 5 / 6

**OUTRAS INFORMAÇÕES PARA CONTROLE**

RECEITAS ADICIONAIS PARA FINANCIAMENTO DO ENSINO	PREVISÃO ATUALIZADA (a)	RECEITAS REALIZADAS Até 3º Bimestre (b)
35- RECEITA DE TRANSFERÊNCIAS DO FNDE (INCLUINDO RENDIMENTOS DE APLICAÇÃO FINANCEIRA)	1.636.422,00	182.911,00
35.1- Salário-Educação	1.056.247,50	23.223,40
35.2- PDDE	0,00	0,00
35.3- PNAE	276.000,00	55.393,60
35.4 - PNATE	304.174,50	104.294,00
35.5- Outras Transferências do FNDE	0,00	0,00
36- RECEITA DE TRANSFERÊNCIAS DE CONVÊNIOS	0,00	0,00
37- RECEITA DE ROYALTIES DESTINADOS À EDUCAÇÃO	0,00	0,00
38- RECEITA DE OPERAÇÕES DE CRÉDITO VINCULADAS À EDUCAÇÃO	1.350.000,00	0,00
39- OUTRAS RECEITAS PARA FINANCIAMENTO DO ENSINO	964.561,50	546.530,85
<b>40- TOTAL DAS RECEITAS ADICIONAIS PARA FINANCIAMENTO DO ENSINO = (35 + 36 + 37 + 38 + 39)</b>	<b>3.950.983,50</b>	<b>729.441,85</b>

OUTRAS DESPESAS COM EDUCAÇÃO (Por Área de Atuação) <sup>b</sup>	DOTAÇÃO ATUALIZADA (c)	DESPESAS EMPENHADAS Até 3º Bimestre (d)	DESPESAS LIQUIDADAS Até 3º Bimestre (e)	DESPESAS PAGAS Até 3º Bimestre (f)	INSCRITAS EM RESTOS A PAGAR NÃO PROCESSADOS (g)
41- EDUCAÇÃO INFANTIL	3.600.000,00	2.008.938,22	88.482,04	88.482,04	1.920.456,18
41.1- Creche	0,00	0,00	0,00	0,00	0,00
41.2- Pré-escola	3.600.000,00	2.008.938,22	88.482,04	88.482,04	1.920.456,18
42- ENSINO FUNDAMENTAL	3.530.729,62	1.437.894,10	1.329.676,25	1.329.676,25	108.217,85
43- ENSINO MÉDIO	0,00	0,00	0,00	0,00	0,00
44- ENSINO SUPERIOR	0,00	0,00	0,00	0,00	0,00
45- ENSINO PROFISSIONAL NÃO INTEGRADO AO ENSINO REGULAR	0,00	0,00	0,00	0,00	0,00
<b>46- TOTAL DAS DESPESAS CUSTEADAS COM RECEITAS ADICIONAIS PARA FINANCIAMENTO DO ENSINO (41 + 42 + 43 + 44 + 45)</b>	<b>7.130.729,62</b>	<b>3.446.832,32</b>	<b>1.418.158,29</b>	<b>1.418.158,29</b>	<b>2.028.674,03</b>

TOTAL GERAL DAS DESPESAS COM EDUCAÇÃO	DOTAÇÃO ATUALIZADA (c)	DESPESAS EMPENHADAS Até 3º Bimestre (d)	DESPESAS LIQUIDADAS Até 3º Bimestre (e)	DESPESAS PAGAS Até 3º Bimestre (f)	INSCRITAS EM RESTOS A PAGAR NÃO PROCESSADOS (g)
47- TOTAL GERAL DAS DESPESAS COM EDUCAÇÃO (12 + 26 + 46)	33.775.589,09	16.367.546,78	11.023.288,48	10.564.138,46	5.344.258,30
47.1- Despesas Correntes	25.096.441,66	11.009.321,22	9.937.643,23	9.777.450,69	1.071.677,99
47.1.1- Pessoal Ativo	16.037.929,43	6.607.984,03	6.607.984,03	6.471.190,49	0,00
47.1.2- Pessoal Inativo	0,00	0,00	0,00	0,00	0,00
47.1.3- Transferências às instituições comunitárias, confessionais ou filantrópicas sem fins lucrativos	313.000,00	313.000,00	156.499,98	156.499,98	156.500,02
47.1.4- Outras Despesas Correntes	8.745.512,23	4.088.337,19	3.173.159,22	3.149.760,22	915.177,97
47.2- Despesas de Capital	8.679.147,43	5.358.225,56	1.085.645,25	786.687,77	4.272.580,31
47.2.1- Transferências às instituições comunitárias, confessionais ou filantrópicas sem fins lucrativos	0,00	0,00	0,00	0,00	0,00
47.2.2- Outras Despesas de Capital	8.679.147,43	5.358.225,56	1.085.645,25	786.687,77	4.272.580,31



**MUNICÍPIO DE TIBAGI**  
 Prestação de Contas  
**DEMONSTRATIVO DAS RECEITAS E DESPESAS COM MANUTENÇÃO E DESENVOLVIMENTO DO ENSINO - MDE**  
 Período de Referência: Janeiro a Junho de 2022 / Bimestre Maio-Junho

Pág 6 / 6

CONTROLE DA DISPONIBILIDADE FINANCEIRA E CONCILIAÇÃO BANCÁRIA	FUNDEB (ae)	SALÁRIO EDUCAÇÃO (af)
48- DISPONIBILIDADE FINANCEIRA EM 31 DE DEZEMBRO DO EXERCÍCIO ANTERIOR	874.335,42	802.208,07
49- (+) INGRESSO DE RECURSOS ATÉ O BIMESTRE (orçamentário)	0,00	0,00
50- (-) PAGAMENTOS EFETUADOS ATÉ O BIMESTRE (orçamentário e restos a pagar)	0,00	0,00
51- (=) DISPONIBILIDADE FINANCEIRA ATÉ O BIMESTRE	874.335,42	802.208,07
52- (+) AJUSTES POSITIVOS ( RETENÇÕES E OUTROS VALORES EXTRAORÇAMENTÁRIOS)	0,00	0,00
53- (-) AJUSTES NEGATIVOS (OUTROS VALORES EXTRAORÇAMENTÁRIOS)	0,00	0,00
54- (=) SALDO FINANCEIRO CONCILIADO (Saldo Bancário)	874.335,42	802.208,07

FONTE: Sistema Atende.Net - IPM, Unidade Responsável: MUNICÍPIO DE TIBAGI. Emissão: 27/07/2022, às 11:41:33.

<sup>1</sup> SE RESULTADO LÍQUIDO DA TRANSFERÊNCIA (7) > 0 = ACRÉSCIMO RESULTANTE DAS TRANSFERÊNCIAS DO FUNDEB, SE RESULTADO LÍQUIDO DA TRANSFERÊNCIA (7) < 0 = DECRÉSCIMO RESULTANTE DAS TRANSFERÊNCIAS DO FUNDEB.

<sup>2</sup> Limites mínimos anuais a serem cumpridos no encerramento do exercício.

<sup>3</sup> Art. 25, § 3º, Lei 14.113/2020: "Até 10% (dez por cento) dos recursos recebidos à conta dos Fundos, inclusive relativos à complementação da União, nos termos do § 2º do art. 16 desta Lei, poderão ser utilizados no primeiro quadrimestre do exercício imediatamente subsequente, mediante abertura de crédito adicional.". Utilizados no 1º trimestre do exercício imediatamente subsequente, mediante abertura de crédito adicional.

<sup>4</sup> Os valores referentes à parcela dos Restos a Pagar inscritos sem disponibilidade financeira vinculada à educação deverão ser informados somente no RREO do último bimestre do exercício.

<sup>5</sup> Nos cinco primeiros bimestres do exercício o acompanhamento será feito com base na despesa liquidada. No último bimestre do exercício, o valor deverá corresponder ao total da despesa empenhada.

<sup>6</sup> As linhas representam áreas de atuação e não correspondem exatamente às subfunções da Função Educação. As despesas classificadas nas demais subfunções típicas e nas subfunções atípicas deverão ser rateadas para essas áreas de atuação.

<sup>7</sup> Valor inscrito em RPNP sem disponibilidade de caixa, que não deve ser considerado na apuração dos indicadores e limites.

<sup>8</sup> Controle da execução de restos a pagar considerados no cumprimento do limite mínimo dos exercícios anteriores.

<sup>9</sup> Excepcionalmente, para o exercício de 2021, o cálculo da coluna "VALOR DE SUPERÁVIT APLICADO ATÉ O PRIMEIRO QUADRIMESTRE", da linha 23 - Total das Despesas Custeadas com Superávit do FUNDEB, será considerado as despesas executadas no idGrupoFontePadrão = 3 até o término do exercício de 2021.

<sup>10</sup> Os valores das despesas executadas no cdGrupoFonte = 3, relativos ao cdOrigem = 1 - Recursos Ordinários/Livres, tabela: OrigemRecurso, estão apresentados no quadro OUTRAS DESPESAS COM EDUCAÇÃO.

<sup>11</sup> Os recursos arrecadados relativos a indenizações e restituições, com código cdOrigem = 2 (Transferências do FUNDEB), estão computados nas linhas 6.1.2, 6.2.2 e 6.3.2, tendo em vista que devem ser reaplicados no exercício.

<sup>12</sup> O valor da linha 23 (1) não integra o cálculo do limite constitucional do presente exercício, uma vez que o município poderá utilizá-lo no recálculo do índice do exercício anterior.

NOTA:



**MUNICÍPIO DE TIBAGI**  
 Prestação de Contas  
**DEMONSTRATIVO DAS GARANTIAS E CONTRAGARANTIAS DE VALORES**  
 Período de Referência: Janeiro a Junho de 2022 / Semestre Janeiro-Junho

Pág 1 / 1

RGF - ANEXO 3 (LRF, art. 55, inciso I, alínea "c" e art. 40, § 1º)

R\$ 1,00

GARANTIAS CONCEDIDAS	SALDO DO EXERCÍCIO ANTERIOR	SALDOS DO EXERCÍCIO DE 2022	
		Até 1º Semestre	Até 2º Semestre
AOS ESTADOS (I)	0,00	0,00	0,00
Em Operações de Crédito Externas	0,00	0,00	0,00
Em Operações de Crédito Internas	0,00	0,00	0,00
AOS MUNICÍPIOS (II)	0,00	0,00	0,00
Em Operações de Crédito Externas	0,00	0,00	0,00
Em Operações de Crédito Internas	0,00	0,00	0,00
ÀS ENTIDADES CONTROLADAS (III)	0,00	0,00	0,00
Em Operações de Crédito Externas	0,00	0,00	0,00
Em Operações de Crédito Internas	0,00	0,00	0,00
POR MEIO DE FUNDOS E PROGRAMAS (IV)	0,00	0,00	0,00
<b>TOTAL GARANTIAS CONCEDIDAS (V) = (I + II + III + IV)</b>	<b>0,00</b>	<b>0,00</b>	<b>0,00</b>
RECEITA CORRENTE LÍQUIDA - RCL (VI)	103.014.357,94	109.331.949,43	0,00
(-) Transferências obrigatórias da União relativas às emendas individuais (art. 166-A, § 1º, da CF) (VII)	150.000,00	150.000,00	0,00
RECEITA CORRENTE LÍQUIDA AJUSTADA PARA CÁLCULO DOS LIMITES DE ENDIVIDAMENTO (VIII) = (VI - VII)	102.864.357,94	109.181.949,43	0,00
% do TOTAL DAS GARANTIAS sobre a RCL AJUSTADA (V/VIII)	0,00	0,00	0,00
LIMITE DEFINIDO POR RESOLUÇÃO DO SENADO FEDERAL - 22%	22.630.202,75	24.020.028,87	0,00
LIMITE DE ALERTA (inciso III do §1º do art. 59 da LRF) - (90% dos 22%)	20.367.182,48	21.618.025,98	0,00

CONTRAGARANTIAS RECEBIDAS	SALDO DO EXERCÍCIO ANTERIOR	SALDOS DO EXERCÍCIO DE 2022	
		Até 1º Semestre	Até 2º Semestre
DOS ESTADOS (VII)	0,00	0,00	0,00
Em Garantia às operações de Crédito Externas	0,00	0,00	0,00
Em Garantia às operações de Crédito Internas	0,00	0,00	0,00
DOS MUNICÍPIOS (VIII)	0,00	0,00	0,00
Em Garantia às operações de Crédito Externas	0,00	0,00	0,00
Em Garantia às operações de Crédito Internas	0,00	0,00	0,00
DAS ENTIDADES CONTROLADAS (IX)	0,00	0,00	0,00
Em Garantia às operações de Crédito Externas	0,00	0,00	0,00
Em Garantia às operações de Crédito Internas	0,00	0,00	0,00
EM GARANTIAS POR MEIO DE FUNDOS E PROGRAMAS (X)	0,00	0,00	0,00
<b>TOTAL CONTRAGARANTIAS RECEBIDAS (XI) = (VII + VIII + IX + X)</b>	<b>0,00</b>	<b>0,00</b>	<b>0,00</b>

FONTE: Sistema Atende.Net - IPM, Unidade Responsável: MUNICÍPIO DE TIBAGI, Emissão: 27/07/2022, às 13:14:48.

NOTA:





**MUNICÍPIO DE TIBAGI - PR**  
 Relatório de Gestão Fiscal  
**DEMONSTRATIVO DAS OPERAÇÕES DE CRÉDITO**  
 Orçamentos Fiscal e da Seguridade Social  
 Período de Referência: Janeiro a Junho de 2022 / Semestre Janeiro-Junho

RGF - ANEXO 4 (LRF, art. 55, inciso I, alínea "d" e inciso III alínea "c")

R\$ 1,00

OPERAÇÕES DE CRÉDITO	VALOR REALIZADO	
	No Período	Até o Período (a)
Mobiliária	0,00	0,00
Interna	0,00	0,00
Externa	0,00	0,00
Contratual	0,00	0,00
Interna	0,00	0,00
Empréstimos	0,00	0,00
Aquisição Financiada de Bens e Arrendamento Mercantil Financeiro	0,00	0,00
Antecipação de Receita pela Venda a Termo de Bens e Serviços	0,00	0,00
Assunção, Reconhecimento e Confissão de Dívidas (LRF, art. 29, § 1º)	0,00	0,00
Operações de crédito previstas no art. 7º § 3º da RSF nº 43/2001 (I)	0,00	0,00
Externa	0,00	0,00
Empréstimos	0,00	0,00
Aquisição Financiada de Bens e Arrendamento Mercantil Financeiro	0,00	0,00
Antecipações de Receitas pela Venda a Termo de Bens e Serviços	0,00	0,00
Assunção, Reconhecimento e Confissão de Dívidas (LRF, art. 29, § 1º)	0,00	0,00
Operações de crédito previstas no art. 7º § 3º da RSF nº 43/2001 (II)	0,00	0,00
<b>Total (III)</b>	<b>0,00</b>	<b>0,00</b>

APURAÇÃO DO CUMPRIMENTO DOS LIMITES	VALOR	% SOBRE A RCL
RECEITA CORRENTE LÍQUIDA - RCL (IV)	109.331.949,43	0,00
(-) Transferências obrigatórias da União relativas às emendas individuais (art. 166-A, § 1º, da CF) (V)	150.000,00	0,00
RECEITA CORRENTE LÍQUIDA AJUSTADA PARA CÁLCULO DOS LIMITES DE ENDIVIDAMENTO (VI) = (IV - V)	109.181.949,43	0,00
OPERAÇÕES VEDADAS (VII)	0,00	0,00
TOTAL CONSIDERADO PARA FINS DA APURAÇÃO DO CUMPRIMENTO DO LIMITE (VIII) = (IIIa + VII - Ia - IIa)	0,00	0,00
LIMITE GERAL DEFINIDO POR RESOLUÇÃO DO SENADO FEDERAL PARA AS OPERAÇÕES DE CRÉDITO INTERNAS E EXTERNAS	17.469.111,91	16,00
LIMITE DE ALERTA (inciso III do §1º do art. 59 da LRF) - (90% dos 16%)	15.722.200,72	14,40
OPERAÇÕES DE CRÉDITO POR ANTECIPAÇÃO DA RECEITA ORÇAMENTÁRIA	0,00	0,00
LIMITE DEFINIDO POR RESOLUÇÃO DO SENADO FEDERAL PARA AS OPERAÇÕES DE CRÉDITO POR ANTECIPAÇÃO DA RECEITA ORÇAMENTÁRIA	7.642.736,46	7,00

OUTRAS OPERAÇÕES QUE INTEGRAM A DÍVIDA CONSOLIDADA	VALOR REALIZADO	
	No Período	Até o Período (a)
Parcelamento de Dívidas	0,00	0,00
Tributos	0,00	0,00
Contribuições Previdenciárias	0,00	0,00
Do FGTS	0,00	0,00
Operações de reestruturação e recomposição do principal de dívidas	0,00	0,00

FONTE: Sistema Atende.Net - IPM, Unidade Responsável: MUNICÍPIO DE TIBAGI. Emissão: 27/07/2022, às 13:15:31.

<sup>1</sup> Conforme Manual de Instrução de Pleitos - MIP STN/COPEM, essas operações podem ser contratadas mesmo que não haja margem disponível nos limites. No entanto, uma vez contratadas, os fluxos de tais operações terão seus efeitos contabilizados para fins da contratação de outras operações de crédito.

NOTA:



**MUNICÍPIO DE TIBAGI - PR**  
 Relatório Resumido da Execução Orçamentária  
**DEMONSTRATIVO DAS RECEITAS DE OPERAÇÕES DE CRÉDITO E DESPESAS DE CAPITAL**  
 Orçamentos Fiscal e da Seguridade Social  
 Período de Referência: Janeiro a Junho de 2022 / Bimestre Maio-Junho

RREO – ANEXO 9 (LRF, art.53, § 1º, inciso I)

Em Reais

<b>RECEITAS</b>	<b>PREVISÃO ATUALIZADA (a)</b>	<b>RECEITAS REALIZADAS (b)</b>	<b>SALDO NÃO REALIZADO (c) = (a - b)</b>
RECEITAS DE OPERAÇÕES DE CRÉDITO <sup>1</sup> (I)	6.519.180,73	0,00	6.519.180,73

<b>DESPESAS</b>	<b>DOTAÇÃO ATUALIZADA (d)</b>	<b>DESPESAS EMPENHADAS (e)</b>	<b>SALDO NÃO EXECUTADO (f) = (d - e)</b>
DESPESAS DE CAPITAL	28.105.505,04	14.200.498,38	13.905.006,66
Investimentos	26.595.505,04	13.760.068,77	12.835.436,27
Inversões Financeiras	0,00	0,00	0,00
Amortização da Dívida	1.510.000,00	440.429,61	1.069.570,39
(-) Incentivos Fiscais a Contribuinte	0,00	0,00	0,00
(-) Incentivos Fiscais a Contribuinte por Instituições Financeiras	0,00	0,00	0,00
DESPESA DE CAPITAL LÍQUIDA (II)	28.105.505,04	14.200.498,38	13.905.006,66

<b>RESULTADO PARA APURAÇÃO DA REGRA DE OURO (III) = (II - I)</b>	<b>21.586.324,31</b>	<b>14.200.498,38</b>	<b>7.385.825,93</b>
--	----------------------	----------------------	---------------------

FONTE: Sistema Atende.Net - IPM, Unidade Responsável: MUNICÍPIO DE TIBAGI. Emissão: 27/07/2022, às 11:31:21.

<sup>1</sup> Operações de Crédito descritas na CF, art. 167, inciso III.

NOTA:



**MUNICÍPIO DE TIBAGI - PR**  
 Relatório Resumido da Execução Orçamentária  
**DEMONSTRATIVO DAS PARCERIAS PÚBLICO-PRIVADAS**  
 Orçamentos Fiscal e da Seguridade Social  
 Período de Referência: Janeiro a Junho de 2022 / Semestre Janeiro-Junho

RREO - Anexo 13 (Lei nº 11.079, de 30.12.2004, arts. 22, 25 e 28)

Em reais

IMPACTOS DAS CONTRATAÇÕES DE PPP	SALDO TOTAL EM 31 DE DEZEMBRO DO EXERCÍCIO ANTERIOR	SALDO FINAL	
		Até 1º Semestre	
TOTAL DE ATIVOS	0,00		0,00
Ativos Constituídos pela SPE	0,00		0,00
TOTAL DE PASSIVOS	0,00		0,00
Obrigações decorrentes de Ativos Constituídos pela SPE	0,00		0,00
Provisões de PPP	0,00		0,00
Outros Passivos	0,00		0,00
ATOS POTENCIAIS PASSIVOS	0,00		0,00
Obrigações contratuais	0,00		0,00
Riscos não Provisionados	0,00		0,00
Garantias concedidas	0,00		0,00
Outros Passivos Contingentes	0,00		0,00

DESPESAS DE PPP	EXERCÍCIO ANTERIOR	EXERCÍCIO CORRENTE (2022)	2023	2024	2025	2026	2027	2028	2029	2030	2031
DO ENTE FEDERADO, EXCETO ESTATAIS NÃO DEPENDENTES (I) = (I.1 + I.2)	0,00	0,00	0,00	0,00	0,00	0,00	0,00	0,00	0,00	0,00	0,00
Contratadas (I.1)	0,00	0,00	0,00	0,00	0,00	0,00	0,00	0,00	0,00	0,00	0,00
A contratar (I.2)	0,00	0,00	0,00	0,00	0,00	0,00	0,00	0,00	0,00	0,00	0,00
DAS ESTATAIS NÃO-DEPENDENTES (II) = (II.1 + II.2)	0,00	0,00	0,00	0,00	0,00	0,00	0,00	0,00	0,00	0,00	0,00
Contratadas (II.1)	0,00	0,00	0,00	0,00	0,00	0,00	0,00	0,00	0,00	0,00	0,00
A contratar (II.2)	0,00	0,00	0,00	0,00	0,00	0,00	0,00	0,00	0,00	0,00	0,00
<b>TOTAL DAS DESPESAS DE PPP (III) = (I + II)</b>	<b>0,00</b>	<b>0,00</b>	<b>0,00</b>	<b>0,00</b>	<b>0,00</b>	<b>0,00</b>	<b>0,00</b>	<b>0,00</b>	<b>0,00</b>	<b>0,00</b>	<b>0,00</b>
RECEITA CORRENTE LÍQUIDA (RCL) (IV)	103.014.557,94	110.762.333,67	110.762.333,67	110.762.333,67	110.762.333,67	110.762.333,67	110.762.333,67	110.762.333,67	110.762.333,67	110.762.333,67	110.762.333,67
<b>TOTAL DAS DESPESAS CONSIDERADAS PARA O LIMITE (I)</b>	<b>0,00</b>	<b>0,00</b>	<b>0,00</b>	<b>0,00</b>	<b>0,00</b>	<b>0,00</b>	<b>0,00</b>	<b>0,00</b>	<b>0,00</b>	<b>0,00</b>	<b>0,00</b>
<b>TOTAL DAS DESPESAS CONSIDERADAS PARA O LIMITE / RCL (%) (V) = (I / IV)</b>	<b>0,00</b>	<b>0,00</b>	<b>0,00</b>	<b>0,00</b>	<b>0,00</b>	<b>0,00</b>	<b>0,00</b>	<b>0,00</b>	<b>0,00</b>	<b>0,00</b>	<b>0,00</b>

FONTE: Sistema Atende.Net - IPM, Unidade Responsável: MUNICÍPIO DE TIBAGI. Emissão: 27/07/2022, às 11:35:37.

NOTA:



**MUNICÍPIO DE TIBAGI - PR**  
 Relatório Resumido da Execução Orçamentária  
**DEMONSTRATIVO DAS RECEITAS E DESPESAS PREVIDENCIÁRIAS E DAS RECEITAS E DESPESAS ASSOCIADAS ÀS PENSÕES E INATIVOS MILITARES**  
 Orçamentos Fiscal e da Seguridade Social  
 Período de Referência: Janeiro a Junho de 2022 / Semestre Janeiro-Junho

RREO - Anexo 4 (LRF, Art. 53, inciso II)

REGIME PRÓPRIO DE PREVIDÊNCIA DOS SERVIDORES - RPPS			
FUNDO EM CAPITALIZAÇÃO (PLANO PREVIDENCIÁRIO)			
RECEITAS PREVIDENCIÁRIAS - RPPS (FUNDO EM CAPITALIZAÇÃO)	PREVISÃO ATUALIZADA		RECEITAS REALIZADAS
	(a)		Até 1º Semestre (b)
RECEITAS CORRENTES (I)		0,00	0,00
Receita de Contribuições dos Segurados		0,00	0,00
Ativo		0,00	0,00
Inativo		0,00	0,00
Pensionista		0,00	0,00
Receita de Contribuições Patronais		0,00	0,00
Ativo		0,00	0,00
Inativo		0,00	0,00
Pensionista		0,00	0,00
Receita Patrimonial		0,00	0,00
Receitas Imobiliárias		0,00	0,00
Receitas de Valores Mobiliários		0,00	0,00
Outras Receitas Patrimoniais		0,00	0,00
Receita de Serviços		0,00	0,00
Outras Receitas Correntes		0,00	0,00
Compensação Financeira entre os Regimes		0,00	0,00
Receita de Aportes Periódicos para Amortização de Déficit Atuarial do RPPS (II) <sup>1</sup>		0,00	0,00
Demais Receitas Correntes		0,00	0,00
RECEITAS DE CAPITAL (III)		0,00	0,00
Alienação de Bens, Direitos e Ativos		0,00	0,00
Amortização de Empréstimos		0,00	0,00
Outras Receitas de Capital		0,00	0,00
<b>TOTAL DAS RECEITAS DO FUNDO EM CAPITALIZAÇÃO (IV) = (I + III - II)</b>		<b>0,00</b>	<b>0,00</b>



**MUNICÍPIO DE TIBAGI - PR**  
Relatório Resumido de Execução Orçamentária  
**DEMONSTRATIVO DAS RECEITAS E DESPESAS PREVIDENCIÁRIAS E DAS RECEITAS E DESPESAS ASSOCIADAS ÀS PENSÕES E INATIVOS MILITARES**  
Orçamentos Fiscal e da Seguridade Social  
Período de Referência: Janeiro a Junho de 2022 / Semestre Janeiro-Junho

DESPESAS PREVIDENCIÁRIAS - RPPS (FUNDO EM CAPITALIZAÇÃO)	DOTAÇÃO ATUALIZADA (e)	DESPESAS EMPENHADAS Até 1º Semestre (d)	DESPESAS LIQUIDADAS Até 1º Semestre (e)	DESPESAS PAGAS Até 1º Semestre (f)
Benefícios	0,00	0,00	0,00	0,00
Aposentadorias	0,00	0,00	0,00	0,00
Pensões por Morte	0,00	0,00	0,00	0,00
Outras Despesas Previdenciárias	0,00	0,00	0,00	0,00
Compensação Financeira entre os regimes	0,00	0,00	0,00	0,00
Demais Despesas Previdenciárias	0,00	0,00	0,00	0,00
<b>TOTAL DAS DESPESAS DO FUNDO EM CAPITALIZAÇÃO (V)</b>	<b>0,00</b>	<b>0,00</b>	<b>0,00</b>	<b>0,00</b>
<b>RESULTADO PREVIDENCIÁRIO - FUNDO EM CAPITALIZAÇÃO (VI) = (IV - V) <sup>2</sup></b>	<b>0,00</b>	<b>0,00</b>	<b>0,00</b>	<b>0,00</b>



**MUNICÍPIO DE TIBAGI - PR**  
Relatório Resumido da Execução Orçamentária  
**DEMONSTRATIVO DAS RECEITAS E DESPESAS PREVIDENCIÁRIAS E DAS RECEITAS E DESPESAS ASSOCIADAS ÀS PENSÕES E INATIVOS MILITARES**  
Orçamentos Fiscal e da Seguridade Social  
 Período de Referência: Janeiro a Junho de 2022 / Semestre Janeiro-Junho

RECURSOS RPPS ARRECADADOS EM EXERCÍCIOS ANTERIORES	PREVISÃO ORÇAMENTÁRIA
VALOR	0,00
RESERVA ORÇAMENTÁRIA DO RPPS	PREVISÃO ORÇAMENTÁRIA
VALOR	0,00
APORTES DE RECURSOS PARA O FUNDO EM CAPITALIZAÇÃO DO RPPS	APORTES REALIZADOS
Plano de Amortização - Contribuição Patronal Suplementar	0,00
Plano de Amortização - Aporte Periódico de Valores Predefinidos	0,00
Outros Aportes para o RPPS	0,00
Recursos para Cobertura de Déficit Financeiro	0,00
BENS E DIREITOS DO RPPS (FUNDO EM CAPITALIZAÇÃO)	SALDO ATUAL
Caixa e Equivalentes de Caixa	0,00
Investimentos e Aplicações	0,00
Outro Bens e Direitos	0,00



**MUNICÍPIO DE TIBAGI - PR**  
 Relatório Resumido de Execução Orçamentária  
**DEMONSTRATIVO DAS RECEITAS E DESPESAS PREVIDENCIÁRIAS E DAS RECEITAS E DESPESAS ASSOCIADAS ÀS PENSÕES E INATIVOS MILITARES**  
 Orçamentos Fiscal e da Seguridade Social  
 Período de Referência: Janeiro a Junho de 2022 / Semestre Janeiro-Junho

ADMINISTRAÇÃO DO REGIME PRÓPRIO DE PREVIDÊNCIA DOS SERVIDORES - RPPS		
RECEITAS DA ADMINISTRAÇÃO - RPPS	PREVISÃO ATUALIZADA	RECEITAS REALIZADAS
	(a)	Até 1º Semestre (b)
Receitas Correntes	0,00	0,00
<b>TOTAL DAS RECEITAS DA ADMINISTRAÇÃO RPPS (XII)</b>	<b>0,00</b>	<b>0,00</b>

DESPESAS DA ADMINISTRAÇÃO - RPPS	DOTAÇÃO ATUALIZADA	DESPESAS EMPENHADAS	DESPESAS LIQUIDADAS	DESPESAS PAGAS
	(c)	Até 1º Semestre (d)	Até 1º Semestre (e)	Até 1º Semestre (f)
Despesas Correntes (XIII)	0,00	0,00	0,00	0,00
Pessoal e Encargos Sociais	0,00	0,00	0,00	0,00
Demais Despesas Correntes	0,00	0,00	0,00	0,00
Despesas de Capital (XIV)	0,00	0,00	0,00	0,00
<b>TOTAL DAS DESPESAS DA ADMINISTRAÇÃO RPPS (XV) = (XIII + XIV)</b>	<b>0,00</b>	<b>0,00</b>	<b>0,00</b>	<b>0,00</b>
<b>RESULTADO DA ADMINISTRAÇÃO RPPS (XVI) = (XII - XV)¹</b>	<b>0,00</b>	<b>0,00</b>	<b>0,00</b>	<b>0,00</b>

BENS E DIREITOS - ADMINISTRAÇÃO DO RPPS	SALDO ATUAL
Caixa e Equivalentes de Caixa	0,00
Investimentos e Aplicações	0,00
Outro Bens e Direitos	0,00



**MUNICÍPIO DE TIBAGI - PR**  
 Relatório Resumido da Execução Orçamentária  
**DEMONSTRATIVO DAS RECEITAS E DESPESAS PREVIDENCIÁRIAS E DAS RECEITAS E DESPESAS ASSOCIADAS ÀS PENSÕES E INATIVOS MILITARES**  
 Orçamentos Fiscal e da Seguridade Social  
 Período de Referência: Janeiro a Junho de 2022 / Semestre Janeiro-Junho

BENEFÍCIOS PREVIDENCIÁRIOS MANTIDOS PELO TESOUREO		
RECEITAS PREVIDENCIÁRIAS (BENEFÍCIOS MANTIDOS PELO TESOUREO)	PREVISÃO ATUALIZADA (a)	RECEITAS REALIZADAS Até 1º Semestre (b)
Contribuições dos Servidores	0,00	0,00
Demais Receitas Previdenciárias	0,00	0,00
<b>TOTAL DAS RECEITAS (BENEFÍCIOS MANTIDOS PELO TESOUREO) (XVII)</b>	<b>0,00</b>	<b>0,00</b>

DESPESAS PREVIDENCIÁRIAS (BENEFÍCIOS MANTIDOS PELO TESOUREO)	DOTAÇÃO ATUALIZADA (c)	DESPESAS EMPENHADAS Até 1º Semestre (d)	DESPESAS LIQUIDADAS Até 1º Semestre (e)	DESPESAS PAGAS Até 1º Semestre (f)
Aposentadorias	0,00	0,00	0,00	0,00
Pensões	0,00	0,00	0,00	0,00
Outras Despesas Previdenciárias	0,00	0,00	0,00	0,00
<b>TOTAL DAS DESPESAS (BENEFÍCIOS MANTIDOS PELO TESOUREO) (XVIII)</b>	<b>0,00</b>	<b>0,00</b>	<b>0,00</b>	<b>0,00</b>
<b>RESULTADO DOS BENEFÍCIOS MANTIDOS PELO TESOUREO (XIX) = (XVII - XVIII)²</b>	<b>0,00</b>	<b>0,00</b>	<b>0,00</b>	<b>0,00</b>

FONTE: Sistema Atende.Net - IPM, Unidade Responsável: MUNICÍPIO DE TIBAGI. Emissão: 27/07/2022, às 11:10:37.

¹ Como a Portaria MPS 746/2011 determina que os recursos provenientes desses aportes devem permanecer aplicados, no mínimo, por 5 (cinco) anos, essa receita não deverá compor o total das receitas previdenciárias do período de apuração.  
 ² O resultado previdenciário poderá ser apresentada por meio da diferença entre previsão da receita e a dotação da despesa e entre a receita realizada e a despesa empenhada e a despesa liquidada.

NOTA:





**MUNICÍPIO DE TIBAGI - PR**  
 Relatório Resumido da Execução Orçamentária  
**DEMONSTRATIVO DO RESULTADO PRIMÁRIO E NOMINAL**  
 Orçamentos Fiscal e da Seguridade Social  
 Período de Referência: Janeiro a Junho de 2022 / Semestre Janeiro-Junho

RREO - ANEXO 6 (LRF, art 53, inciso III)

Em reais

RECEITAS PRIMÁRIAS	ACIMA DA LINHA	
	PREVISÃO ATUALIZADA	Até 1º Semestre/2022
		RECEITAS REALIZADAS (a)
RECEITAS CORRENTES (I)	110.238.236,67	52.407.921,64
Impostos, Taxas e Contribuições de Melhoria	24.177.391,53	5.872.774,01
IPTU	1.611.663,53	1.196.916,06
ISS	15.080.535,00	1.917.661,79
ITBI	3.104.934,00	499.345,83
IRRF	2.669.200,00	1.705.287,51
Outros Impostos, Taxas e Contribuições de Melhoria	1.711.059,00	553.562,82
Contribuições	2.230.019,00	752.531,74
Receita Patrimonial	747.023,39	1.190.996,00
Aplicações Financeiras (II)	742.067,39	1.145.601,70
Outras Receitas Patrimoniais	4.956,00	45.394,30
Transferências Correntes	82.580.768,75	44.398.215,90
Cota-Parte do FPM	21.836.136,00	12.210.888,92
Cota-Parte do ICMS	31.200.000,00	18.120.129,99
Cota-Parte do IPVA	1.784.160,00	1.830.297,28
Cota-Parte do ITR	4.367.200,00	387.538,70
Transferências da LC 87/1996	196.257,60	156.531,12
Transferências da LC 61/1989	0,00	0,00
Transferências do FUNDEB	11.720.940,00	7.590.382,18
Outras Transferências Correntes	11.476.075,15	4.102.447,71
Demais Receitas Correntes	503.034,00	193.403,99
Outras Receitas Financeiras (III)	0,00	54,95
Receitas Correntes Restantes	503.034,00	193.349,04
RECEITAS PRIMÁRIAS CORRENTES (IV) = (I - II - III)	109.496.169,28	51.262.264,99
RECEITAS DE CAPITAL (V)	16.633.513,14	448.760,00
Operações de Crédito (VI)	6.519.180,73	0,00
Amortização de Empréstimos (VII)	0,00	0,00
Alienação de Bens	185.850,00	0,00
Receitas de Alienação de Investimentos Temporários (VIII)	0,00	0,00
Receitas de Alienação de Investimentos Permanentes (IX)	0,00	0,00
Outras Aliações de Bens	185.850,00	0,00
Transferências de Capital	9.928.482,41	448.760,00
Convênios	5.700.000,00	0,00
Outras Transferências de Capital	4.228.482,41	448.760,00

Identificador: WPR3221101-7877-ZBWWLGDQICD-7 - Emitido por: EMANUELLE DE ALMEIDA RAVARENA

Pág 1 / 3



**MUNICÍPIO DE TIBAGI - PR**  
 Relatório Resumido da Execução Orçamentária  
**DEMONSTRATIVO DO RESULTADO PRIMÁRIO E NOMINAL**  
 Orçamentos Fiscal e da Seguridade Social  
 Período de Referência: Janeiro a Junho de 2022 / Semestre Janeiro-Junho

Outras Receitas de Capital	0,00	0,00
Outras Receitas de Capital Não Primárias (X)	0,00	0,00
Outras Receitas de Capital Primárias	0,00	0,00
RECEITAS PRIMÁRIAS DE CAPITAL (XI) = (V - VI - VII - VIII - IX - X)	10.114.332,41	448.760,00
RECEITA PRIMÁRIA TOTAL (XII) = (IV + XI)	119.610.501,69	51.711.024,99

DESPESAS PRIMÁRIAS	DOTAÇÃO ATUALIZADA	Até 1º Semestre/2022					
		DESPESAS EMPENHADAS	DESPESAS LIQUIDADAS	DESPESAS PAGAS (a)	RESTOS A PAGAR PROCESSADOS PAGOS (b)	RESTOS A PAGAR NÃO PROCESSADOS	
						LIQUIDADOS	PAGOS (c)
DESPESAS CORRENTES (XIII)	98.696.466,73	51.561.569,39	40.890.048,45	40.396.641,10	1.705.862,98	3.201.918,75	3.180.682,62
Pessoal e Encargos Sociais	48.761.924,85	21.803.083,74	21.404.848,73	21.258.490,31	104.358,20	0,00	0,00
Juros e Encargos da Dívida (XIV)	325.000,00	196.635,66	196.635,66	196.635,66	0,00	0,00	0,00
Outras Despesas Correntes	49.609.541,88	29.561.849,99	19.288.564,06	18.941.515,13	1.601.504,78	3.201.918,75	3.180.682,62
DESPESAS PRIMÁRIAS CORRENTES (XV) = (XIII - XIV)	98.371.466,73	51.364.933,73	40.693.412,79	40.200.005,44	1.705.862,98	3.201.918,75	3.180.682,62
DESPESAS DE CAPITAL (XVI)	28.095.505,04	14.200.498,38	2.430.137,95	2.118.411,63	987.443,75	1.166.384,84	1.164.564,05
Investimentos	26.477.448,54	13.760.068,77	1.989.708,34	1.677.982,02	987.443,75	1.166.384,84	1.164.564,05
Inversões Financeiras	118.056,50	0,00	0,00	0,00	0,00	0,00	0,00
Concessão de Empréstimos e Financiamentos (XVII)	0,00	0,00	0,00	0,00	0,00	0,00	0,00
Aquisição de Título de Capital já Integralizado (XVIII)	0,00	0,00	0,00	0,00	0,00	0,00	0,00
Aquisição de Título de Crédito (XIX)	0,00	0,00	0,00	0,00	0,00	0,00	0,00
Demais Inversões Financeiras	118.056,50	0,00	0,00	0,00	0,00	0,00	0,00
Amortização da Dívida (XX)	1.500.000,00	440.429,61	440.429,61	440.429,61	0,00	0,00	0,00
DESPESAS PRIMÁRIAS DE CAPITAL (XXI) = (XVI - XVII - XVIII - XIX - XX)	26.595.505,04	13.760.068,77	1.989.708,34	1.677.982,02	987.443,75	1.166.384,84	1.164.564,05
RESERVA DE CONTINGÊNCIA (XXII)	5.900,00	0,00	0,00	0,00	0,00	0,00	0,00
DESPESA PRIMÁRIA TOTAL (XXIII) = (XV + XXI + XXII)	124.972.871,77	65.125.002,50	42.683.121,13	41.877.987,46	2.693.306,73	4.368.303,59	4.345.246,67
<b>RESULTADO PRIMÁRIO - Acima da Linha (XXIV) = [XIIa - (XXIIIa + XXIIIb + XXIIIc)]</b>							<b>2.794.484,13</b>

META FISCAL PARA O RESULTADO PRIMÁRIO	VALOR CORRENTE
Meta fixada no Anexo de Metas Fiscais da LDO para o exercício de referência	651.797,77

JUROS NOMINAIS	Até 1º Semestre/2022	
	VALOR INCORRIDO	
Juros, Encargos e Variações Monetárias Ativos (XXV)		1.145.601,70
Juros, Encargos e Variações Monetárias Passivos (XXVI)		95.372,89
<b>RESULTADO NOMINAL - Acima da Linha (XXVII) = XXIV + (XXV - XXVI)</b>		<b>3.844.712,94</b>

Identificador: WPR3221101-7877-ZBWWLGDQICD-7 - Emitido por: EMANUELLE DE ALMEIDA RAVARENA



**MUNICÍPIO DE TIBAGI - PR**  
 Relatório Resumido da Execução Orçamentária  
**DEMONSTRATIVO DO RESULTADO PRIMÁRIO E NOMINAL**  
 Orçamentos Fiscal e da Seguridade Social  
 Período de Referência: Janeiro a Junho de 2022 / Semestre Janeiro-Junho

META FISCAL PARA O RESULTADO NOMINAL		VALOR CORRENTE	
Meta fixada no Anexo de Metas Fiscais da LDO para o exercício de referência		0,00	
ABAIXO DA LINHA			
CÁLCULO DO RESULTADO NOMINAL	SALDO		
	Em 31/Dez/2021 (a)	Até 1º Semestre (b)	
DÍVIDA CONSOLIDADA (XXVIII)	3.652.783,02	3.740.443,43	
DEDUÇÕES (XXIX)	26.025.577,36	24.631.132,21	
Disponibilidade de Caixa <sup>1</sup>	26.025.577,36	24.631.272,03	
Disponibilidade de Caixa Bruta	28.729.979,07	25.840.997,52	
(-) Restos a Pagar Processados (XXX)	2.704.401,71	1.209.725,49	
Demais Haveres Financeiros	0,00	(139,82)	
DÍVIDA CONSOLIDADA LÍQUIDA (XXXI) = (XXVIII - XXIX)	(22.372.794,34)	(20.890.688,78)	
<b>RESULTADO NOMINAL - Abaixo da Linha (XXXII) = (XXXIa - XXXIb)</b>		<b>(1.482.105,56)</b>	
AJUSTE METODOLÓGICO		Até 1º Semestre/2022	
VARIAÇÃO SALDO RPP = (XXXIII) = (XXXa - XXXb)		1.494.676,22	
RECEITA DE ALIENAÇÃO DE INVESTIMENTOS PERMANENTES (IX)		0,00	
PASSIVOS RECONHECIDOS NA DC (XXXIV)		0,00	
VARIAÇÃO CAMBIAL (XXXV)		0,00	
PAGAMENTO DE PRECATÓRIOS INTEGRANTES DA DC (XXXVI)		0,00	
OUTROS AJUSTES (XXXVII)		0,00	
<b>RESULTADO NOMINAL AJUSTADO - Abaixo da Linha (XXXVIII) = (XXXII - XXXIII - IX + XXXIV + XXXV - XXXVI + XXXVII)</b>		<b>(2.976.781,78)</b>	
<b>RESULTADO PRIMÁRIO - Abaixo da Linha (XXXIX) = XXXVIII - (XXV - XXVI)</b>		<b>(4.027.010,59)</b>	
INFORMAÇÕES ADICIONAIS		PREVISÃO ORÇAMENTÁRIA	
SALDO DE EXERCÍCIOS ANTERIORES		14.874.171,90	
Recursos Arrecadados em Exercícios Anteriores - RPPS		0,00	
Superávit Financeiro Utilizado para Abertura e Reabertura de Créditos Adicionais		14.874.171,90	
RESERVA ORÇAMENTÁRIA DO RPPS		0,00	

FONTE: Sistema Atende.Net - IPM, Unidade Responsável: MUNICÍPIO DE TIBAGI. Emissão: 27/07/2022, às 11:38:47.

<sup>1</sup> Essa linha não deverá apresentar saldo negativo, portanto, se o total dos Restos a Pagar Processados for maior que o total da Disponibilidade de Caixa Bruta, o valor dessa linha deverá ser (0) "zero".

NOTA:





**MUNICÍPIO DE TIBAGI - PR**  
Relatório de Gestão Fiscal  
**DEMONSTRATIVO SIMPLIFICADO DO RELATÓRIO DE GESTÃO FISCAL**  
Orçamentos Fiscal e da Seguridade Social  
 Período de Referência: Janeiro a Junho de 2022 / Semestre Janeiro-Junho

RGF - ANEXO 6 (LRF, Art.48)

R\$ 1,00

RECEITA CORRENTE LÍQUIDA	VALOR ATÉ 1º SEMESTRE
Receita Corrente Líquida	109.331.949,43
Receita Corrente Líquida Ajustada para Cálculo dos Limites de Endividamento	109.181.949,43
Receita Corrente Líquida Ajustada para Cálculo dos Limites da Despesa com Pessoal	108.531.949,43

DESPESAS COM PESSOAL	VALOR	% SOBRE A RCL AJUSTADA
Despesa Total com Pessoal - DTP	49.245.226,97	45,37
Limite Máximo (incisos I, II e III, art. 20 da LRF)	58.607.252,69	54,00
Limite Prudencial (parágrafo único, art. 22 da LRF)	55.676.890,06	51,30
Limite de Alerta (inciso II do §1º do art. 59 da LRF)	52.746.527,42	48,60

DÍVIDA CONSOLIDADA	VALOR	% SOBRE A RCL
Dívida Consolidada Líquida	(20.890.688,78)	(19,13)
Limite Definido por Resolução do Senado Federal	131.018.339,32	120,00

GARANTIAS DE VALORES	VALOR	% SOBRE A RCL
Total das Garantias Concedidas	0,00	0,00
Limite Definido por Resolução do Senado Federal	24.020.028,87	22,00

OPERAÇÕES DE CRÉDITO	VALOR	% SOBRE A RCL
Operações de Crédito Internas e Externas	0,00	0,00
Limite Definido pelo Senado Federal para Operações de Crédito Externas e Internas	17.469.111,91	16,00
Operações de Crédito por Antecipação da Receita	0,00	0,00
Limite Definido pelo Senado Federal para Operações de Crédito por Antecipação da Receita	7.642.736,46	7,00

RESTOS A PAGAR	RESTOS A PAGAR EMPENHADOS E NÃO LIQUIDADOS DO EXERCÍCIO	DISPONIBILIDADE DE CAIXA LÍQUIDA (ANTES DA INSCRIÇÃO EM RESTOS A PAGAR NÃO PROCESSADOS DO EXERCÍCIO)
Valor Total	0,00	0,00

FONTE: Sistema Atende.Net - IPM, Unidade Responsável: MUNICÍPIO DE TIBAGI. Emissão: 27/07/2022, às 13:18:59.

NOTA:



**MUNICÍPIO DE TIBAGI - PR**  
 Relatório Resumido da Execução Orçamentária  
**DEMONSTRATIVO DOS RESTOS A PAGAR POR PODER E ÓRGÃO**  
 Orçamentos Fiscal e da Seguridade Social  
 Período de Referência: Janeiro a Junho de 2022 / Semestre Janeiro-Junho

RREO - ANEXO 7 (LRF, art. 53, inciso V)

Em Reais

PODER/ÓRGÃO	RESTOS A PAGAR PROCESSADOS					RESTOS A PAGAR NÃO PROCESSADOS					Saldo Total	
	Inscritos		Pagos	Cancelados	Saldo	Inscritos		Liquidados	Pagos	Cancelados		Saldo
	Em Exercícios Anteriores	Em 31 de Dezembro de 2021				Em Exercícios Anteriores	Em 31 de Dezembro de 2021					
(a)	(b)	(c)	(d)	e = (a+b)-(c+d)	(f)	(g)	(h)	(i)	(j)	k = (f+g)-(i+j)	l = (e+k)	
RESTOS A PAGAR (EXCETO INTRA-ORÇ.) (I)	5.995,00	2.698.406,71	2.693.306,73	5.995,00	5.099,98	50.930,77	6.695.686,51	4.368.303,59	4.345.246,67	743.859,08	1.657.511,53	1.662.611,51
Executivo	5.995,00	2.698.406,71	2.693.306,73	5.995,00	5.099,98	50.930,77	6.695.686,51	4.368.303,59	4.345.246,67	743.859,08	1.657.511,53	1.662.611,51
Administracao Regional do Distrito de Caetano Mend	0,00	0,00	0,00	0,00	0,00	0,00	701,93	0,00	0,00	0,00	701,93	701,93
Governo Municipal	0,00	0,00	0,00	0,00	0,00	0,00	282.500,00	282.500,00	282.500,00	0,00	0,00	0,00
Secretaria de Meio Ambiente	0,00	0,00	0,00	0,00	0,00	0,00	309.843,74	225.850,80	225.850,80	6.149,00	77.843,94	77.843,94
Secretaria Municipal da Crianca e Assistencia Soci	0,00	5.581,90	5.581,90	0,00	0,00	0,00	52.361,86	48.011,85	48.011,85	2.436,51	1.913,50	1.913,50
Secretaria Municipal de Administracao	0,00	122.201,44	122.201,44	0,00	0,00	60,00	1.556.951,83	1.080.119,63	1.080.119,63	85.149,84	391.742,36	391.742,36
Secretaria Municipal de Agricultura	0,00	176.670,00	176.670,00	0,00	0,00	0,00	132.876,87	83.221,15	83.221,15	36.944,84	12.710,88	12.710,88
Secretaria Municipal de Educacao e Cultura	0,00	2.317.546,61	2.312.446,63	0,00	5.099,98	0,00	499.177,23	345.970,88	345.970,88	0,00	153.206,35	158.306,33
Secretaria Municipal de Esportes e Recreacao Orien	0,00	0,00	0,00	0,00	0,00	0,00	221.285,14	136.407,02	136.407,02	42.003,62	42.874,50	42.874,50
Secretaria Municipal de Financas	0,00	0,00	0,00	0,00	0,00	0,00	77.512,66	50.370,62	50.370,62	16.875,00	10.267,04	10.267,04
Secretaria Municipal de Industria, Comercio e Trab	0,00	0,00	0,00	0,00	0,00	0,00	36.243,58	27.869,58	27.869,58	0,00	8.374,00	8.374,00
Secretaria Municipal de Planejamento, Economia e G	0,00	0,00	0,00	0,00	0,00	0,00	67.099,56	50.905,72	50.905,72	11.576,26	4.617,58	4.617,58
Secretaria Municipal de Saude	0,00	286,76	286,76	0,00	0,00	50.870,77	2.370.650,41	1.516.072,23	1.494.836,10	386.975,55	539.709,53	539.709,53
Secretaria Municipal de Transportes	0,00	76.120,00	76.120,00	0,00	0,00	0,00	378.282,57	276.555,62	276.555,62	16.513,64	85.213,31	85.213,31
Secretaria Municipal de Turismo	0,00	0,00	0,00	0,00	0,00	0,00	72.799,06	15.249,00	15.249,00	48.900,99	8.649,07	8.649,07
Secretaria Municipal de Urbanismo e Obras Publicas	5.995,00	0,00	0,00	5.995,00	0,00	0,00	637.400,07	229.199,49	227.378,70	90.333,83	319.687,54	319.687,54
RESTOS A PAGAR (INTRA-ORÇAMENTÁRIOS) (II)	-	-	-	-	-	-	-	-	-	-	-	-
<b>TOTAL (III) = (I + II)</b>	<b>5.995,00</b>	<b>2.698.406,71</b>	<b>2.693.306,73</b>	<b>5.995,00</b>	<b>5.099,98</b>	<b>50.930,77</b>	<b>6.695.686,51</b>	<b>4.368.303,59</b>	<b>4.345.246,67</b>	<b>743.859,08</b>	<b>1.657.511,53</b>	<b>1.662.611,51</b>

FONTE: Sistema Atende.Net - IPM, Unidade Responsável: MUNICÍPIO DE TIBAGI, Emissão: 27/07/2022, às 11:23:01.

NOTA:



**MUNICÍPIO DE TIBAGI - PR**  
 Relatório Resumido da Execução Orçamentária  
**DEMONSTRATIVO SIMPLIFICADO DO RELATÓRIO RESUMIDO DA EXECUÇÃO ORÇAMENTÁRIA**  
 Orçamentos Fiscal e da Seguridade Social  
 Período de Referência: Janeiro a Junho de 2022 / Bimestre Maio-Junho

RREO - Anexo 14 (LRF, Art. 48)

Em Reais

BALANÇO ORÇAMENTÁRIO	Até Junho
<b>RECEITAS</b>	
Previsão Inicial	109.728.000,00
Previsão Atualizada	126.871.749,81
Receitas Realizadas	52.856.681,64
Déficit Orçamentário	0,00
Saldos de Exercícios Anteriores (Utilizados para Créditos Adicionais)	14.874.171,90
<b>DESPESAS</b>	
Dotação Inicial	103.536.000,00
Créditos Adicionais	32.017.921,71
Dotação Atualizada	135.553.921,71
Despesas Empenhadas	71.798.636,88
Despesas Liquidadas	47.423.620,53
Despesas Pagas	46.242.051,94
Superávit Orçamentário	5.433.061,11

DESPA POR FUNÇÃO/SUBFUNÇÃO	Até Junho
Despesas Empenhadas	71.798.636,88
Despesas Liquidadas	47.423.620,53

RECEITA CORRENTE LÍQUIDA - RCL	Até Junho
Receita Corrente Líquida	109.331.949,43

RECEITAS E DESPESAS DOS REGIMES DE PREVIDÊNCIA	Até Junho
<b>Regime Próprio de Previdência dos Servidores - PLANO PREVIDENCIÁRIO</b>	
Receitas Previdenciárias Realizadas	0,00
Despesas Previdenciárias Empenhadas	0,00
Despesas Previdenciárias Liquidadas	0,00
Resultado Previdenciário	0,00
<b>Regime Próprio de Previdência dos Servidores - PLANO FINANCEIRO</b>	
Receitas Previdenciárias Realizadas	0,00
Despesas Previdenciárias Empenhadas	0,00
Despesas Previdenciárias Liquidadas	0,00
Resultado Previdenciário	0,00

RESULTADO NOMINAL E PRIMÁRIO	Meta fixada no anexo de metas fiscais da LDO (a)	Resultado apurado Até Junho(b)	% em Relação à Meta (b/a)
Resultado Nominal	0,00	3.844.712,94	0,00
Resultado Primário	651.797,77	2.794.484,13	428,73

Identificador: WPR4271101-7877-AFXAJRVDMMHE-0 - Emitido por: EMANUELLE DE ALMEIDA RAVARENA

Pág 1 / 3



**MUNICÍPIO DE TIBAGI - PR**  
 Relatório Resumido da Execução Orçamentária  
**DEMONSTRATIVO SIMPLIFICADO DO RELATÓRIO RESUMIDO DA EXECUÇÃO ORÇAMENTÁRIA**  
 Orçamentos Fiscal e da Seguridade Social  
 Período de Referência: Janeiro a Junho de 2022 / Bimestre Maio-Junho

RESTOS A PAGAR POR PODER E MINISTÉRIO PÚBLICO	Inscrição	Canc. Até Junho	Pag. Até Junho	Saldo a pagar
<b>RESTOS A PAGAR PROCESSADOS</b>	2.704.401,71	5.995,00	2.693.306,73	5.099,98
Poder Executivo	2.704.401,71	5.995,00	2.693.306,73	5.099,98
Poder Legislativo	0,00	0,00	0,00	0,00
Poder Judiciário	0,00	0,00	0,00	0,00
Ministério Público	0,00	0,00	0,00	0,00
Defensoria Pública	0,00	0,00	0,00	0,00
<b>RESTOS A PAGAR NÃO-PROCESSADOS</b>	6.746.617,28	743.859,08	4.345.246,67	1.657.511,53
Poder Executivo	6.746.617,28	743.859,08	4.345.246,67	1.657.511,53
Poder Legislativo	0,00	0,00	0,00	0,00
Poder Judiciário	0,00	0,00	0,00	0,00
Ministério Público	0,00	0,00	0,00	0,00
Defensoria Pública	0,00	0,00	0,00	0,00
<b>TOTAL</b>	<b>9.451.018,99</b>	<b>749.854,08</b>	<b>7.038.553,40</b>	<b>1.662.611,51</b>

DESPESAS COM MANUTENÇÃO E DESENVOLVIMENTO DO ENSINO	Valor Apurado Até Junho	Limites Constitucionais Anuais	
		% Mínimo a Aplicar no Exercício	% Aplicado Até Junho
Mínimo Anual de <18% / 25%> das Receitas de Impostos na Manutenção e Desenvolvimento do Ensino	9.680.172,54	25,00	20,83
Mínimo Anual de 60% do FUNDEB na Remuneração do Magistério com Ensino Fundamental e Médio	4.672.225,58	70,00	60,64
Mínimo Anual de 60% do FUNDEB na Remuneração do Magistério com Educação Infantil e Ensino Fundamental	0,00	50,00	0,00
Complementação da União ao FUNDEB	0,00	15,00	0,00

RECEITAS DE OPERAÇÕES DE CRÉDITO E DESPESA DE CAPITAL	Valor Apurado Até Junho	Saldo Não Realizado
Receita de Operação de Crédito	0,00	6.519.180,73
Despesa de Capital Líquida	14.200.498,38	13.905.006,66

PROJEÇÃO ATUARIAL DO REGIMES DE PREVIDÊNCIA	Exercício	10º Exercício	20º Exercício	35º Exercício
Plano Previdenciário	0,00	0,00	0,00	0,00
Receitas Previdenciárias	0,00	0,00	0,00	0,00
Despesas Previdenciárias	0,00	0,00	0,00	0,00
Resultado Previdenciário	0,00	0,00	0,00	0,00
Plano Financeiro	0,00	0,00	0,00	0,00
Receitas Previdenciárias	0,00	0,00	0,00	0,00
Despesas Previdenciárias	0,00	0,00	0,00	0,00
Resultado Previdenciário	0,00	0,00	0,00	0,00





**MUNICÍPIO DE TIBAGI - PR**  
Relatório Resumido da Execução Orçamentária  
**DEMONSTRATIVO SIMPLIFICADO DO RELATÓRIO RESUMIDO DA EXECUÇÃO ORÇAMENTÁRIA**  
Orçamentos Fiscal e da Seguridade Social  
Período de Referência: Janeiro a Junho de 2022 / Bimestre Maio-Junho

RECEITA DE ALIENAÇÃO DE ATIVOS E APLICAÇÃO DOS RECURSOS	Valor Apurado Até Junho	Saldo a Realizar	
Receita de Capital Resultante da Alienação de Ativos	51,01	190.135,49	
Aplicação dos Recursos da Alienação de Ativos	0,00	190.186,50	

DESPESAS COM AÇÕES E SERVIÇOS PÚBLICOS DE SAÚDE	Valor Apurado Até Junho	Limite Constitucional Anual	
		% Mínimo a Aplicar Exer.	% Aplicado Até Junho
Despesas com Ações e Serviços Públicos de Saúde executadas com recursos de impostos	8.461.611,61	15,00	18,21

DESPESAS DE CARÁTER CONTINUADO DERIVADAS DE PPP	Valor Apurado no Exercício Corrente
Total das Despesas / RCL (%)	0,00

FONTE: Sistema Atende.Net - IPM, Unidade Responsável: MUNICÍPIO DE TIBAGI. Emissão: 27/07/2022, às 11:54:30.

NOTA:



**MUNICÍPIO DE TIBAGI - PR**  
 Relatório Resumido da Execução Orçamentária  
**DEMONSTRATIVO DAS RECEITAS E DESPESAS COM AÇÕES E SERVIÇOS PÚBLICOS DE SAÚDE**  
 Orçamentos Fiscal e da Seguridade Social  
 Período de Referência: Janeiro a Junho de 2022 / Bimestre Maio-Junho

RREO - ANEXO 12 (LC 141/2012, art. 35)

R\$ 1,00

RECEITAS RESULTANTES DE IMPOSTOS E TRANSFERÊNCIAS CONSTITUCIONAIS E LEGAIS	PREVISÃO INICIAL	PREVISÃO ATUALIZADA (a)	RECEITAS REALIZADAS	
			Até 3º Bimestre (b)	% (b/a) x 100
<b>RECEITA DE IMPOSTOS (I)</b>	22.466.332,53	22.466.332,53	5.319.211,19	23,68
Receita Resultante do Imposto Predial e Territorial Urbano - IPTU	1.611.663,53	1.611.663,53	1.196.916,06	74,27
IPTU	1.116.063,53	1.116.063,53	372.072,37	33,34
Multas, Juros de Mora, Dívida Ativa e Outros Encargos do IPTU	495.600,00	495.600,00	824.843,69	166,43
Receita Resultante do Imposto sobre Serviços de Qualquer Natureza - ITBI	3.104.934,00	3.104.934,00	499.345,83	16,08
ITBI	3.097.500,00	3.097.500,00	499.345,83	16,12
Multas, Juros de Mora, Dívida Ativa e Outros Encargos do ITBI	7.434,00	7.434,00	0,00	0,00
Receita Resultante do Imposto sobre Serviços de Qualquer Natureza - ISS	15.080.535,00	15.080.535,00	1.917.661,79	12,72
ISS	15.000.000,00	15.000.000,00	1.833.590,42	12,22
Multas, Juros de Mora, Dívida Ativa e Outros Encargos do ISS	80.535,00	80.535,00	84.071,37	104,39
Receita Resultante do Imposto sobre a Renda e Proventos de Qualquer Natureza Retido na Fonte - IRRF	2.669.200,00	2.669.200,00	1.705.287,51	63,89
<b>RECEITA DE TRANSFERÊNCIAS CONSTITUCIONAIS E LEGAIS (II)</b>	71.656.289,00	71.656.289,00	41.150.233,81	57,43
Cota-Parte FPM	24.197.670,00	24.197.670,00	15.263.610,95	63,08
Cota-Parte ITR	5.459.000,00	5.459.000,00	484.423,28	8,87
Cota-Parte IPVA	2.230.200,00	2.230.200,00	2.287.871,70	102,59
Cota-Parte ICMS	39.000.000,00	39.000.000,00	22.650.162,36	58,08
Cota-Parte IPI-Exportação	524.097,00	524.097,00	268.501,62	51,23
Compensações Financeiras Provenientes de Impostos e Transferências Constitucionais	245.322,00	245.322,00	195.663,90	79,76
Desoneração ICMS (LC 87/96)	245.322,00	245.322,00	195.663,90	79,76
Outras	0,00	0,00	0,00	0,00
<b>TOTAL DAS RECEITAS RESULTANTES DE IMPOSTOS E TRANSFERÊNCIAS CONSTITUCIONAIS E LEGAIS - (III) = (I) + (II)</b>	<b>94.122.621,53</b>	<b>94.122.621,53</b>	<b>46.469.445,00</b>	<b>49,37</b>

DESPESAS COM AÇÕES E SERVIÇOS PÚBLICOS DE SAÚDE (ASPS) - POR SUBFUNÇÃO E CATEGORIA ECONÔMICA	DOTAÇÃO INICIAL	DOTAÇÃO ATUALIZADA (c)	DESPESAS EMPENHADAS		DESPESAS LIQUIDADAS		DESPESAS PAGAS	
			Até 3º Bimestre (d)	% (d/c) x 100	Até 3º Bimestre (e)	% (e/c) x 100	Até 3º Bimestre (f)	% (f/c) x 100
<b>ATENÇÃO BÁSICA (IV)</b>	8.685.189,94	9.241.189,94	6.391.640,23	69,16	4.561.663,70	49,36	4.538.500,19	49,11
Despesas Correntes	8.383.189,94	8.983.189,94	6.278.782,12	69,89	4.452.263,70	49,56	4.429.100,19	49,30
Despesas de Capital	302.000,00	258.000,00	112.858,11	43,74	109.400,00	42,40	109.400,00	42,40
<b>ASSISTÊNCIA HOSPITALAR E AMBULATORIAL (V)</b>	10.745.280,00	10.989.280,00	4.155.956,91	37,82	3.649.913,84	33,21	3.546.721,06	32,27
Despesas Correntes	10.645.280,00	10.889.280,00	4.155.956,91	38,17	3.649.913,84	33,52	3.546.721,06	32,57
Despesas de Capital	100.000,00	100.000,00	0,00	0,00	0,00	0,00	0,00	0,00
<b>SUORTE PROFILÁTICO E TERAPÊUTICO (VI)</b>	968.000,00	968.000,00	249.796,80	25,81	119.456,97	12,34	119.456,97	12,34
Despesas Correntes	968.000,00	968.000,00	249.796,80	25,81	119.456,97	12,34	119.456,97	12,34
Despesas de Capital	0,00	0,00	0,00	0,00	0,00	0,00	0,00	0,00
<b>VIGILÂNCIA SANITÁRIA (VII)</b>	322.954,16	322.954,16	261.154,16	80,86	130.577,10	40,43	130.577,10	40,43
Despesas Correntes	312.954,16	312.954,16	261.154,16	83,45	130.577,10	41,72	130.577,10	41,72
Despesas de Capital	10.000,00	10.000,00	0,00	0,00	0,00	0,00	0,00	0,00
<b>VIGILÂNCIA EPIDEMIOLÓGICA (VIII)</b>	0,00	0,00	0,00	0,00	0,00	0,00	0,00	0,00

Identificador: WPR4101101-7877-GPDTHYWAIOUQ-7 - Emitido por: EMANUELLE DE ALMEIDA RAVARENA

Pág 1 / 5



**MUNICÍPIO DE TIBAGI - PR**  
 Relatório Resumido da Execução Orçamentária  
**DEMONSTRATIVO DAS RECEITAS E DESPESAS COM AÇÕES E SERVIÇOS PÚBLICOS DE SAÚDE**  
 Orçamentos Fiscal e da Seguridade Social  
 Período de Referência: Janeiro a Junho de 2022 / Bimestre Maio-Junho

Despesas Correntes	0,00	0,00	0,00	0,00	0,00	0,00	0,00	0,00	0,00
Despesas de Capital	0,00	0,00	0,00	0,00	0,00	0,00	0,00	0,00	0,00
<b>ALIMENTAÇÃO E NUTRIÇÃO (IX)</b>	<b>0,00</b>	<b>0,00</b>	<b>0,00</b>	<b>0,00</b>	<b>0,00</b>	<b>0,00</b>	<b>0,00</b>	<b>0,00</b>	<b>0,00</b>
Despesas Correntes	0,00	0,00	0,00	0,00	0,00	0,00	0,00	0,00	0,00
Despesas de Capital	0,00	0,00	0,00	0,00	0,00	0,00	0,00	0,00	0,00
<b>OUTRAS SUBFUNÇÕES (X)</b>	<b>0,00</b>	<b>0,00</b>	<b>0,00</b>	<b>0,00</b>	<b>0,00</b>	<b>0,00</b>	<b>0,00</b>	<b>0,00</b>	<b>0,00</b>
Despesas Correntes	0,00	0,00	0,00	0,00	0,00	0,00	0,00	0,00	0,00
Despesas de Capital	0,00	0,00	0,00	0,00	0,00	0,00	0,00	0,00	0,00
<b>TOTAL (XI) = (IV + V + VI + VII + VIII + IX + X)</b>	<b>20.721.424,10</b>	<b>21.521.424,10</b>	<b>11.058.548,10</b>	<b>51,38</b>	<b>8.461.611,61</b>	<b>39,32</b>	<b>8.335.255,32</b>	<b>38,73</b>	

<b>APURAÇÃO DO CUMPRIMENTO DO LIMITE MÍNIMO PARA APLICAÇÃO EM ASPS</b>	<b>DESPESAS EMPENHADAS (d)</b>	<b>DESPESAS LIQUIDADAS (e)</b>	<b>DESPESAS PAGAS (f)</b>
Total das Despesas com ASPS (XII) = (XI)	11.058.548,10	8.461.611,61	8.335.255,32
(-) Restos a Pagar Não Processados Inscritos Indevidamente no Exercício sem Disponibilidade Financeira (XIII)	0,00	0,00	0,00
(-) Despesas Custeadas com Recursos Vinculados à Parcela do Percentual Mínimo que não foi Aplicada em ASPS em Exercícios Anteriores (XIV)	0,00	0,00	0,00
(-) Despesas Custeadas com Disponibilidade de Caixa Vinculada aos Restos a Pagar Cancelados (XV)	0,00	0,00	0,00
<b>(=) VALOR APLICADO EM ASPS (XVI) = (XII - XIII - XIV - XV)</b>	<b>11.058.548,10</b>	<b>8.461.611,61</b>	<b>8.335.255,32</b>
Despesa Mínima a ser Aplicada em ASPS (XVII) = (III) x 15,00 % (LC 141/2012)		6.970.416,75	
Despesa Mínima a ser Aplicada em ASPS (XVII) = (III) x 15,00 % (Lei Orgânica Municipal)		6.970.416,75	
<b>Diferença entre o Valor Aplicado e a Despesa Mínima a ser Aplicada (XVIII) = (XVI (h ou i) - XVII)</b>	<b>4.088.131,35</b>	<b>1.491.194,86</b>	<b>1.364.838,57</b>
Limite não Cumprido (XIX) = (XVIII) (Quando valor for inferior a zero)	0,00	-	-
<b>PERCENTUAL DA RECEITA DE IMPOSTOS E TRANSFERÊNCIAS CONSTITUCIONAIS E LEGAIS APLICADO EM ASPS (XVI / III)*100 (mínimo de 15% conforme LC nº 141/2012 ou % da Lei Orgânica Municipal)</b>	<b>23,80</b>	<b>18,21</b>	<b>-</b>

<b>CONTROLE DO VALOR REFERENTE AO PERCENTUAL MÍNIMO NÃO CUMPRIDO EM EXERCÍCIOS ANTERIORES - ARTIGOS 25 E 26 DA LC 141/2012</b>	<b>LIMITE NÃO CUMPRIDO</b>				
	Saldo Inicial (no exercício atual) (h)	Despesas Custeadas no Exercício de Referência			Saldo Final (não aplicado) (l) = (h - (i ou j))
		Empenhadas (i)	Liquidadas (j)	Pagas (k)	
Diferença de limite não cumprido em 2022	0,00	0,00	0,00	0,00	0,00
Diferença de limite não cumprido em 2021	0,00	0,00	0,00	0,00	0,00
Diferença de limite não cumprido em Exercícios Anteriores	0,00	0,00	0,00	0,00	0,00
<b>TOTAL DA DIFERENÇA DE LIMITE NÃO CUMPRIDO EM EXERCÍCIOS ANTERIORES (XX)</b>	<b>0,00</b>	<b>0,00</b>	<b>0,00</b>	<b>0,00</b>	<b>0,00</b>



**MUNICÍPIO DE TIBAGI - PR**  
 Relatório Resumido de Execução Orçamentária  
**DEMONSTRATIVO DAS RECEITAS E DESPESAS COM AÇÕES E SERVIÇOS PÚBLICOS DE SAÚDE**  
 Orçamentos Fiscal e da Seguridade Social  
 Período de Referência: Janeiro a Junho de 2022 / Bimestre Maio-Junho

CONTROLE DA EXECUÇÃO DOS RESTOS A PAGAR										
CONTROLE DA EXECUÇÃO DOS RESTOS A PAGAR	Valor Mínimo para aplicação em ASPS (m)	Valor aplicado em ASPS no exercício (n)	Valor aplicado além do limite mínimo (o) = (n - m), se < 0, então (o) = 0	Total inscrito em RP no exercício (p)	RPNP Inscritos Indevidamente no Exercício / Disponibilidade Financeira (q) = (XIII d)	Valor inscrito em RP considerado no Limite (r) = (p - (o + q)), se < 0, então (r) = 0	Total de RP pagos (s)	Total de RP a pagar (t)	Total de RP cancelados ou prescritos (u)	Diferença entre o valor aplicado além do limite e o total de RP cancelados (v) = ((o + q) - u)
Empenhos de 2022	6.970.416,75	11.058.548,10	4.088.131,35	0,00	0,00	0,00	0,00	0,00	0,00	4.088.131,35
Empenhos de 2021	13.437.363,76	16.636.323,07	3.198.959,31	1.302.209,43	0,00	0,00	827.909,14	213.911,10	260.389,19	2.938.570,12
Empenhos de 2020	10.845.595,73	15.126.507,84	4.280.912,11	1.039.294,60	0,00	0,00	880.989,03	0,00	158.305,57	4.122.606,54
Empenhos de 2019	10.950.620,51	14.717.596,80	3.766.976,29	1.188.146,84	0,00	0,00	1.011.857,02	0,00	176.289,82	3.590.686,47
Empenhos de 2018 e anteriores	43.918.487,72	51.532.974,39	7.614.486,67	4.299.091,71	0,00	0,00	3.570.445,01	0,00	728.646,70	6.885.839,97
<b>TOTAL DOS RESTOS A PAGAR CANCELADOS OU PRESCRITOS ATÉ O FINAL DO EXERCÍCIO ATUAL QUE AFETARAM O CUMPRIMENTO DO LIMITE (XXI)</b>										<b>0,00</b>
<b>TOTAL DOS RESTOS A PAGAR CANCELADOS OU PRESCRITOS ATÉ O FINAL DO EXERCÍCIO ANTERIOR QUE AFETARAM O CUMPRIMENTO DO LIMITE (XXII)</b>										<b>0,00</b>
<b>TOTAL DOS RESTOS A PAGAR CANCELADOS OU PRESCRITOS NO EXERCÍCIO ATUAL QUE AFETARAM O CUMPRIMENTO DO LIMITE (XXIII) = (XXI - XXII)</b>										<b>0,00</b>

CONTROLE DE RESTOS A PAGAR CANCELADOS OU PRESCRITOS CONSIDERADOS PARA FINS DE APLICAÇÃO DA DISPONIBILIDADE DE CAIXA CONFORME ARTIGO 24 §1º E 2º DA LC 141/2012	RESTOS A PAGAR CANCELADOS OU PRESCRITOS				Saldo Final (não aplicado) (aa) = (w - (x + y))
	Saldo Inicial (w)	Despesas Custeadas no Exercício de Referência			
		Empenhadas (x)	Liquidadas (y)	Pagas (z)	
Restos a pagar cancelados ou prescritos em 2022 a compensar (XXIV)	0,00	0,00	0,00	0,00	0,00
Restos a pagar cancelados ou prescritos em 2021 a compensar (XXV)	0,00	0,00	0,00	0,00	0,00
Restos a pagar cancelados ou prescritos em exercícios anteriores a compensar (XXVI)	0,00	876.440,88	876.440,88	876.440,88	0,00
<b>TOTAL DE RESTOS A PAGAR CANCELADOS OU PRESCRITOS A COMPENSAR (XXVII)</b>	<b>0,00</b>	<b>876.440,88</b>	<b>876.440,88</b>	<b>876.440,88</b>	<b>0,00</b>

RECEITAS ADICIONAIS PARA O FINANCIAMENTO DA SAÚDE NÃO COMPUTADAS NO CÁLCULO DO MÍNIMO	PREVISÃO INICIAL	PREVISÃO ATUALIZADA (a)	RECEITAS REALIZADAS	
			Até 3º Bimestre (b)	% (b/a) x 100
RECEITAS DE TRANSFERÊNCIAS PARA A SAÚDE (XXVIII)	2.666.515,00	2.916.515,00	2.054.993,03	70,46
Proveniente da União - Fundo a Fundo	2.666.515,00	2.916.515,00	2.054.993,03	70,46
Proveniente dos Estados	0,00	0,00	0,00	0,00
Proveniente de outros Municípios	0,00	0,00	0,00	0,00
RECEITA DE OPERAÇÕES DE CRÉDITO INTERNAS E EXTERNAS VINCULADAS A SAÚDE (XXIX)	0,00	0,00	0,00	0,00
OUTRAS RECEITAS (XXX)	98.595,00	98.595,00	231.059,96	234,35
<b>TOTAL DE RECEITAS ADICIONAIS PARA FINANCIAMENTO DA SAÚDE (XXXI) = (XXVIII + XXIX + XXX)</b>	<b>2.765.110,00</b>	<b>3.015.110,00</b>	<b>2.286.052,99</b>	<b>75,82</b>



**MUNICÍPIO DE TIBAGI - PR**  
Relatório Resumido de Execução Orçamentária  
**DEMONSTRATIVO DAS RECEITAS E DESPESAS COM AÇÕES E SERVIÇOS PÚBLICOS DE SAÚDE**  
Orçamentos Fiscal e da Seguridade Social  
Período de Referência: Janeiro a Junho de 2022 / Bimestre Maio-Junho

DESPESAS COM SAÚDE NÃO COMPUTADAS NO CÁLCULO DO MÍNIMO								
DESPESAS COM SAÚDE POR SUBFUNÇÕES E CATEGORIA ECONÔMICA NÃO COMPUTADAS NO CÁLCULO DO MÍNIMO	DOTAÇÃO INICIAL	DOTAÇÃO ATUALIZADA (e)	DESPESAS EMPENHADAS		DESPESAS LIQUIDADAS		DESPESAS PAGAS	
			Até 3º Bimestre (d)	% (d/e) x 100	Até 3º Bimestre (e)	% (e/c) x 100	Até 3º Bimestre (f)	% (f/c) x 100
ATENÇÃO BÁSICA (XXXII)	2.473.285,00	5.274.483,69	2.667.049,81	50,57	1.587.792,40	30,10	1.575.358,70	29,87
Despesas Correntes	2.145.785,00	4.454.983,69	2.257.749,81	50,68	1.253.392,40	28,13	1.240.958,70	27,86
Despesas de Capital	327.500,00	819.500,00	409.300,00	49,95	334.400,00	40,81	334.400,00	40,81
ASSISTÊNCIA HOSPITALAR E AMBULATORIAL (XXXIII)	0,00	659.855,13	327.970,25	49,70	92.840,81	14,07	92.840,81	14,07
Despesas Correntes	0,00	659.855,13	327.970,25	49,70	92.840,81	14,07	92.840,81	14,07
Despesas de Capital	0,00	0,00	0,00	0,00	0,00	0,00	0,00	0,00
SUPORTE PROFILÁTICO E TERAPÊUTICO (XXXIV)	0,00	0,00	0,00	0,00	0,00	0,00	0,00	0,00
Despesas Correntes	0,00	0,00	0,00	0,00	0,00	0,00	0,00	0,00
Despesas de Capital	0,00	0,00	0,00	0,00	0,00	0,00	0,00	0,00
VIGILÂNCIA SANITÁRIA (XXXV)	0,00	0,00	0,00	0,00	0,00	0,00	0,00	0,00
Despesas Correntes	0,00	0,00	0,00	0,00	0,00	0,00	0,00	0,00
Despesas de Capital	0,00	0,00	0,00	0,00	0,00	0,00	0,00	0,00
VIGILÂNCIA EPIDEMIOLÓGICA (XXXVI)	138.000,00	138.000,00	4.733,82	3,43	3.094,00	2,24	3.094,00	2,24
Despesas Correntes	88.000,00	88.000,00	4.733,82	5,38	3.094,00	3,52	3.094,00	3,52
Despesas de Capital	50.000,00	50.000,00	0,00	0,00	0,00	0,00	0,00	0,00
ALIMENTAÇÃO E NUTRIÇÃO (XXXVII)	0,00	0,00	0,00	0,00	0,00	0,00	0,00	0,00
Despesas Correntes	0,00	0,00	0,00	0,00	0,00	0,00	0,00	0,00
Despesas de Capital	0,00	0,00	0,00	0,00	0,00	0,00	0,00	0,00
OUTRAS SUBFUNÇÕES (XXXVIII)	308.700,00	308.700,00	0,00	0,00	0,00	0,00	0,00	0,00
Despesas Correntes	298.700,00	298.700,00	0,00	0,00	0,00	0,00	0,00	0,00
Despesas de Capital	10.000,00	10.000,00	0,00	0,00	0,00	0,00	0,00	0,00
<b>TOTAL DAS DESPESAS NÃO COMPUTADAS NO CÁLCULO DO MÍNIMO (XXXIX) = (XXXII + XXXIII + XXXIV + XXXV + XXXVI + XXXVII + XXXVIII)</b>	<b>2.919.985,00</b>	<b>6.381.038,82</b>	<b>2.999.753,88</b>	<b>47,01</b>	<b>1.683.727,21</b>	<b>26,39</b>	<b>1.671.293,51</b>	<b>26,19</b>

DESPESAS TOTAIS COM SAÚDE (Computadas e não computadas no cálculo do limite mínimo)	DOTAÇÃO INICIAL	DOTAÇÃO ATUALIZADA (e)	DESPESAS EMPENHADAS		DESPESAS LIQUIDADAS		DESPESAS PAGAS	
			Até 3º Bimestre (d)	% (d/e) x 100	Até 3º Bimestre (e)	% (e/c) x 100	Até 3º Bimestre (f)	% (f/c) x 100
ATENÇÃO BÁSICA (XL) = (IV + XXXII)	11.158.474,94	14.515.673,63	9.058.690,04	62,41	6.149.456,10	42,36	6.113.858,89	42,12
ASSISTÊNCIA HOSPITALAR E AMBULATORIAL (XLI) = (V + XXXIII)	10.745.280,00	11.649.135,13	4.483.927,16	38,49	3.742.754,65	32,13	3.639.561,87	31,24
SUPORTE PROFILÁTICO E TERAPÊUTICO (XLII) = (VI + XXXIV)	968.000,00	968.000,00	249.796,80	25,81	119.456,97	12,34	119.456,97	12,34
VIGILÂNCIA SANITÁRIA (XLIII) = (VII + XXXV)	322.954,16	322.954,16	261.154,16	80,86	130.577,10	40,43	130.577,10	40,43
VIGILÂNCIA EPIDEMIOLÓGICA (XLIV) = (VIII + XXXVI)	138.000,00	138.000,00	4.733,82	3,43	3.094,00	2,24	3.094,00	2,24
ALIMENTAÇÃO E NUTRIÇÃO (XLV) = (XIX + XXXVII)	0,00	0,00	0,00	0,00	0,00	0,00	0,00	0,00
OUTRAS SUBFUNÇÕES (XLVI) = (X + XXXVIII)	308.700,00	308.700,00	0,00	0,00	0,00	0,00	0,00	0,00
<b>TOTAL DAS DESPESAS COM SAÚDE (XLVII) = (XI + XXXIX)</b>	<b>23.641.409,10</b>	<b>27.902.462,92</b>	<b>14.058.301,98</b>	<b>50,38</b>	<b>10.145.338,82</b>	<b>36,36</b>	<b>10.006.548,83</b>	<b>35,86</b>
(-) Despesas executadas com recursos provenientes das transferências de recursos de outros entes *	2.532.485,00	4.841.683,69	2.262.483,63	46,73	1.256.486,40	25,95	1.244.052,70	25,69

Identificador: WPR4101101-7877-GPDTHYWAIOUQ-7 - Emitido por: EMANUELLE DE ALMEIDA RAVARENA



**MUNICÍPIO DE TIBAGI - PR**  
Relatório Resumido de Execução Orçamentária  
**DEMONSTRATIVO DAS RECEITAS E DESPESAS COM AÇÕES E SERVIÇOS PÚBLICOS DE SAÚDE**  
Orçamentos Fiscal e da Seguridade Social  
Período de Referência: Janeiro a Junho de 2022 / Bimestre Maio-Junho

TOTAL DAS DESPESAS EXECUTADAS COM RECURSOS PRÓPRIOS (XLVIII)	21.108.924,10	23.060.779,23	11.795.818,35	51,15	8.888.852,42	38,55	8.762.496,13	38,00
--	---------------	---------------	---------------	-------	--------------	-------	--------------	-------


FONTE: Sistema Atende.Net - IPM, Unidade Responsável: MUNICÍPIO DE TIBAGI. Emissão: 27/07/2022, às 11:45:34.

<sup>1</sup> A coluna de RP Considerado no Limite deve ser comparada com a coluna de RP Pagos. Sempre que os valores pagos de um ano forem maiores que o total de RP Considerado no Limite, todo o restante do RP poderá ser cancelado sem comprometer o limite do respectivo ano.

<sup>2</sup> O controle dos cancelamentos no quadro específico "Controle dos Restos a Pagar Cancelados para fins de Cumprimento do Limite Mínimo de Despesas com Saúde, conforme o artigo 24 da LC nº 141/2012" será realizado apenas para os exercícios que tiverem valores negativos na coluna "Saldo Excedente".

<sup>3</sup> Essas despesas são consideradas executadas pelo ente transferidor.

NOTA:



**INSTITUTO DE PREVIDÊNCIA DOS SERVIDORES PÚBLICOS DE TIBAGI**  
**RELATÓRIO RESUMIDO DA EXECUÇÃO ORÇAMENTÁRIA**  
**DEMONSTRATIVO DAS RECEITAS E DESPESAS PREVIDENCIÁRIAS**  
**ORÇAMENTO FISCAL E DA SEGURIDADE SOCIAL**  
**01/01/2022 A 30/06/2022**

RREO - Anexo 4 (LRF, Art. 53, Inciso II)

Página: 1 / 4


FUNDO EM CAPITALIZAÇÃO (PLANO PREVIDENCIÁRIO)		
RECEITAS PREVIDENCIÁRIAS - RPPS (FUNDO EM CAPITALIZAÇÃO)	PREVISÃO ATUALIZADA	RECEITAS REALIZADAS Até o Bimestre (b)
<b>RECEITAS CORRENTES (I)</b>	12.530.000,00	10.805.587,51
<b>Receita de Contribuições dos Segurados</b>	8.050.000,00	3.771.068,32
Civil	8.050.000,00	3.771.068,32
Ativo	8.000.000,00	3.746.547,50
Inativo	50.000,00	23.911,19
Pensionista	0,00	0,00
Militar	0,00	509,63
Ativo	0,00	0,00
Inativo	0,00	0,00
Pensionista	0,00	0,00
<b>Receita de Contribuições Patronais</b>	0,00	0,00
Civil	0,00	0,00
Ativo	0,00	0,00
Inativo	0,00	0,00
Pensionista	0,00	0,00
Militar	0,00	0,00
Ativo	0,00	0,00
Inativo	0,00	0,00
Pensionista	0,00	0,00
<b>Receita Patrimonial</b>	3.985.000,00	6.775.237,49
Receitas Imobiliárias	0,00	0,00
Receitas de Valores Mobiliários	3.985.000,00	6.775.237,49
Outras Receitas Patrimoniais	0,00	0,00
<b>Receita de Serviços</b>	0,00	9.605,00
Outras Receitas Correntes	495.000,00	249.676,70
Compensação Financeira entre os regimes	75.000,00	216.136,48
Receita de Aportes Periódicos para Amortização de Déficit Atual do RPPS (II)*	0,00	0,00
Demais Receitas Correntes	420.000,00	33.540,22
<b>RECEITAS DE CAPITAL (III)</b>	1.220.000,00	0,00
Atenuação de Bens, Direitos e Ativos	1.220.000,00	0,00
Amortização de Empréstimos	0,00	0,00
Outras Receitas de Capital	0,00	0,00
<b>TOTAL DAS RECEITAS DO FUNDO EM CAPITALIZAÇÃO - (IV) = (I + III - II)</b>	<b>13.750.000,00</b>	<b>10.805.587,51</b>

DESPESAS PREVIDENCIÁRIAS - RPPS (FUNDO EM CAPITALIZAÇÃO)	DOTAÇÃO ATUALIZADA	DESPESAS EMPENHADAS	DESPESAS LIQUIDADAS	DESPESAS PAGAS
		Até o Bimestre	Até o Bimestre	Até o Bimestre
Benefícios - Civil	13.090.000,00	5.244.447,37	5.244.447,37	5.244.447,37
Aposentadorias	11.040.000,00	4.433.251,95	4.433.251,95	4.433.251,95
Pensões	2.050.000,00	811.195,42	811.195,42	811.195,42
Benefícios - Militar	0,00	0,00	0,00	0,00
Ratificações	0,00	0,00	0,00	0,00
Pensões	0,00	0,00	0,00	0,00
Outras Despesas Previdenciárias	0,00	0,00	0,00	0,00
Compensação Financeira entre os regimes	0,00	0,00	0,00	0,00
Demais Despesas Previdenciárias	0,00	0,00	0,00	0,00
<b>TOTAL DAS DESPESAS DO FUNDO EM CAPITALIZAÇÃO (V)</b>	<b>13.090.000,00</b>	<b>5.244.447,37</b>	<b>5.244.447,37</b>	<b>5.244.447,37</b>
<b>RESULTADO PREVIDENCIÁRIO - FUNDO EM CAPITALIZAÇÃO (VI) = (IV - V)*</b>	<b>660.000,00</b>	<b>5.561.140,14</b>	<b>5.561.140,14</b>	<b>(5.244.447,37)</b>

RECURSOS RPPS ARRECADADOS EM EXERCÍCIOS ANTERIORES	PREVISÃO ORÇAMENTÁRIA
VALOR	0,00

RESERVA ORÇAMENTÁRIA DO RPPS	PREVISÃO ORÇAMENTÁRIA
VALOR	100.000,00

APORTES DE RECURSOS PARA O FUNDO EM CAPITALIZAÇÃO DO RPPS	APORTES REALIZADOS
Plano de Amortização - Contribuição Patronal Suplementar	0,00
Plano de Amortização - Aporte Periódico de Valores Predefinidos	0,00
Outros Aportes para o RPPS	0,00
Recursos para Cobertura de Déficit Financeiro	0,00



**INSTITUTO DE PREVIDÊNCIA DOS SERVIDORES PÚBLICOS DE TIBAGI**  
**RELATÓRIO RESUMIDO DA EXECUÇÃO ORÇAMENTÁRIA**  
**DEMONSTRATIVO DAS RECEITAS E DESPESAS PREVIDENCIÁRIAS**  
**ORÇAMENTO FISCAL E DA SEGURIDADE SOCIAL**  
 01/01/2022 A 30/06/2022

RREO - Anexo 4 (LRF, Art. 53, Inciso II)

Página: 2 / 4


BENS E DIREITOS DO RPPS (FUNDO EM CAPITALIZAÇÃO)	SALDO ATUAL
Caixa e Equivalentes de Caixa	0,00
Investimentos e Aplicações	0,00
Outros Bens e Direitos	0,00

FUNDO EM REPARTIÇÃO (PLANO FINANCEIRO)		
RECEITAS PREVIDENCIÁRIAS - RPPS (FUNDO EM REPARTIÇÃO)	PREVISÃO ATUALIZADA	RECEITAS REALIZADAS Até o Bimestre (b)
<b>RECEITAS CORRENTES (VII)</b>	0,00	0,00
Recursos de Contribuições dos Segurados	0,00	0,00
Civil	0,00	0,00
Ativo	0,00	0,00
Inativo	0,00	0,00
Pensionista	0,00	0,00
Militar	0,00	0,00
Ativo	0,00	0,00
Inativo	0,00	0,00
Pensionista	0,00	0,00
Recursos de Contribuições Patronais	0,00	0,00
Civil	0,00	0,00
Ativo	0,00	0,00
Inativo	0,00	0,00
Pensionista	0,00	0,00
Militar	0,00	0,00
Ativo	0,00	0,00
Inativo	0,00	0,00
Pensionista	0,00	0,00
Recursos Patrimoniais	0,00	0,00
Recursos Imobiliários	0,00	0,00
Recursos de Valores Mobiliários	0,00	0,00
Outros Recursos Patrimoniais	0,00	0,00
Recursos de Serviços	0,00	0,00
Outros Recursos Correntes	0,00	0,00
Compensação Financeira entre os regimes	0,00	0,00
Demais Recursos Correntes	0,00	0,00
<b>RECEITAS DE CAPITAL (VIII)</b>	0,00	0,00
Alienação de Bens, Direitos e Ativos	0,00	0,00
Amortização de Empréstimos	0,00	0,00
Outros Recursos de Capital	0,00	0,00
<b>TOTAL DAS RECEITAS DO FUNDO EM REPARTIÇÃO (IX) = (VII + VIII)</b>	<b>0,00</b>	<b>0,00</b>

DESPESAS PREVIDENCIÁRIAS - RPPS (FUNDO EM REPARTIÇÃO)	DOTAÇÃO ATUALIZADA	DESPESAS EMPENHADAS	DESPESAS LIQUIDADAS	DESPESAS PAGAS
		Até o Bimestre	Até o Bimestre	Até o Bimestre
Benefícios - Civil	0,00	0,00	0,00	0,00
Aposentadorias	0,00	0,00	0,00	0,00
Pensões	0,00	0,00	0,00	0,00
Benefícios - Militar	0,00	0,00	0,00	0,00
Reformas	0,00	0,00	0,00	0,00
Pensões	0,00	0,00	0,00	0,00
Outras Despesas Previdenciárias	0,00	0,00	0,00	0,00
Compensação Financeira entre os regimes	0,00	0,00	0,00	0,00
Demais Despesas Previdenciárias	0,00	0,00	0,00	0,00
<b>TOTAL DAS DESPESAS DO FUNDO EM REPARTIÇÃO (X)</b>	<b>0,00</b>	<b>0,00</b>	<b>0,00</b>	<b>0,00</b>
<b>RESULTADO PREVIDENCIÁRIO - FUNDO EM REPARTIÇÃO (XI) = (IX - X)</b>	<b>0,00</b>	<b>0,00</b>	<b>0,00</b>	<b>0,00</b>

APORTES DE RECURSOS PARA O FUNDO EM REPARTIÇÃO DO RPPS	APORTES REALIZADOS
Recursos para Cobertura de Insuficiências Financeiras	0,00
Recursos para Formação de Reserva	0,00




**INSTITUTO DE PREVIDÊNCIA DOS SERVIDORES PÚBLICOS DE TIBAGI**  
**RELATÓRIO RESUMIDO DA EXECUÇÃO ORÇAMENTÁRIA**  
**DEMONSTRATIVO DAS RECEITAS E DESPESAS PREVIDENCIÁRIAS**  
**ORÇAMENTO FISCAL E DA SEGURIDADE SOCIAL**  
**01/01/2022 A 30/06/2022**

RREO - Anexo 4 (LRF, Art. 53, Inciso II)

Página: 3 / 4

BENS E DIREITOS DO RPPS (FUNDO EM REPARTIÇÃO)	SALDO ATUAL
Caixa e Equivalentes de Caixa	0,00
Investimentos e Aplicações	0,00
Outros Bens e Direitos	0,00

ADMINISTRAÇÃO DO REGIME PRÓPRIO DE PREVIDÊNCIA DOS SERVIDORES - RPPS		
RECEITAS DA ADMINISTRAÇÃO - RPPS	PREVISÃO ATUALIZADA	RECEITAS REALIZADAS Até o Bimestre (b)
RECEITAS CORRENTES	975.000,00	180.825,50
TOTAL DAS RECEITAS DA ADMINISTRAÇÃO RPPS - (XII)	975.000,00	180.825,50

DESPESAS DA ADMINISTRAÇÃO - RPPS	DOTAÇÃO ATUALIZADA	DESPESAS EMPENHADAS Até o Bimestre	DESPESAS LIQUIDADAS Até o Bimestre	DESPESAS PAGAS Até o Bimestre
DESPESAS CORRENTES (XIII)	879.000,00	337.549,20	275.197,21	274.947,18
DESPESAS DE CAPITAL (XIV)	1.220.000,00	0,00	0,00	0,00
TOTAL DAS DESPESAS DA ADMINISTRAÇÃO RPPS (XV) = (XIII + XIV)	2.099.000,00	337.549,20	275.197,21	274.947,18
RESULTADO DA ADMINISTRAÇÃO RPPS (XVI) = (XII - XV)	(1.124.000,00)	(156.723,70)	(94.371,71)	(274.947,18)


BENS E DIREITOS - ADMINISTRAÇÃO DO RPPS	SALDO ATUAL
Caixa e Equivalentes de Caixa	0,00
Investimentos e Aplicações	0,00
Outros Bens e Direitos	0,00

BENEFÍCIOS PREVIDENCIÁRIOS MANTIDOS PELO TESOUREIRO		
RECEITAS PREVIDENCIÁRIAS (BENEFÍCIOS MANTIDOS PELO TESOUREIRO)	PREVISÃO ATUALIZADA	RECEITAS REALIZADAS Até o Bimestre
Contribuições dos Servidores	8.050.000,00	3.771.068,32
Demais Receitas Previdenciárias	0,00	0,00
TOTAL DAS RECEITAS (BENEFÍCIOS MANTIDOS PELO TESOUREIRO) (XVII)	8.050.000,00	3.771.068,32


DESPESAS PREVIDENCIÁRIAS (BENEFÍCIOS MANTIDOS PELO TESOUREIRO)	DOTAÇÃO ATUALIZADA	DESPESAS EMPENHADAS Até o Bimestre	DESPESAS LIQUIDADAS Até o Bimestre	DESPESAS PAGAS Até o Bimestre
Aposentadorias	0,00	0,00	0,00	0,00
Pensões	0,00	0,00	0,00	0,00
Outras Despesas Previdenciárias	0,00	0,00	0,00	0,00
TOTAL DAS DESPESAS (BENEFÍCIOS MANTIDOS PELO TESOUREIRO) (XVIII)	0,00	0,00	0,00	0,00
RESULTADO DOS BENEFÍCIOS MANTIDOS PELO TESOUREIRO (XIX) = (XVII - XVIII)	0,00	0,00	0,00	0,00

  
 ANDERSON DE OLIVEIRA

Contador  
 CRC: PR-077298/O-0

  
 JUSSARA ALBERTI GOMES

Controle Interno

  
 JOSEMAR SCHERAIBER  
 Diretor Administrativo Financeiro



INSTITUTO DE PREVIDÊNCIA DOS SERVIDORES PÚBLICOS DE TIBAGI  
RELATÓRIO RESUMIDO DA EXECUÇÃO ORÇAMENTÁRIA  
DEMONSTRATIVO DAS RECEITAS E DESPESAS PREVIDENCIÁRIAS  
ORÇAMENTO FISCAL E DA SEGURIDADE SOCIAL  
01/01/2022 A 30/06/2022

RREO - Anexo 4 (LRF, Art. 53, inciso II)

Página: 4 / 4

EVELYN DE SOUZA SOARES

Diretora - Presidente