

Diário Oficial

Atos do Município de Tibagi – Paraná | Criado pela Lei 2499/2013 | Distribuição Gratuita



RESOLUÇÃO Nº 252/2022

SÚMULA: EXONERA PENSIONISTA POR MOTIVO DE ÓBITO E DÁ OUTRAS PROVIDÊNCIAS.

ANA MERY NACONEZI, DIRETORA DE PREVIDÊNCIA E ATUÁRIA DO INSTITUTO DE PREVIDÊNCIA DOS SERVIDORES PÚBLICOS DO MUNICÍPIO DE TIBAGI, ESTADO DO PARANÁ, NO USO DE SUAS ATRIBUIÇÕES LEGAIS, EM CONFORMIDADE COM A LEI MUNICIPAL Nº 1.757/2001 (ORGANIZAÇÃO DO RPPS) E SUAS ALTERAÇÕES LEGISLATIVAS

RESOLVE:

Art. 1º – EXONERAR, por motivo de falecimento na data de 20/12/2021, a Srª. ONEIDA DE OLIVEIRA CARNEIRO, CPF nº 976.874.569-04, PENSIONISTA pelo TIBAGIPREV decorrente do falecimento de seu cônjuge JOÃO ALVES CARNEIRO, considerando a certidão de óbito da pensionista, nº 08837701552021400017266000382787, lavrada em 30/12/2021 no Cartório de Registro Civil das Pessoas Naturais, do Município de Tibagi-PR.

Art. 2º – A partir de 20/12/2021, data do óbito da pensionista, ficam encerrados todos os privilégios da mesma sobre a folha de pagamento do TIBAGIPREV.

Art. 3º – Esta Resolução entra em vigor na data de sua publicação, surtindo seus efeitos retroativos desde 20/12/2021.

Tibagi, em 28 de Janeiro de 2022.

ANA MERY NACONEZI
DIRETORA DE PREVIDÊNCIA E ATUÁRIA

RESOLUÇÃO Nº 253/2022

SÚMULA: EXONERA PENSIONISTA POR MOTIVO DE ÓBITO E DÁ OUTRAS PROVIDÊNCIAS.

ANA MERY NACONEZI, DIRETORA DE PREVIDÊNCIA E ATUÁRIA DO INSTITUTO DE PREVIDÊNCIA DOS SERVIDORES PÚBLICOS DO MUNICÍPIO DE TIBAGI, ESTADO DO PARANÁ, NO USO DE SUAS ATRIBUIÇÕES LEGAIS, EM CONFORMIDADE COM A LEI MUNICIPAL Nº 1.757/2001 (ORGANIZAÇÃO DO RPPS) E SUAS ALTERAÇÕES LEGISLATIVAS

RESOLVE:

Art. 1º – EXONERAR, por motivo de falecimento na data de 25/12/2021, o Sr. REVAIR KOPP, CPF nº 177.592.699-00, APOSENTADO pelo TIBAGIPREV decorrente de seu cargo efetivo de MOTORISTA CATEGORIA D, considerando a certidão de óbito do aposentado, nº 08837701552021400017264000382580, lavrada em 29/12/2021 no Cartório de Registro Civil das Pessoas Naturais, do Município de Tibagi-PR.

Art. 2º – A partir de 25/12/2021, data do óbito do aposentado, ficam encerrados todos os privilégios do mesmo sobre a folha de pagamento do TIBAGIPREV.

Art. 3º – Esta Resolução entra em vigor na data de sua publicação, surtindo seus efeitos retroativos desde 25/12/2021.

Tibagi, em 28 de Janeiro de 2022.

ANA MERY NACONEZI
DIRETORA DE PREVIDÊNCIA E ATUÁRIA

RESOLUÇÃO Nº 254 / 2022

SÚMULA: Concede Férias Regulamentares à Servidor deste Instituto de Previdência dos Servidores Públicos do Município de Tibagi e dá outras providências.

ANA MERY NACONEZI, Diretora de Previdência e Atuária do Instituto de Previdência dos Servidores Públicos do Município de Tibagi, Estado do Paraná, no uso de suas atribuições legais e com base na Legislação vigente,

RESOLVE:

Art. 1º - CONCEDER ao servidor abaixo identificado, férias regulamentares, conforme quadro especificado, por um período de 30 (trinta) dias, tendo em vista requerimento arquivado na Divisão de Pessoal.

SERVIDOR	CARGO	PERÍODO AQUISITIVO	PERÍODO DE GOZO
ROBERT WESLEY DOS SANTOS DE MELO	ANALISTA DE RECURSOS E PREVIDÊNCIA	01/04/2020 A 31/03/2021	01/02/2022 A 02/03/2022

Art. 2º - Esta Resolução entra em vigor na data de sua publicação.

Tibagi, em 28 de Janeiro de 2022.

ANA MERY NACONEZI
Diretora de Previdência e Atuária

PORTARIA Nº 726/2022

A SECRETÁRIA MUNICIPAL DE ADMINISTRAÇÃO, no uso de suas atribuições legais, em conformidade com o Decreto nº 422/2022, e em consonância com a Lei Complementar nº 101 de 04 de maio de 2000, e, considerando o Sistema de Informações Municipais SIM/AM – Acompanhamento Mensal e a Lei Municipal 2.767/2019,

RESOLVE:

Autorizar o apontamento, empenho e pagamento de 1,5 (uma diária e meia) em favor do servidor MÁRCIO JOSÉ BONASSO MOREIRA, matrícula 108324, CPF nº 033.214.049-07, de acordo com a seguinte viagem:

SAÍDA/RETORNO	DESTINO/MOTIVO	VEÍCULO
30/03/2022	São Paulo/SP – Transporte de paciente para consulta e exames	AMBULÂNCIA
01/04/2022		BEV 0F36
VALOR TOTAL.....		R\$ 672,00

PREFEITURA MUNICIPAL DE TIBAGI, em 29 de março de 2022.

JULIANA ALBERTI GOMES
SECRETÁRIA MUNICIPAL DE ADMINISTRAÇÃO

Relatório Trimestral de Investimentos – TIBAGIPREV
4º Trimestre-2021 (Posição no dia 31/12/2021)
Tibagi, 26 de janeiro de 2022
1 - Carteira de Investimentos

FUNDO	RESGATE	SALDO	%	ART. RES. 3.922
BB ALOCAÇÃO ATIVA FIC RENDA FIXA PREVIDENCIÁRIO	D+3	9.944.684,55	8,85	Artigo. 7º, Inciso I, Alínea ' b '
BB IDKA 2 TÍTULOS PÚBLICOS FI RENDA FIXA PREVIDE	D+1	20.961.002,32	18,65	Artigo. 7º, Inciso I, Alínea ' b '
BB IMA-B 5 FIC RENDA FIXA PREVIDENCIÁRIO LP	D+1	20.844.328,46	18,55	Artigo. 7º, Inciso I, Alínea ' b '
BB IRF-M 1 TÍTULOS PÚBLICOS FIC RENDA FIXA PREVI	D+0	5.154.486,11	4,59	Artigo. 7º, Inciso I, Alínea ' b '
BB IRF-M TÍTULOS PÚBLICOS FI RENDA FIXA PREVIDEN	D+1	3.603.912,92	3,21	Artigo. 7º, Inciso I, Alínea ' b '
BB TÍTULOS PÚBLICOS VII FI RENDA FIXA PREVIDENCI	D+0	45.384,50	0,04	Artigo. 7º, Inciso I, Alínea ' b '
CAIXA BRASIL GESTÃO ESTRATÉGICA FIC RENDA FIXA	D+0	19.455.348,25	17,31	Artigo. 7º, Inciso I, Alínea ' b '
CAIXA BRASIL IDKA IPCA 2A TÍTULOS PÚBLICOS FI RE	D+0	1.778.024,08	1,58	Artigo. 7º, Inciso I, Alínea ' b '
CAIXA BRASIL IMA-B 5 TÍTULOS PÚBLICOS FI RENDA F	D+0	9.090.482,08	8,09	Artigo. 7º, Inciso I, Alínea ' b '
CAIXA BRASIL IRF-M 1 TÍTULOS PÚBLICOS FI RENDA F	D+0	1.845.043,19	1,64	Artigo. 7º, Inciso I, Alínea ' b '
CAIXA BRASIL IRF-M TÍTULOS PÚBLICOS FI RENDA FIX	D+0	3.703.772,08	3,30	Artigo. 7º, Inciso I, Alínea ' b '
BB ALOCAÇÃO ATIVA RETORNO TOTAL FIC RENDA FIXA P	D+3	5.038.693,82	4,48	Artigo 7º, Inciso IV, Alínea ' a '
BB FLUXO FIC RENDA FIXA PREVIDENCIÁRIO	D+0	513.655,94	0,46	Artigo 7º, Inciso IV, Alínea ' a '
BB INSTITUCIONAL FI RENDA FIXA	D+0	894.541,25	0,80%	Artigo 7º, Inciso IV, Alínea ' a '
BB GOVERNANÇA FI AÇÕES	D+4	196.924,23	0,18	Artigo 8º, Inciso I, Alínea ' a '
BB AÇÕES BOLSA AMERICANA FI AÇÕES	D+3	1.714.794,47	1,53	Artigo 8º, Inciso II, Alínea ' a '
BB QUANTITATIVO FIC AÇÕES	D+3	3.804.037,45	3,39	Artigo 8º, Inciso II, Alínea ' a '
BB MACRO FIC MULTIMERCADO LP	D+1	3.783.112,00	3,37	Artigo 8º, Inciso III
TOTAL		112.372.227,70		

2 - Enquadramento na Resolução 3.922/2010 e na Política de Investimento
2.1 - Limites de investimento em renda fixa:

ARTIGOS – RENDA FIXA	LIM. RESOLUÇÃO	LIMITES POLÍTICA DE INVESTIMENTO			CARTEIRA %	CARTEIRA \$
		INF.	ALVO	SUP.		
Art. 7º, Inciso I, Alínea ' b '	100,00 %	11,53%	57,60%	89,19%	85,81 %	R\$ 96.426.468,54
Art. 7º, Inciso IV, Alínea ' a '	40,00 %	4,09%	20,43%	40,00%	5,74 %	R\$ 6.446.891,01
Total Renda fixa	100,00 %	15,62%	78,03%	100,00%	91,55 %	R\$ 102.873.359,55

2.2 - Limites de investimento em renda variável:

ARTIGOS – RENDA VARIÁVEL	LIM. RESOLUÇÃO	LIMITES POLÍTICA DE INVESTIMENTO			CARTEIRA %	CARTEIRA \$
		INF.	ALVO	SUP.		
Art. 8º, Inciso I, Alínea ' a '	30,00%	0,00%	0,00%	2,23%	0,18 %	R\$ 196.924,23
Art. 8º, Inciso II, Alínea ' a '	20,00%	3,58%	17,91%	20,00%	4,91 %	R\$ 5.518.831,92
Art. 8º, Inciso III	10,00%	3,14%	3,14%	10,00%	3,37 %	R\$ 3.783.112,00
Total Renda Variável	30,00%	6,72%	21,05%	32,23%	8,45 %	R\$ 9.498.868,15

2.3 - Limites de investimento no exterior:

ARTIGOS – EXTERIOR	LIM. RESOLUÇÃO	LIMITES POLÍTICA DE INVESTIMENTO	CARTEIRA %	CARTEIRA \$
--------------------	----------------	----------------------------------	------------	-------------

		INF.	ALVO	SUP.		
Art. 9º – A, Inciso II	10,00%	0,00 %	0,43 %	5,00 %	0,00 %	R\$ 0,00
Art. 9º – A, Inciso III	10,00%	0,00 %	0,43 %	5,00 %	0,00 %	R\$ 0,00
Total Exterior	10,00%	0,00 %	0,86 %	10,00 %	0,00 %	R\$ 0,00

3 - Distribuição por Administradores Credenciados

GESTÃO	VALOR	% DA CARTEIRA
BANCO DO BRASIL	R\$ 76.499.558,02	68,08 %
CAIXA ECONÔMICA FEDERAL	R\$ 35.872.669,68	31,92 %
TOTAL	R\$ 112.372.227,70	100,00 %

4 - Distribuição por Sub-segmento

ORDEM	SUB-SEGMENTO	VALOR
1	FI IMA-B5	R\$ 29.980.195,04
2	FI GESTÃO ATIVA	R\$ 24.494.042,07
3	FI IDKA IPCA 2A	R\$ 22.739.026,40
4	FI IMA-GERAL EX-C	R\$ 9.944.684,55
5	FI IRF-M	R\$ 7.307.685,00
6	FI IRF-M1	R\$ 6.999.529,30
7	FI AÇÕES LIVRES	R\$ 5.518.831,92
8	FI MULTIMERCADO	R\$ 3.783.112,00
9	FI CDI	R\$ 1.408.197,19
10	FI AÇÕES INDEXADO	R\$ 196.924,23
	TOTAL	R\$ 112.372.227,70

5 – Retornos
5.1 – Recursos previdenciários

MÊS	SALDO ANTERIOR	APLICAÇÕES	RESGATES	SALDO NO MÊS	RETORNO	RETORNO ACUMULADO	RETORNO %	RETORNO ACUM. %	META MÊS	META ACUM.	VAR
JAN	R\$ 104.953.741,10	R\$ 55.166,18	R\$ 500.896,66	R\$ 104.373.404,22	-R\$ 134.606,40	-R\$ 134.606,40	-0,13%	-0,13%	0,67%	0,67%	1,08%
FEV	R\$ 104.373.404,22	R\$ 935.739,70	R\$ 701.425,73	R\$ 103.903.796,95	-R\$ 703.921,24	-R\$ 838.527,64	-0,67%	-0,80%	1,24%	1,92%	1,06%
MAR	R\$ 103.903.796,95	R\$ 854.280,66	R\$ 718.304,34	R\$ 104.106.147,71	R\$ 66.374,44	-R\$ 772.153,20	0,06%	-0,74%	1,41%	3,36%	1,62%
ABR	R\$ 104.106.147,71	R\$ 892.654,67	R\$ 731.671,87	R\$ 105.048.811,20	R\$ 781.680,69	R\$ 9.527,49	0,75%	0,01%	0,73%	4,11%	1,27%
MAI	R\$ 105.048.811,20	R\$ 1.200.309,27	R\$ 711.762,66	R\$ 106.061.419,22	R\$ 524.061,41	R\$ 533.588,90	0,50%	0,50%	1,27%	5,44%	1,03%
JUN	R\$ 106.061.419,22	R\$ 13.559.317,51	R\$ 13.722.053,44	R\$ 105.796.193,86	-R\$ 102.489,43	R\$ 431.099,47	-0,10%	0,41%	0,97%	6,46%	1,38%
JUL	R\$ 105.796.193,86	R\$ 1.182.335,62	R\$ 734.320,28	R\$ 106.008.218,35	-R\$ 235.990,85	R\$ 195.108,62	-0,22%	0,18%	1,42%	7,97%	1,35%
AGO	R\$ 106.008.218,35	R\$ 926.311,18	R\$ 754.008,74	R\$ 105.873.322,75	-R\$ 307.198,04	-R\$ 112.089,42	-0,29%	-0,11%	1,33%	9,41%	1,49%
SET	R\$ 105.873.322,75	R\$ 3.949.386,57	R\$ 5.531.755,03	R\$ 104.640.015,94	R\$ 349.061,65	R\$ 236.972,23	0,33%	0,22%	1,60%	11,17%	1,26%
OUT	R\$ 104.640.015,94	R\$ 2.766.451,88	R\$ 776.390,71	R\$ 105.336.100,06	-R\$ 1.293.977,05	-R\$ 1.057.004,82	-1,21%	-0,99%	1,67%	13,03%	2,11%
NOV	R\$ 105.336.100,06	R\$ 3.751.307,44	R\$ 3.551.780,67	R\$ 107.256.776,94	R\$ 1.721.150,11	R\$ 664.145,29	1,63%	0,62%	1,37%	14,58%	1,44%
DEZ	R\$ 107.256.776,94	R\$ 2.263.560,99	R\$ 1.435.338,53	R\$ 109.186.583,69	R\$ 1.101.584,29	R\$ 1.765.729,58	1,02%	1,65%	1,21%	15,97%	1,26%

5.2 – Recursos da taxa de administração

MÊS	SALDO ANTERIOR	APLICAÇÕES	RESGATES	SALDO NO MÊS	RETORNO	RETORNO ACUMULADO	RETORNO %	RETORNO ACUM. %	META MÊS	META ACUM.	VAR
JAN	R\$ 3.035.329,35	R\$ 51.596,88	R\$ 33.967,35	R\$ 3.044.152,38	-R\$ 8.806,50	-R\$ 8.806,50	-0,29%	-0,29%	0,67%	0,67%	1,11%
FEV	R\$ 3.044.152,38	R\$ 61.822,11	R\$ 45.117,23	R\$ 3.037.405,37	-R\$ 23.451,89	-R\$ 32.258,39	-0,77%	-1,05%	1,24%	1,92%	0,94%

MAR	R\$ 3.037.405,37	R\$ 50.167,13	R\$ 36.067,37	R\$ 3.045.339,22	-R\$ 6.165,91	-R\$ 38.424,30	-0,20%	-1,25%	1,41%	3,36%	1,56%
ABR	R\$ 3.045.339,22	R\$ 50.167,13	R\$ 40.529,81	R\$ 3.077.385,74	R\$ 22.409,20	-R\$ 16.015,10	0,73%	-0,53%	0,73%	4,11%	1,23%
MAI	R\$ 3.077.385,74	R\$ 50.167,13	R\$ 45.948,95	R\$ 3.093.757,70	R\$ 12.153,78	-R\$ 3.861,32	0,39%	-0,14%	1,27%	5,44%	0,94%
JUN	R\$ 3.093.757,70	R\$ 50.167,13	R\$ 37.442,92	R\$ 3.107.207,76	R\$ 725,85	-R\$ 3.135,47	0,02%	-0,11%	0,97%	6,46%	1,15%
JUL	R\$ 3.107.207,76	R\$ 50.167,13	R\$ 40.949,03	R\$ 3.111.516,97	-R\$ 4.908,89	-R\$ 8.044,36	-0,16%	-0,27%	1,42%	7,97%	0,97%
AGO	R\$ 3.111.516,97	R\$ 50.167,13	R\$ 35.675,27	R\$ 3.120.639,37	-R\$ 5.369,46	-R\$ 13.413,82	-0,17%	-0,44%	1,33%	9,41%	1,17%
SET	R\$ 3.120.639,37	R\$ 50.167,13	R\$ 53.316,58	R\$ 3.127.722,98	R\$ 10.233,06	-R\$ 3.180,76	0,33%	-0,11%	1,60%	11,17%	0,93%
OUT	R\$ 3.127.722,98	R\$ 50.167,13	R\$ 37.526,00	R\$ 3.091.072,25	-R\$ 49.291,86	-R\$ 52.472,62	-1,57%	-1,68%	1,67%	13,03%	2,08%
NOV	R\$ 3.091.072,25	R\$ 50.167,13	R\$ 36.964,91	R\$ 3.162.477,03	R\$ 58.202,56	R\$ 5.729,94	1,87%	0,16%	1,37%	14,58%	1,26%
DEZ	R\$ 3.162.477,03	R\$ 49.524,87	R\$ 63.817,87	R\$ 3.185.644,01	R\$ 37.459,98	R\$ 43.189,92	1,18%	1,35%	1,21%	15,97%	1,07%

6 – Rentabilidade da Carteira no 4º Trimestre de 2021

6.1 – Renda Fixa

Ativos Renda Fixa	Saldo Anterior	Aplicações	Resgates	Saldo Atual	Retorno (R\$)	Retorno (%)
BB IMA-B 5 FIC RENDA FIXA PREVIDENCIÁRIO LP	R\$ 20.448.038,70	R\$ 0,00	R\$ 0,00	R\$ 20.844.328,46	R\$ 396.289,76	1,94%
BB IDKA 2 TÍTULOS PÚBLICOS FI RENDA FIXA PREVIDENC...	R\$ 20.578.189,30	R\$ 0,00	R\$ 0,00	R\$ 20.961.002,32	R\$ 382.813,02	1,86%
CAIXA BRASIL GESTÃO ESTRATÉGICA FIC RENDA FIXA	R\$ 19.250.070,72	R\$ 0,00	R\$ 0,00	R\$ 19.455.348,25	R\$ 205.277,53	1,07%
CAIXA BRASIL IMA-B 5 TÍTULOS PÚBLICOS FI RENDA FIX...	R\$ 8.914.890,03	R\$ 0,00	R\$ 0,00	R\$ 9.090.482,08	R\$ 175.592,05	1,97%
BB ALOCAÇÃO ATIVA FIC RENDA FIXA PREVIDENCIÁRIO	R\$ 9.846.781,21	R\$ 0,00	R\$ 0,00	R\$ 9.944.684,55	R\$ 97.903,34	0,99%
BB ALOCAÇÃO ATIVA RETORNO TOTAL FIC RENDA FIXA PRE...	R\$ 4.969.266,26	R\$ 0,00	R\$ 0,00	R\$ 5.038.693,82	R\$ 69.427,56	1,40%
BB IRF-M 1 TÍTULOS PÚBLICOS FIC RENDA FIXA PREVIDE...	R\$ 4.737.003,27	R\$ 2.798.409,90	R\$ 2.422.969,76	R\$ 5.154.486,11	R\$ 42.042,70	0,56%
BB IRF-M TÍTULOS PÚBLICOS FI RENDA FIXA PREVIDENCI...	R\$ 3.570.539,48	R\$ 0,00	R\$ 0,00	R\$ 3.603.912,92	R\$ 33.373,44	0,93%
CAIXA BRASIL IDKA IPCA 2A TÍTULOS PÚBLICOS FI REND...	R\$ 1.746.237,70	R\$ 0,00	R\$ 0,00	R\$ 1.778.024,08	R\$ 31.786,38	1,82%
CAIXA BRASIL IRF-M 1 TÍTULOS PÚBLICOS FI RENDA FIX...	R\$ 0,00	R\$ 1.819.403,89	R\$ 0,00	R\$ 1.845.043,19	R\$ 25.639,30	1,41%
BB INSTITUCIONAL FI RENDA FIXA	R\$ 0,00	R\$ 2.344.102,63	R\$ 1.462.579,08	R\$ 894.541,25	R\$ 13.017,70	0,56%
BB FLUXO FIC RENDA FIXA SIMPLES PREVIDENCIÁRIO	R\$ 494.109,36	R\$ 149.859,13	R\$ 138.308,78	R\$ 513.655,94	R\$ 7.996,23	1,24%
BB TÍTULOS PÚBLICOS VII FI RENDA FIXA PREVIDENCIÁR...	R\$ 44.573,08	R\$ 0,00	R\$ 0,00	R\$ 45.384,50	R\$ 811,42	1,82%
CAIXA BRASIL IRF-M TÍTULOS PÚBLICOS FI RENDA FIXA ...	R\$ 3.710.724,32	R\$ 1.819.403,89	R\$ 1.819.403,89	R\$ 3.703.772,08	-R\$ 6.952,24	-0,13%
Total Renda Fixa					R\$ 1.475.018,19	1,45%

6.2 – Renda variável

Ativos Renda Variável	Saldo Anterior	Aplicações	Resgates	Saldo Atual	Retorno (R\$)	Retorno (%)
BB AÇÕES BOLSA AMERICANA FI AÇÕES	R\$ 1.527.851,64	R\$ 0,00	R\$ 0,00	R\$ 1.714.794,47	R\$ 186.942,83	12,24%
BB MACRO FIC MULTIMERCADO LP	R\$ 3.734.634,57	R\$ 0,00	R\$ 0,00	R\$ 3.783.112,00	R\$ 48.477,43	1,30%
CAIXA BRASIL IBX-50 FI AÇÕES	R\$ 58.557,18	R\$ 0,00	R\$ 58.557,18	R\$ 0,00	R\$ 0,00	0,00%
BB GOVERNANÇA FI AÇÕES	R\$ 210.363,42	R\$ 0,00	R\$ 0,00	R\$ 196.924,23	-R\$ 13.439,19	-6,39%
BB QUANTITATIVO FIC AÇÕES	R\$ 3.925.908,68	R\$ 0,00	R\$ 0,00	R\$ 3.804.037,45	-R\$ 121.871,23	-3,10%
Total Renda Variável					-R\$ 100.109,84	-2,84%

Maurício Chizini Barreto
Diretor Presidente

Emanuelle de Almeida Ravarena
Presidente do Conselho de Administração

Marina Sampaio Cruzetta
Presidente do Conselho Fiscal

Evelyn de Souza Soares
Diretora Adm. E Financeira

Ana Mery Naconezi
Diretora de Previdência e Atuária

Robert Wesley dos Santos de Melo
Gestor de Recursos

DECRETO 498/2022

SÚMULA: Abre Crédito Adicional Suplementar no Orçamento de 2022 e dá outras providências.

O PREFEITO MUNICIPAL DE TIBAGI, Estado do Paraná, no uso de suas atribuições legais, e, com base na Lei Municipal 2900/21 resolve e:

DECRETA

Art. 1º - Aberto, no orçamento do Município para o exercício financeiro de 2022 um crédito adicional suplementar no valor de R\$ 360.803,65 (Trezentos e sessenta mil oitocentos e três reais e sessenta e cinco centavos) para reforço das seguintes dotações orçamentárias:

10	Secretaria Municipal de Educação e Cultura	
001	Gerência Administrativa	
12.365.1201.2-075	Encargos Aplicação dos Recursos FUNDEB 70% - Educação Infantil	
3.1.90.11.00.00	Vencimentos e vantagens fixas - pessoal civil	
101	FUNDEB 60%	132.920,28

10	Secretaria Municipal de Educação e Cultura	
001	Gerência Administrativa	
12.361.1201.2-035	Encargos Aplicação dos Recursos FUNDEB 70% - Ensino Fundamental	
3.1.90.11.00.00	Vencimentos e vantagens fixas - pessoal civil	
101	FUNDEB 60%	3.079,72

10	Secretaria Municipal de Educação e Cultura	
001	Gerência Administrativa	
12.361.1201.2-036	Encargos Aplicação dos Recursos FUNDEB 30%	
3.1.90.11.00.00	Vencimentos e vantagens fixas - pessoal civil	
102	FUNDEB 40%	224.803,65

Art. 2º. Como recurso para abertura do crédito de que trata o presente decreto, será utilizado o superávit do exercício anterior da fonte 101 no valor de R\$ 136.000,00 e o superávit do exercício anterior da fonte 102 no valor de R\$ 224.803,65.

Art. 3º – Este decreto entrará em vigor na data de sua publicação.

GABINETE DO PREFEITO MUNICIPAL DE TIBAGI, em 29 de março de 2022.

ARTUR RICARDO NOLTE
Prefeito Municipal


 Unidade gestora: Câmara Municipal de Tibagi
 BALANÇO FINANCEIRO - ANEXO 13

Exercício 2021

Balanço Anual

Data de Emissão: 09/02/2022

Página: 1

INGRESSOS			DISPÊNDIOS		
ESPECIFICAÇÃO	Exercício Atual	Exercício Anterior	ESPECIFICAÇÃO	Exercício Atual	Exercício Anterior
Receita Orçamentária (I)	0,00	0,00	Despesa Orçamentária (VI)	2.669.908,52	2.421.844,85
Ordinária	0,00	0,00	Ordinária	2.669.908,52	2.421.844,85
Vinculada	0,00	0,00	Vinculada	0,00	0,00
Transferências Financeiras Recebidas (II)	5.472.000,00	4.800.000,00	Transferências Financeiras Concedidas (VII)	2.803.921,48	2.379.602,38
Recebimentos Extraorçamentários (III)	669.029,26	572.336,01	Pagamentos Extraorçamentários (VIII)	660.750,65	542.086,24
Saldo em Espécie do Exercício Anterior (IV)	45.182,77	16.380,21	Saldo em Espécie para o Exercício Seguinte (IX)	51.631,38	45.182,77
Caixa e Equivalentes de Caixa	45.182,77	16.380,21	Caixa e Equivalentes de Caixa	51.631,38	45.182,77
Realizável	0,00	0,00	Realizável	0,00	0,00
TOTAL (V) = (II+III+IV)	6.186.212,03	5.388.716,22	TOTAL (X) = (VI+VII+VIII+IX)	6.186.212,03	5.388.716,22
Notas Explicativas					


 Elaine de F. Ruiz Souta
 CONTADORA-CRC-PR 035739-0-2
 CPF 649.284.539-68


 JOSÉ ENIO ANTUNES
 Presidente


 Marcia Maria Coutinho
 Controladora Interna

Conjunto de informações em tempo real, atualizados até 09/02/2022 14:39



Unidade gestora: Câmara Municipal de Tibagi

BALANÇO ORÇAMENTÁRIO - ANEXO 12

Exercício 2021 Balanço Anual Data de Emissão: 09/02/2022 Página: 1

RECEITAS ORÇAMENTÁRIAS	NOTA	PREVISÃO INICIAL	PREVISÃO ATUALIZADA (a)	RECEITAS REALIZADAS (b)	SALDO c=(b-a)
RECEITAS CORRENTES		0,00	0,00	0,00	0,00
IMPOSTOS, TAXAS E CONTRIBUIÇÕES DE MELHORIA		0,00	0,00	0,00	0,00
IMPOSTOS		0,00	0,00	0,00	0,00
TAXAS		0,00	0,00	0,00	0,00
CONTRIBUIÇÃO DE MELHORIA		0,00	0,00	0,00	0,00
CONTRIBUIÇÕES		0,00	0,00	0,00	0,00
CONTRIBUIÇÕES SOCIAIS		0,00	0,00	0,00	0,00
CONTRIBUIÇÃO PARA O CUSTEIO DO SERVIÇO DE ILUMINAÇÃO PÚBLICA		0,00	0,00	0,00	0,00
RECEITA PATRIMONIAL		0,00	0,00	0,00	0,00
EXPLORAÇÃO DO PATRIMÔNIO IMOBILIÁRIO DO ESTADO		0,00	0,00	0,00	0,00
VALORES MOBILIÁRIOS		0,00	0,00	0,00	0,00
DELEGAÇÃO DE SERVIÇOS PÚBLICOS MEDIANTE CONCESSÃO, PERMISSÃO, AUTORIZAÇÃO OU LICENÇA		0,00	0,00	0,00	0,00
EXPLORAÇÃO DE RECURSOS NATURAIS		0,00	0,00	0,00	0,00
EXPLORAÇÃO DO PATRIMÔNIO INTANGÍVEL		0,00	0,00	0,00	0,00
CESSÃO DE DIREITOS		0,00	0,00	0,00	0,00
DEMAIS RECEITAS PATRIMONIAIS		0,00	0,00	0,00	0,00
RECEITA AGROPECUÁRIA		0,00	0,00	0,00	0,00
RECEITA INDUSTRIAL		0,00	0,00	0,00	0,00
RECEITA DE SERVIÇOS		0,00	0,00	0,00	0,00
SERVIÇOS ADMINISTRATIVOS E COMERCIAIS GERAIS		0,00	0,00	0,00	0,00
SERVIÇOS E ATIVIDADES REFERENTES À NAVEGAÇÃO E AO TRANSPORTE		0,00	0,00	0,00	0,00
SERVIÇOS E ATIVIDADES REFERENTES À SAÚDE		0,00	0,00	0,00	0,00
SERVIÇOS E ATIVIDADES FINANCEIRAS		0,00	0,00	0,00	0,00
OUTROS SERVIÇOS		0,00	0,00	0,00	0,00
TRANSFERÊNCIAS CORRENTES		0,00	0,00	0,00	0,00
TRANSFERÊNCIAS DA UNIÃO E DE SUAS ENTIDADES		0,00	0,00	0,00	0,00
TRANSFERÊNCIAS DOS ESTADOS E DO DISTRITO FEDERAL E DE SUAS ENTIDADES		0,00	0,00	0,00	0,00
TRANSFERÊNCIAS DOS MUNICÍPIOS E DE SUAS ENTIDADES		0,00	0,00	0,00	0,00
TRANSFERÊNCIAS DE INSTITUIÇÕES PRIVADAS		0,00	0,00	0,00	0,00
TRANSFERÊNCIAS DE OUTRAS INSTITUIÇÕES PÚBLICAS		0,00	0,00	0,00	0,00
TRANSFERÊNCIAS DO EXTERIOR		0,00	0,00	0,00	0,00
TRANSFERÊNCIAS DE PESSOAS FÍSICAS		0,00	0,00	0,00	0,00
TRANSFERÊNCIAS PROVENIENTES DE DEPÓSITOS NÃO IDENTIFICADOS		0,00	0,00	0,00	0,00



Unidade gestora: Câmara Municipal de Tibagi

BALANÇO ORÇAMENTÁRIO - ANEXO 12

Exercício 2021 Balanço Anual Data de Emissão: 09/02/2022 Página: 2

RECEITAS ORÇAMENTÁRIAS	NOTA	PREVISÃO INICIAL	PREVISÃO ATUALIZADA (a)	RECEITAS REALIZADAS (b)	SALDO c=(b-a)
OUTRAS RECEITAS CORRENTES		0,00	0,00	0,00	0,00
MULTAS ADMINISTRATIVAS, CONTRATUAIS E JUDICIAIS		0,00	0,00	0,00	0,00
INDENIZAÇÕES, RESTITUIÇÕES E RESSARCIMENTOS		0,00	0,00	0,00	0,00
BENS, DIREITOS E VALORES INCORPORADOS AO PATRIMÔNIO PÚBLICO		0,00	0,00	0,00	0,00
DEMAIS RECEITAS CORRENTES		0,00	0,00	0,00	0,00
RECEITAS DE CAPITAL		0,00	0,00	0,00	0,00
OPERAÇÕES DE CRÉDITO		0,00	0,00	0,00	0,00
OPERAÇÕES DE CRÉDITO - MERCADO INTERNO		0,00	0,00	0,00	0,00
OPERAÇÕES DE CRÉDITO - MERCADO EXTERNO		0,00	0,00	0,00	0,00
ALIENAÇÃO DE BENS		0,00	0,00	0,00	0,00
ALIENAÇÃO DE BENS MÓVEIS		0,00	0,00	0,00	0,00
ALIENAÇÃO DE BENS IMÓVEIS		0,00	0,00	0,00	0,00
ALIENAÇÃO DE BENS INTANGÍVEIS		0,00	0,00	0,00	0,00
AMORTIZAÇÃO DE EMPRÉSTIMOS		0,00	0,00	0,00	0,00
TRANSFERÊNCIAS DE CAPITAL		0,00	0,00	0,00	0,00
TRANSFERÊNCIAS DA UNIÃO E DE SUAS ENTIDADES		0,00	0,00	0,00	0,00
TRANSFERÊNCIAS DOS ESTADOS E DO DISTRITO FEDERAL E DE SUAS ENTIDADES		0,00	0,00	0,00	0,00
TRANSFERÊNCIAS DOS MUNICÍPIOS E DE SUAS ENTIDADES		0,00	0,00	0,00	0,00
TRANSFERÊNCIAS DE INSTITUIÇÕES PRIVADAS		0,00	0,00	0,00	0,00
TRANSFERÊNCIAS DE CONVÊNIO DE INSTITUIÇÕES PRIVADAS - PRINCIPAL		0,00	0,00	0,00	0,00
TRANSFERÊNCIAS DO EXTERIOR		0,00	0,00	0,00	0,00
TRANSFERÊNCIAS DE PESSOAS FÍSICAS		0,00	0,00	0,00	0,00
TRANSFERÊNCIAS PROVENIENTES DE DEPÓSITOS NÃO IDENTIFICADOS		0,00	0,00	0,00	0,00
OUTRAS RECEITAS DE CAPITAL		0,00	0,00	0,00	0,00
INTEGRALIZAÇÃO DE CAPITAL SOCIAL		0,00	0,00	0,00	0,00
RESGATE DE TÍTULOS DO TESOURO		0,00	0,00	0,00	0,00
DEMAIS RECEITAS DE CAPITAL		0,00	0,00	0,00	0,00
A CLASSIFICAR		0,00	0,00	0,00	0,00
A CLASSIFICAR		0,00	0,00	0,00	0,00
RECURSOS ARRECADADOS EM EXERCÍCIOS ANTERIORES		0,00	0,00	0,00	0,00
SUBTOTAL DAS RECEITAS (I)		0,00	0,00	0,00	0,00
REFINANCIAMENTO (II)		0,00	0,00	0,00	0,00
OPERAÇÕES DE CRÉDITO INTERNAS		0,00	0,00	0,00	0,00



Unidade gestora: Câmara Municipal de Tibagi

BALANÇO ORÇAMENTÁRIO - ANEXO 12

Exercício 2021

Balanço Anual

Data de Emissão: 09/02/2022

Página: 3

RECEITAS ORÇAMENTÁRIAS	NOTA	PREVISÃO INICIAL	PREVISÃO ATUALIZADA (a)	RECEITAS REALIZADAS (b)	SALDO c=(b-a)
MOBILIÁRIA		0,00	0,00	0,00	0,00
CONTRATUAL		0,00	0,00	0,00	0,00
OPERAÇÕES DE CRÉDITO EXTERNAS		0,00	0,00	0,00	0,00
MOBILIÁRIA		0,00	0,00	0,00	0,00
CONTRATUAL		0,00	0,00	0,00	0,00
SUBTOTAL COM REFINANCIAMENTO (III) = (I+II)		0,00	0,00	0,00	0,00
DÉFICIT (IV)		5.472.000,00	4.817.801,70	2.669.908,52	(2.147.893,18)
TOTAL (V) = (III+IV)		5.472.000,00	4.817.801,70	2.669.908,52	(2.147.893,18)
SALDO DE EXERCÍCIOS ANTERIORES		0,00	0,00	0,00	0,00
RECURSOS ARRECADADOS EM EXERCÍCIOS		0,00	0,00	0,00	0,00
SUPERÁVIT FINANCEIRO		0,00	0,00	0,00	0,00
REABERTURA DE CRÉDITOS ADICIONAIS		0,00	0,00	0,00	0,00

DESPESAS ORÇAMENTÁRIAS	NOTA	DOTAÇÃO INICIAL (d)	DOTAÇÃO ATUALIZADA (e)	DESPESAS EMPENHADAS (f)	DESPESAS LIQUIDADAS (g)	DESPESAS PAGAS (h)	SALDO DA DOTACÃO c=(e-f)
DESPESAS CORRENTES		4.372.000,00	4.372.000,00	2.657.920,22	2.606.571,30	2.606.288,84	1.714.079,78
PESSOAL E ENCARGOS SOCIAIS		3.182.000,00	3.207.000,00	2.348.788,16	2.348.788,16	2.348.788,16	858.211,84
JUROS E ENCARGOS DA DÍVIDA		0,00	0,00	0,00	0,00	0,00	0,00
OUTRAS DESPESAS CORRENTES		1.190.000,00	1.165.000,00	309.132,06	257.783,14	257.500,68	855.867,94
DESPESAS DE CAPITAL		1.100.000,00	445.801,70	11.988,30	11.988,30	11.988,30	433.813,40
INVESTIMENTOS		1.100.000,00	445.801,70	11.988,30	11.988,30	11.988,30	433.813,40
INVERSÕES FINANCEIRAS		0,00	0,00	0,00	0,00	0,00	0,00
AMORTIZAÇÃO DA DÍVIDA / REFINANCIAMENTO DA		0,00	0,00	0,00	0,00	0,00	0,00
RESERVA DE CONTINGÊNCIA		0,00	0,00	0,00	0,00	0,00	0,00
RESERVA DE CONTINGÊNCIA		0,00	0,00	0,00	0,00	0,00	0,00
SUBTOTAL DAS DESPESAS (VI)		5.472.000,00	4.817.801,70	2.669.908,52	2.618.559,60	2.618.277,14	2.147.893,18
AMORTIZAÇÃO DA DÍVIDA/REFINANCIAMENTO (VII)		0,00	0,00	0,00	0,00	0,00	0,00
Amortização da Dívida Interna		0,00	0,00	0,00	0,00	0,00	0,00
Dívida Mobiliária		0,00	0,00	0,00	0,00	0,00	0,00
Outras Dívidas		0,00	0,00	0,00	0,00	0,00	0,00
Amortização da Dívida Externa		0,00	0,00	0,00	0,00	0,00	0,00
Dívida Mobiliária		0,00	0,00	0,00	0,00	0,00	0,00
Outras Dívidas		0,00	0,00	0,00	0,00	0,00	0,00
SUBTOTAL COM REFINANCIAMENTO (VIII) = (VI + VII)		5.472.000,00	4.817.801,70	2.669.908,52	2.618.559,60	2.618.277,14	2.147.893,18
RESERVA DO RPPS		0,00	0,00	0,00	0,00	0,00	0,00
SUPERÁVIT (IX)		0,00	0,00	0,00	0,00	0,00	0,00
TOTAL COM SUPERÁVIT (X) = (VIII + IX)		5.472.000,00	4.817.801,70	2.669.908,52	2.618.559,60	2.618.277,14	2.147.893,18

ANEXO I - DEMONSTRATIVO DE EXECUÇÃO DOS RESTOS A PAGAR NÃO PROCESSADOS:



Unidade gestora: Câmara Municipal de Tibagi

BALANÇO ORÇAMENTÁRIO - ANEXO 12

Exercício 2021 Balanço Anual Data de Emissão: 09/02/2022 Página: 4

RESTOS A PAGAR NÃO PROCESSADOS	NOTA	INSCRITOS		LIQUIDADOS (c)	PAGOS (d)	CANCELADOS (e)	SALDO (f)=(a+b-c-e)
		EM EXERCÍCIOS ANTERIORES (a)	EM 31 DE DEZEMBRO DO EXERCÍCIO ANTERIOR (b)				
DESPESAS CORRENTES		0,00	43.818,99	41.988,99	41.988,99	1.830,00	0,00
PESSOAL E ENCARGOS SOCIAIS		0,00	0,00	0,00	0,00	0,00	0,00
JUROS E ENCARGOS DA DÍVIDA		0,00	0,00	0,00	0,00	0,00	0,00
OUTRAS DESPESAS CORRENTES		0,00	43.818,99	41.988,99	41.988,99	1.830,00	0,00
DESPESAS DE CAPITAL		0,00	0,00	0,00	0,00	0,00	0,00
INVESTIMENTOS		0,00	0,00	0,00	0,00	0,00	0,00
INVERSÕES FINANCEIRAS		0,00	0,00	0,00	0,00	0,00	0,00
AMORTIZAÇÃO DA DÍVIDA		0,00	0,00	0,00	0,00	0,00	0,00
TOTAL		0,00	43.818,99	41.988,99	41.988,99	1.830,00	0,00

ANEXO II - DEMONSTRATIVO DE EXECUÇÃO DOS RESTOS A PAGAR PROCESSADOS E NÃO PROCESSADOS LIQUIDADOS:

RESTOS A PAGAR PROCESSADOS E NÃO PROCESSADOS LIQUIDADOS	NOTA	INSCRITOS		PAGOS (c)	CANCELADOS (d)	SALDO (f)=(a+b-c-d)
		EM EXERCÍCIOS ANTERIORES (a)	EM 31 DE DEZEMBRO DO EXERCÍCIO ANTERIOR (b)			
DESPESAS CORRENTES		0,00	1.363,78	1.363,78	0,00	0,00
PESSOAL E ENCARGOS SOCIAIS		0,00	0,00	0,00	0,00	0,00
JUROS E ENCARGOS DA DÍVIDA		0,00	0,00	0,00	0,00	0,00
OUTRAS DESPESAS CORRENTES		0,00	1.363,78	1.363,78	0,00	0,00
DESPESAS DE CAPITAL		0,00	0,00	0,00	0,00	0,00
INVESTIMENTOS		0,00	0,00	0,00	0,00	0,00
INVERSÕES FINANCEIRAS		0,00	0,00	0,00	0,00	0,00
AMORTIZAÇÃO DA DÍVIDA		0,00	0,00	0,00	0,00	0,00
TOTAL		0,00	1.363,78	1.363,78	0,00	0,00

Notas Explicativas


Elaine de F. Ruiz Souta
 CONTADOR(A)-CRC-PR 035739-0-2
 CPF 649.264.539-68


JOSÉ ENIO ANTUNES
 Presidente


Marcia Maria Coutinho
 Controladora Interna

Conjunto de informações em tempo real, atualizados até 09/02/2022 14:38


BALANÇO PATRIMONIAL
Balanco Anual
Câmara Municipal de Tibagi
Exercício 2021

Página: 1

ATIVO			
ESPECIFICAÇÃO	Nota	Exercício Atual	Exercício Anterior
ATIVO CIRCULANTE		51.631,38	45.182,77
CAIXA E EQUIVALENTES DE CAIXA		51.631,38	45.182,77
CAIXA E EQUIVALENTES DE CAIXA EM MOEDA NACIONAL	1	51.631,38	45.182,77
INVESTIMENTOS E APLICAÇÕES TEMPORÁRIAS A CURTO PRAZO		0,00	0,00
TÍTULOS E VALORES MOBILIÁRIOS		0,00	0,00
ATIVO NÃO CIRCULANTE		1.613.204,42	1.601.524,93
IMOBILIZADO	2	1.613.204,42	1.601.524,93
BENS MÓVEIS	3	758.314,73	746.635,24
BENS IMÓVEIS	3	854.889,69	854.889,69
TOTAL		1.664.835,80	1.646.707,70

PASSIVO			
ESPECIFICAÇÃO	Nota	Exercício Atual	Exercício Anterior
PASSIVO CIRCULANTE		282,46	1.363,78
OBRIGAÇÕES TRABALHISTAS, PREVIDENCIÁRIAS E ASSISTENCIAIS A PAGAR A CURTO PRAZO		0,00	0,00
PESSOAL A PAGAR		0,00	0,00
BENEFÍCIOS PREVIDENCIÁRIOS A PAGAR		0,00	0,00
BENEFÍCIOS ASSISTENCIAIS A PAGAR		0,00	0,00
ENCARGOS SOCIAIS A PAGAR		0,00	0,00
FORNECEDORES E CONTAS A PAGAR A CURTO PRAZO		0,00	0,00
FORNECEDORES E CONTAS A PAGAR NACIONAIS A CURTO PRAZO		0,00	0,00
DEMAIS OBRIGAÇÕES A CURTO PRAZO	4	282,46	1.363,78
VALORES RESTITUIVEIS		0,00	0,00
OUTRAS OBRIGAÇÕES A CURTO PRAZO		282,46	1.363,78
TOTAL DO PASSIVO		282,46	1.363,78

PATRIMÔNIO LÍQUIDO			
ESPECIFICAÇÃO		Exercício Atual	Exercício Anterior
RESULTADOS ACUMULADOS		1.664.553,34	1.645.343,92
RESULTADO DO EXERCÍCIO		19.518,23	53.761,80
RESULTADOS DE EXERCÍCIOS ANTERIORES		1.645.035,11	1.591.582,12
TOTAL DO PATRIMÔNIO LÍQUIDO		1.664.553,34	1.645.343,92
TOTAL		1.664.835,80	1.646.707,70

ATIVO FINANCEIRO	51.631,38	45.182,77	PASSIVO FINANCEIRO*	51.631,38	45.182,77
ATIVO PERMANENTE	1.613.204,42	1.601.524,93	PASSIVO PERMANENTE	0,00	0,00
SALDO PATRIMONIAL				1.613.204,42	1.601.524,93

*Passivo Financeiro: Inclui Restos a Pagar Não Processados

Saldo dos Atos Potenciais Ativos			
ESPECIFICAÇÃO	Nota	Exercício Atual	Exercício Anterior
GARANTIAS E CONTRAGARANTIAS RECEBIDAS A EXECUTAR		0,00	0,00
DIREITOS CONVENIADOS E OUTROS INSTRUMENTOS CONGÊNERES A RECEBER		0,00	0,00
DIREITOS CONTRATUAIS A EXECUTAR		0,00	0,00
OUTROS ATOS POTENCIAIS ATIVOS A EXECUTAR		0,00	0,00
TOTAL		0,00	0,00


BALANÇO PATRIMONIAL
 Balanço Anual
 Câmara Municipal de Tibagi

Exercício 2021

Página: 2


Saldo dos Atos Potenciais Passivos			
ESPECIFICAÇÃO	Nota	Exercício Atual	Exercício Anterior
GARANTIAS E CONTRAGARANTIAS CONCEDIDAS A EXECUTAR		0,00	0,00
OBRIGAÇÕES CONVENIADOS E OUTROS INSTRUMENTOS CONGÊNERES A LIBERAR		0,00	0,00
OBRIGAÇÕES CONTRATUAIS A EXECUTAR	5	36.299,14	28.072,74
OUTROS ATOS POTENCIAIS PASSIVOS A EXECUTAR		0,00	0,00
TOTAL		36.299,14	28.072,74

DEMONSTRATIVO DO SUPERÁVIT/DÉFICIT FINANCEIRO APURADO NO BALANÇO PATRIMONIAL

FONTES DE RECURSOS		Exercício Atual	Exercício Anterior
1 Recursos do Tesouro (Descentralizados)		0,00	0,00
94 Retenções em Caráter Consignatário		0,00	0,00
TOTAL		0,00	0,00

Notas Explicativas


- AS DEMONSTRAÇÕES CONTÁBEIS FORAM ELABORADAS A PARTIR DA ESCRITURAÇÃO CONTÁBIL REALIZADA DE ACORDO COM O PLANO DE CONTAS APLICADO AO SETOR PÚBLICO - PCASP, CLASSIFICADO DE ACORDO COM SUA NATUREZA. EM RELAÇÃO AOS VALORES CONSTANTES DO ATIVO CIRCULANTE, APRESENTADOS PELO PODER LEGISLATIVO NO EXERCÍCIO DE 2021, NO MONTANTE DE R\$ 51.631,38 (CINQUENTA E UM MIL, SEISCENTOS E TRINTA E UM REAIS E TRINTA E OITO CENTAVOS), TRATAM-SE DE RECURSOS DESTINADOS AO PAGAMENTO DE RESTOS A PAGAR DO EXERCÍCIO COM DISPONIBILIDADE BANCÁRIA.
- OS VALORES DE R\$ 1.613.204,42 (UM MILHÃO, SEISCENTOS E TREZE MIL, DUZENTOS E QUATRO REAIS E QUARENTA E DOIS CENTAVOS) APRESENTADOS NO ATIVO NÃO CIRCULANTE SÃO COMPOSTOS PELO IMOBILIZADO DA CÂMARA MUNICIPAL DE TIBAGI, COMPREENDENDO BENS MÓVEIS (MÓVEIS, VEÍCULOS E EQUIPAMENTOS) E BENS IMÓVEIS (PRÉDIO DO PODER LEGISLATIVO).
- O MONTANTE ATUAL APRESENTADO TRATA-SE DE VALOR FIEL DO PATRIMÔNIO INVENTARIADO EM DEZEMBRO DE 2021 PELA COMISSÃO DE AVALIAÇÃO E CONTROLE DE BENS PATRIMONIAIS. COMO AINDA NÃO FORAM ESTABELECIDOS MÉTODOS PARA A REAVALIAÇÃO E A DEPRECIÇÃO DE BENS, A CONTABILIDADE NÃO REALIZOU A DEPRECIÇÃO DURANTE O EXERCÍCIO DE 2021.
- O PASSIVO CIRCULANTE APRESENTOU UM SALDO NO VALOR DE R\$ 282,46 (DUZENTOS E OITENTA E DOIS REAIS E QUARENTA E SEIS CENTAVOS), RELATIVOS ÀS DESPESAS EFETIVAMENTE LIQUIDADAS QUE COMPÕEM O SALDO DISPONÍVEL PARA PAGAMENTO EM RESTOS A PAGAR.
- OS SALDOS CONSTANTES DOS ATOS POTENCIAIS PASSIVOS ESPECIFICADOS COMO OBRIGAÇÕES CONTRATUAIS A EXECUTAR NO VALOR DE R\$ 36.299,14 (TRINTA E SEIS MIL, DUZENTOS E NOVENTA E NOVE REAIS E QUATORZE CENTAVOS), REFEREM-SE AOS CONTRATOS FIRMADOS PELO PODER LEGISLATIVO QUE ENCONTRAM-SE EM VIGÊNCIA NA DATA DE 31/12/2021, TAIS COMO: AQUISIÇÃO DE COMBUSTÍVEIS, SERVIÇOS DE TELECOMUNICAÇÕES, SERVIÇOS DE TECNOLOGIA DA INFORMAÇÃO, SERVIÇOS DE JARDINAGEM E SERVIÇOS DE MONITORAMENTO, RASTREAMENTO E BLOQUEIO VEICULAR.


Elaine de F. Ruiz Souta
 CONTADORA-CRC-PR 035739-0-2
 CPF 649.284.539-68


PAULO CÉSAR MARTINS
 Presidente


Marcia Maria Coutinho
 Controladora Interna

Conjunto de informações em tempo real, atualizados até 09/02/2022 15:14

 CÂMARA MUNICIPAL DE TIBAGI DEMONSTRAÇÃO DAS VARIAÇÕES PATRIMONIAIS			
EXERCÍCIO:2021		PERÍODO(MÊS):DEZEMBRO	DATA EMISSÃO:09/02/2022
			Página: 1
VARIAÇÕES PATRIMONIAIS QUANTITATIVAS			
	Nota	Exercício Atual	Exercício Anterior
VARIAÇÃO PATRIMONIAL AUMENTATIVA		5.472.000,00	4.800.000,00
IMPOSTOS, TAXAS E CONTRIBUIÇÕES DE MELHORIA		0,00	0,00
IMPOSTOS		0,00	0,00
TAXAS		0,00	0,00
CONTRIBUIÇÕES DE MELHORIA		0,00	0,00
CONTRIBUIÇÕES		0,00	0,00
CONTRIBUIÇÕES SOCIAIS		0,00	0,00
CONTRIBUIÇÕES DE INTERVENÇÃO NO DOMÍNIO ECONÔMICO		0,00	0,00
CONTRIBUIÇÃO PARA O CUSTEIO DO SERVIÇO DE ILUMINAÇÃO PÚBLICA - COSIP		0,00	0,00
CONTRIBUIÇÕES DE INTERESSE DAS CATEGORIAS PROFISSIONAIS		0,00	0,00
EXPLORAÇÃO E VENDA DE BENS, SERVIÇOS E DIREITOS		0,00	0,00
VENDA DE MERCADORIAS		0,00	0,00
VENDA DE PRODUTOS		0,00	0,00
EXPLORAÇÃO DE BENS E DIREITOS E PRESTAÇÃO DE SERVIÇOS		0,00	0,00
VARIAÇÕES PATRIMONIAIS AUMENTATIVAS FINANCEIRAS		0,00	0,00
JUROS E ENCARGOS DE EMPRÉSTIMOS E FINANCIAMENTOS CONCEDIDOS		0,00	0,00
JUROS E ENCARGOS DE MORA		0,00	0,00
VARIAÇÕES MONETÁRIAS E CAMBIAIS		0,00	0,00
DESCONTOS FINANCEIROS OBTIDOS		0,00	0,00
REMUNERAÇÃO DE DEPÓSITOS BANCÁRIOS E APLICAÇÕES FINANCEIRAS		0,00	0,00
JUROS E ENCARGOS DE EMPRÉSTIMOS OBTIDOS		0,00	0,00
OUTRAS VARIAÇÕES PATRIMONIAIS AUMENTATIVAS - FINANCEIRAS		0,00	0,00
TRANSFERÊNCIAS E DELEGAÇÕES RECEBIDAS		5.472.000,00	4.800.000,00
TRANSFERÊNCIAS INTRAGOVERNAMENTAIS		5.472.000,00	4.800.000,00
TRANSFERÊNCIAS INTER. GOVERNAMENTAIS		0,00	0,00
TRANSFERÊNCIAS DAS INSTITUIÇÕES PRIVADAS		0,00	0,00
TRANSFERÊNCIAS DAS INSTITUIÇÕES MULTIGOVERNAMENTAIS		0,00	0,00
TRANSFERÊNCIAS DE CONSÓRCIOS PÚBLICOS		0,00	0,00
TRANSFERÊNCIAS DO EXTERIOR		0,00	0,00
EXECUÇÃO ORÇAMENTÁRIA DELEGADA		0,00	0,00
TRANSFERÊNCIAS DE PESSOAS FÍSICAS		0,00	0,00
OUTRAS TRANSFERÊNCIAS E DELEGAÇÕES RECEBIDAS		0,00	0,00
VALORIZAÇÃO E GANHOS COM ATIVOS E DESINCORPORAÇÃO DE PASSIVOS		0,00	0,00
REAVLIAÇÃO DE ATIVOS		0,00	0,00
GANHOS COM ALIENAÇÃO		0,00	0,00
GANHOS COM INCORPORAÇÃO DE ATIVOS		0,00	0,00
GANHOS COM DESINCORPORAÇÃO DE PASSIVOS		0,00	0,00
REVERSÃO DE REDUÇÃO A VALOR RECUPERÁVEL		0,00	0,00
OUTRAS VARIAÇÕES PATRIMONIAIS AUMENTATIVAS		0,00	0,00
VARIAÇÃO PATRIMONIAL AUMENTATIVA A CLASSIFICAR		0,00	0,00
RESULTADO POSITIVO DE PARTICIPAÇÕES		0,00	0,00
SUBVENÇÕES ECONÔMICAS		0,00	0,00
REVERSÃO DE PROVISÕES E AJUSTES DE PERDAS		0,00	0,00
DIVERSAS VARIAÇÕES PATRIMONIAIS AUMENTATIVAS		0,00	0,00


Elaine de F. Ruiz Souta
 CONTADORA-CRC-PR 035739-O-2
 CPF 648.284.539-68


JOSÉ ENIO ANTUNES
 Presidente


Marcia Maria Coutinho
 Controladora Interna

VARIAÇÃO PATRIMONIAL DIMINUTIVA	5.452.481,77	4.746.238,20
PESSOAL E ENCARGOS	2.349.613,76	2.184.341,15
REMUNERAÇÃO A PESSOAL	1.949.287,07	1.837.617,22
ENCARGOS PATRONAIS	399.501,09	334.410,33
BENEFÍCIOS A PESSOAL	825,60	1.203,15
OUTRAS VARIAÇÕES PATRIMONIAIS DIMINUTIVAS - PESSOAL E ENCARGOS	0,00	11.110,45
BENEFÍCIOS PREVIDENCIÁRIOS E ASSISTENCIAIS	0,00	14.712,98
APOSENTADORIAS E REFORMAS	0,00	0,00
PENSÕES	0,00	0,00
BENEFÍCIOS DE PRESTAÇÃO CONTINUADA	0,00	0,00
BENEFÍCIOS EVENTUAIS	0,00	0,00
POLÍTICAS PÚBLICAS DE TRANSFERÊNCIA DE RENDA	0,00	0,00
OUTROS BENEFÍCIOS ASSISTENCIAIS	0,00	14.712,98
USO DE BENS, SERVIÇOS E CONSUMO DE CAPITAL FIXO	80.923,00	20.162,50
USO DE MATERIAL DE CONSUMO	0,00	0,00
SERVIÇOS	80.923,00	20.162,50
DEPRECIÇÃO, AMORTIZAÇÃO E EXAUSTÃO	0,00	0,00
VARIAÇÕES PATRIMONIAIS DIMINUTIVAS FINANCEIRAS	218.023,53	147.419,21
JUROS E ENCARGOS DE EMPRÉSTIMOS E FINANCIAMENTOS OBTIDOS	0,00	0,00
JUROS E ENCARGOS DE MORA	0,00	0,00
VARIAÇÕES MONETÁRIAS E CAMBIAIS	0,00	0,00
DESCONTOS FINANCEIROS CONCEDIDOS	0,00	0,00
JUROS E ENCARGOS DE EMPRÉSTIMOS E FINANCIAMENTOS CONCEDIDOS	0,00	0,00
OUTRAS VARIAÇÕES PATRIMONIAIS DIMINUTIVAS - FINANCEIRAS	218.023,53	147.419,21
TRANSFERÊNCIAS E DELEGAÇÕES CONCEDIDAS	2.803.921,48	2.379.602,36
TRANSFERÊNCIAS INTRAGOVERNAMENTAIS	2.803.921,48	2.379.602,36
TRANSFERÊNCIAS INTER GVERNAMENTAIS	0,00	0,00
TRANSFERÊNCIAS A INSTITUIÇÕES PRIVADAS	0,00	0,00
TRANSFERÊNCIAS A INSTITUIÇÕES MULTIGOVERNAMENTAIS	0,00	0,00
TRANSFERÊNCIAS A CONSÓRCIOS PÚBLICOS	0,00	0,00
TRANSFERÊNCIAS AO EXTERIOR	0,00	0,00
EXECUÇÃO ORÇAMENTÁRIA DELEGADA	0,00	0,00
OUTRAS TRANSFERÊNCIAS E DELEGAÇÕES CONCEDIDAS	0,00	0,00
DESVALORIZAÇÃO E PERDA DE ATIVOS E INCORPORAÇÃO DE PASSIVOS	0,00	0,00
REAVALIAÇÃO, REDUÇÃO A VALOR RECUPERÁVEL E AJUSTE PARA PERDAS	0,00	0,00
PERDAS COM ALIENAÇÃO	0,00	0,00
PERDAS INVOLUNTÁRIAS	0,00	0,00
INCORPORAÇÃO DE PASSIVOS	0,00	0,00
DESINCORPORAÇÃO DE ATIVOS	0,00	0,00
TRIBUTÁRIAS	0,00	0,00
IMPOSTOS, TAXAS E CONTRIBUIÇÕES DE MELHORIA	0,00	0,00
CONTRIBUIÇÕES	0,00	0,00
CUSTO DAS MERCADORIAS VENDIDAS, DOS PRODUTOS VENDIDOS E DOS SERVIÇOS PRESTADOS	0,00	0,00
CUSTO DAS MERCADORIAS VENDIDAS - CMV	0,00	0,00
CUSTO DE PRODUTOS VENDIDOS	0,00	0,00
CUSTO DOS SERVIÇOS PRESTADOS - CSP	0,00	0,00
OUTRAS VARIAÇÕES PATRIMONIAIS DIMINUTIVAS	0,00	0,00
PREMIAÇÕES	0,00	0,00
RESULTADO NEGATIVO DE PARTICIPAÇÕES	0,00	0,00
INCENTIVOS	0,00	0,00
SUBVENÇÕES ECONÔMICAS	0,00	0,00
PARTICIPAÇÕES E CONTRIBUIÇÕES	0,00	0,00
VPD DE CONSTITUIÇÃO DE PROVISÕES	0,00	0,00
DIVERSAS VARIAÇÕES PATRIMONIAIS DIMINUTIVAS	0,00	0,00
RESULTADO PATRIMONIAL DO PERÍODO	19.518,23	53.761,80


Elaine de F. Ruiz Souta
 CONTADORA.CFC-PR 035739-0-2
 CPF 649.784.539-68


JOSÉ ENIO ANTUNES
 Presidente


Marcia Maria Coutinho
 Controladora Interna

VARIAÇÕES PATRIMONIAIS QUALITATIVAS (decorrentes da execução orçamentária)			
		0,00	0,00
	Nota	Exercício Atual	Exercício Anterior
INCORPORAÇÃO DE ATIVO		11.988,30	23.313,70
DESINCORPORAÇÃO DE PASSIVO		0,00	0,00
INCORPORAÇÃO DE PASSIVO		0,00	0,00
DESINCORPORAÇÃO DE ATIVO		0,00	0,00


Notas Explicativas


Elaine de F. Ruiz Souta
CONTADORA-CRC-PR 035739-O-2
CPF nº 784.539-68


JOSÉ EMÍLIO ANTUNES
Presidente



Marcia Maria Coutinho
Controladora Interna


Conjunto de informações em tempo real, atualizados até 09/02/2022 14:42


	CÂMARA MUNICIPAL DE TIBAGI DEMONSTRAÇÃO DOS FLUXOS DE CAIXA 2021	Página: 1
PERÍODO: JANEIRO A DEZEMBRO	DATA EMISSÃO: 12/01/2022	

DESCRIÇÃO	Exercício Atual	Exercício Anterior
FLUXOS DE CAIXA DAS ATIVIDADES DAS OPERAÇÕES		
INGRESSOS	6.089.397,88	5.327.153,24
RECEITAS DERIVADAS	0,00	0,00
Receita Tributária	0,00	0,00
Receita de Contribuições	0,00	0,00
Outras Receitas Derivadas	0,00	0,00
RECEITAS ORIGINÁRIAS	0,00	0,00
Receita Patrimonial	0,00	0,00
Receita Agropecuária	0,00	0,00
Receita Industrial	0,00	0,00
Receita de Serviços	0,00	0,00
Outras Receitas Originárias	0,00	0,00
Remuneração das Disponibilidades	0,00	0,00
TRANSFERÊNCIAS	6.089.397,88	5.327.153,24
Intergovernamentais	0,00	0,00
da União	0,00	0,00
de Estados e Distrito Federal	0,00	0,00
de Municípios	0,00	0,00
Intragovernamentais	0,00	0,00
Transferências Financeiras Recebidas	5.472.000,00	4.800.000,00
Recebimentos Extraorçamentários	617.397,88	527.153,24
DESEMBOLSOS	6.082.949,27	5.298.350,68
PESSOAL E OUTRAS DESPESAS CORRENTES POR FUNÇÃO	2.348.788,16	2.187.943,68
LEGISLATIVA	2.348.788,16	2.187.943,68
JUROS E ENCARGOS DA DÍVIDA	0,00	0,00
Juros e Correção Monetária da Dívida Interna	0,00	0,00
Juros e Correção Monetária da Dívida Externa	0,00	0,00
Outros Encargos da Dívida	0,00	0,00
TRANSFERÊNCIAS	3.734.161,11	3.110.407,00
Intergovernamentais	0,00	0,00
da União	0,00	0,00
de Estados e Distrito Federal	0,00	0,00
de Municípios	0,00	0,00
Intragovernamentais	312.841,75	203.651,40
Transferências Financeiras Concedidas	2.803.921,48	2.379.602,36
Pagamentos Extraorçamentários	617.397,88	527.153,24
Outros Desembolsos	0,00	0,00
Perdas de Investimentos e Aplicações	0,00	0,00
FLUXO DE CAIXA LÍQUIDO DAS ATIVIDADES DAS OPERAÇÕES	6.448,61	28.802,56
FLUXOS DE CAIXA DAS ATIVIDADES DE INVESTIMENTO		
INGRESSOS	0,00	0,00
ALIENAÇÃO DE BENS	0,00	0,00
AMORTIZAÇÃO DE EMPRÉSTIMOS E FINANCIAMENTOS CONCEDIDOS	0,00	0,00
DESEMBOLSOS	0,00	0,00
AQUISIÇÃO DE ATIVO NÃO CIRCULANTE	0,00	0,00
CONCESSÃO DE EMPRÉSTIMOS E FINANCIAMENTOS	0,00	0,00
FLUXO DE CAIXA LÍQUIDO DAS ATIVIDADES DE INVESTIMENTO	0,00	0,00
FLUXOS DE CAIXA DAS ATIVIDADES DE FINANCIAMENTO		
INGRESSOS	0,00	0,00
OPERAÇÕES DE CRÉDITO	0,00	0,00
DESEMBOLSOS	0,00	0,00
AMORTIZAÇÃO/REFINANCIAMENTO DA DÍVIDA	0,00	0,00
FLUXO DE CAIXA LÍQUIDO DAS ATIVIDADES DE FINANCIAMENTO	0,00	0,00

APURAÇÃO DO FLUXO DE CAIXA DO PERÍODO		
GERAÇÃO LÍQUIDA DE CAIXA E EQUIVALENTE DE CAIXA	6.448,61	28.802,56
CAIXA E EQUIVALENTE DE CAIXA INICIAL	45.182,77	16.380,21
CAIXA E EQUIVALENTE DE CAIXA FINAL	51.631,38	45.182,77


Elaine de F. Ruiz Souta
 CONTADORA-CRC-PR 035739-0-2
 CPF 640.284.539-88


JOSÉ ENIO ANTUNES
 Presidente


Marcia Maria Coutinho
 Controladora Interna


DEMONSTRATIVO DA DÍVIDA FLUTUANTE - ANEXO 17
Balço Anual

Exercício 2021

Unidade gestora: Câmara Municipal de Tibagi

Página: 1

CÓDIGO	ESPECIFICAÇÃO	SALDO ANTERIOR	INSCRIÇÃO	BAIXA	SALDO ATUAL
2.1.8.8.1.00.00.00.00.00.00.00	VALORES RESTITÚVEIS - CONSOLIDAÇÃO	0,00	617.397,88	617.397,88	0,00
2.1.8.8.1.01.00.00.00.00.00.00	CONSIGNAÇÕES	0,00	617.397,88	617.397,88	0,00
2.1.8.8.1.01.01.00.00.00.00.00	RPPS - RETENÇÕES SOBRE VENCIMENTOS E VANTAGENS	0,00	106.992,75	106.992,75	0,00
2.1.8.8.1.01.01.01.00.00.00.00	CRÉDITOS DE CONTRIBUIÇÃO DO SEGURADO	0,00	106.992,75	106.992,75	0,00
2.1.8.8.1.01.01.01.01.00.00.00	SERVIDOR ATIVO - 32 - 9 TIBAGIPREV-INST.PREV.SERV.PUBL.DE TIBAGI	0,00	106.992,75	106.992,75	0,00
2.1.8.8.1.01.01.02.00.00.00.00	CONTRIBUIÇÃO AO RGPS	0,00	103.409,31	103.409,31	0,00
2.1.8.8.1.01.02.01.00.00.00.00	CONSIGNAÇÕES - INSS A REPASSAR RETIDO SERVIDORES ATIVOS - 30 - 2 INSS-INST.NACIONAL SEGURO SOCIAL	0,00	100.917,96	100.917,96	0,00
2.1.8.8.1.01.02.02.00.00.00.00	CONSIGNAÇÕES - INSS A REPASSAR RETIDO DE TERCEIROS - 30 - 2 INSS-INST.NACIONAL SEGURO SOCIAL	0,00	2.491,35	2.491,35	0,00
2.1.8.8.1.01.04.00.00.00.00.00	IMPOSTO SOBRE A RENDA RETIDO NA FONTE - IRRF	0,00	259.520,56	259.520,56	0,00
2.1.8.8.1.01.04.01.00.00.00.00	CONSIGNAÇÕES - IRRF A REPASSAR SERVIDORES ATIVOS - 40 - 0 PREFEITURA MUNICIPAL DE TIBAGI	0,00	259.520,56	259.520,56	0,00
2.1.8.8.1.01.05.00.00.00.00.00	INDENIZAÇÕES E RESTITUIÇÕES - 40 - 0 PREFEITURA MUNICIPAL DE TIBAGI	0,00	8.463,08	8.463,08	0,00
2.1.8.8.1.01.09.00.00.00.00.00	ISS - 40 - 0 PREFEITURA MUNICIPAL DE TIBAGI	0,00	686,83	686,83	0,00
2.1.8.8.1.01.19.00.00.00.00.00	RETENÇÕES - ASSOCIAÇÕES	0,00	1.152,00	1.152,00	0,00
2.1.8.8.1.01.19.01.00.00.00.00	CONSIGNAÇÕES - ASPP - ASSOCIAÇÕES DOS SERVIDORES PÚBLICOS DO PARANÁ - 380 - 8 ASPP - ASSOCIAÇÃO DOS SERVIDORES	0,00	1.152,00	1.152,00	0,00
2.1.8.8.1.01.22.00.00.00.00.00	RETENÇÕES - EMPRÉSTIMOS E FINANCIAMENTOS	0,00	96.487,86	96.487,86	0,00
2.1.8.8.1.01.22.01.00.00.00.00	CONSIGNAÇÕES - EMPRÉSTIMO BANCO DO BRASIL - 33 - 7 BANCO DO BRASIL S.A.	0,00	4.923,36	4.923,36	0,00
2.1.8.8.1.01.22.03.00.00.00.00	CONSIGNAÇÕES - EMPRÉSTIMO CAIXA ECONOMICA - 31 - 1 CAIXA ECONOMICA FEDERAL	0,00	28.125,12	28.125,12	0,00
2.1.8.8.1.01.22.04.00.00.00.00	CONSIGNAÇÕES - EMPRÉSTIMO SICREDI - 838 - 9 COOPERATIVA DE CRÉDITO, POUPANÇA E INVESTIMENTO CAMPOS GERAIS - SICREDI	0,00	63.439,38	63.439,38	0,00
2.1.8.8.1.01.99.00.00.00.00.00	OUTROS CONSIGNATÁRIOS	0,00	40.685,49	40.685,49	0,00
2.1.8.8.1.01.99.03.00.00.00.00	CONSIGNAÇÕES - SEGURO DE VIDA EM GRUPO - 516 - 9 ICATU SEGUROS S/A	0,00	986,40	986,40	0,00
2.1.8.8.1.01.99.04.00.00.00.00	DEPOSITO - RENDIMENTOS APLIC. FINANCEIRAS - 40 - 0 PREFEITURA MUNICIPAL DE TIBAGI	0,00	39.699,09	39.699,09	0,00
	Despesa Orçamentária	45.182,77	2.668.078,52	2.661.629,91	51.631,38
	Saldo a Pagar do Exercício	0,00	2.669.908,52	2.618.277,14	51.631,38
	Saldo a Pagar de Exercícios Anteriores (restos a pagar)	45.182,77	(1.830,00)	43.352,77	0,00
	Total da Dívida Flutuante	45.182,77	3.285.476,40	3.279.027,79	51.631,38


Elaine de F. Ruiz Souta
 CONTADORA-CRC-PR 035739-0-2
 CPF 640.264.539-68


JOSE ENIO ANTUNES
 Presidente


Marcia Maria Coutinho
 Controladora Interna