

Diário Oficial

Atos do Município de Tibagi – Paraná | Criado pela Lei 2499/2013 | Distribuição Gratuita



MUNICÍPIO DE TIBAGI - PR
Relatório de Gestão Fiscal
DEMONSTRATIVO DA DISPONIBILIDADE DE CAIXA E DOS RESTOS A PAGAR
Orçamentos Fiscal e da Seguridade Social
Período de Referência: Janeiro a Dezembro de 2018



RS 1,00

IDENTIFICAÇÃO DOS RECURSOS	DISPONIBILIDADE DE CAIXA BRUTA		OBRIGAÇÕES FINANCEIRAS				INSUFICIÊNCIA FINANCEIRA VERIFICADA NO CONSÓRCIO PÚBLICO (f)	DISPONIBILIDADE DE CAIXA LÍQUIDA (ANTES DA INSCRIÇÃO EM RESTOS A PAGAR NÃO PROCESSADOS DO EXERCÍCIO) (g) = (a)-(b)+(c)+(d)-(e)-(f)	RESTOS A PAGAR EMPENHADOS E NÃO LIQUIDADOS DO EXERCÍCIO	EMPENHOS NÃO LIQUIDADOS CANCELADOS POR INSUFICIÊNCIA FINANCEIRA	
	(a)	(b)	Restos a Pagar Empenhados e Não Liquidados de Exercícios Anteriores		(c)	(d)					(e)
			De Exercícios Anteriores	Do Exercício							
TOTAL DOS RECURSOS VINCULADOS (I)	4.920.000,30	78.438,92	62.954,15	63.966,69	346.640,40	0,00	3.778.906,14	2.897.828,08	0,00		
Receitas de Impostos e de Transferência de Impostos - Educação	0,00	0,00	0,00	0,00	0,00	0,00	0,00	0,00	0,00		
Transferências do FUNDEB 60%	111.594,87	0,00	0,00	0,00	346,35	0,00	111.248,52	0,00	0,00		
Transferências do FUNDEB 40%	81.569,84	0,00	0,00	0,00	0,00	0,00	81.569,84	0,00	0,00		
Outros Recursos Destinados à Educação	1.488.557,19	47.384,84	579.051,51	38.245,27	0,00	0,00	823.875,57	2.247.279,19	0,00		
Receitas de Impostos e de Transferência de Impostos - Saúde	0,00	0,00	0,00	0,00	0,00	0,00	0,00	0,00	0,00		
Outros Recursos Destinados à Saúde	1.319.468,16	26.904,08	0,00	21.759,96	0,00	0,00	1.270.804,12	249.832,35	0,00		
Recursos Destinados à Assistência Social	581.174,45	4.150,00	8.000,00	3.898,36	0,00	0,00	565.126,09	64.067,00	0,00		
Recursos destinados ao RPPS - Plano Previdenciário	0,00	0,00	0,00	0,00	0,00	0,00	0,00	0,00	0,00		
Recursos destinados ao RPPS - Plano Financeiro	0,00	0,00	0,00	0,00	0,00	0,00	0,00	0,00	0,00		
Recursos de Operações de Crédito (exceto destinados à Educação e à Saúde)	129.483,67	0,00	0,00	0,00	0,00	0,00	129.483,67	37.042,80	0,00		
Recursos de Alienação de Bens/Ativos	0,00	0,00	0,00	0,00	0,00	0,00	0,00	0,00	0,00		
Outros Destinações Vinculadas de Recursos	1.208.152,12	0,00	65.902,64	57,10	346.294,05	0,00	795.898,33	299.506,74	0,00		
TOTAL DOS RECURSOS NÃO VINCULADOS (II)	4.094.249,82	285.489,06	333.477,31	248.817,23	12.999,04	0,00	3.213.467,18	2.728.228,37	0,00		
Recursos Ordinários	4.094.249,82	285.489,06	333.477,31	248.817,23	12.999,04	0,00	3.213.467,18	2.728.228,37	0,00		
Outros Recursos não Vinculados	0,00	0,00	0,00	0,00	0,00	0,00	0,00	0,00	0,00		
TOTAL (III) = (I + II)	9.014.250,12	363.927,98	966.431,46	312.777,92	359.639,44	0,00	6.991.473,32	5.626.056,45	0,00		

FONTE: Sistema Atend.Net - IPM, Unidade Responsável: MUNICÍPIO DE TIBAGI, Emissão: 29/01/2019, às 14:06:46.

¹ Essa coluna poderá apresentar valor negativo, indicando, nesse caso, insuficiência de caixa após o registro das obrigações financeiras.

NOTA:

Identificador: WPR2761101-7877-BRQF-286468761 - Emitido por: EMANUELLE DE ALMEIDA RAVARENA

Pág 1 / 1



MUNICÍPIO DE TIBAGI - PR
 Relatório de Gestão Fiscal
DEMONSTRATIVO DA DÍVIDA CONSOLIDADA LÍQUIDA
 Orçamentos Fiscal e da Seguridade Social
 Período de Referência: Janeiro a Dezembro de 2018 / Semestre Julho-Dezembro

	RS 1,00	SALDO DO EXERCÍCIO DE 2018	
		Até 1º Semestre	Até 2º Semestre
DÍVIDA CONSOLIDADA			
DÍVIDA CONSOLIDADA - DC (I)			
Dívida Mobiliária	5.198.584,34	4.144.198,55	3.442.307,95
Dívida Contratual	0,00	0,00	0,00
Empréstimos	5.198.584,34	4.144.198,55	3.442.307,95
Internos	4.692.477,28	4.079.777,49	3.441.286,48
Externos	4.692.477,28	4.079.777,49	3.441.286,48
Restauração da Dívida de Estados e Municípios	0,00	0,00	0,00
Financiamentos	0,00	0,00	0,00
Internos	0,00	0,00	0,00
Externos	0,00	0,00	0,00
Parcelamento e Renegociação de dívidas	506.107,06	64.421,06	1.021,47
De Tributos	0,00	0,00	0,00
De Contribuições Previdenciárias	506.107,06	64.421,06	1.021,47
De Demais Contribuições Sociais	0,00	0,00	0,00
Do FGTS	0,00	0,00	0,00
Com Instituição Não financeira	0,00	0,00	0,00
Demais Dívidas Contratuais	0,00	0,00	0,00
Precatórios posteriores a 05/05/2000 (inclusive) - Vencidos e não pagos	0,00	0,00	0,00
Outras Dívidas	0,00	0,00	0,00
DEDUÇÕES (II)			
Disponibilidade de Caixa ¹	6.373.521,13	12.871.979,30	10.326.495,06
Disponibilidade de Caixa Bruta	6.272.134,63	12.827.686,33	10.282.202,09
(-) Restos a Pagar Processados	9.094.004,39	13.459.605,83	11.635.254,92
Demais Haveres Financeiros	2.821.869,76	631.919,50	1.353.052,83
	101.386,50	44.292,97	44.292,97
DÍVIDA CONSOLIDADA LÍQUIDA (DCL) (III) = (I-II)	(1.174.936,79)	(8.727.780,75)	(6.884.187,11)
RECEITA CORRENTE LÍQUIDA - RCL			
% da DC sobre a RCL (I/RCL)	72.676.963,06	77.363.695,14	80.786.360,66
% da DCL sobre a RCL (III/RCL)	7,15	5,36	4,26
	(1,62)	(11,28)	(8,52)
LIMITE DEFINIDO POR RESOLUÇÃO DO SENADO FEDERAL - 120%	87.212.355,67	92.836.434,17	96.943.632,79
LIMITE DE ALERTA (inciso III do § 1º do art. 59 da LRF) - 108%	78.491.120,10	83.552.790,75	87.249.269,51

Identificador: WPR27311017877-MDBI-286465734 - Emitido por: EMANUELLE DE ALMEIDA RAVARENA

Pág 1 / 3

MUNICÍPIO DE TIBAGI - PR
 Relatório de Gestão Fiscal
DEMONSTRATIVO DA DÍVIDA CONSOLIDADA LÍQUIDA
 Orçamentos Fiscal e da Seguridade Social
 Período de Referência: Janeiro a Dezembro de 2018 / Semestre Julho-Dezembro



OUTROS VALORES NÃO INTEGRANTES DA DC	SALDO DO EXERCÍCIO ANTERIOR	SALDO DO EXERCÍCIO DE 2018	
		Até 1º Semestre	Até 2º Semestre
PRECATÓRIOS ANTERIORES A 05/05/2000	0,00	0,00	0,00
PRECATÓRIOS POSTERIORES A 05/05/2000 (Não incluídos na DC) ¹	0,00	0,00	0,00
PASSIVO ATUARIAL	0,00	0,00	0,00
INSUFICIÊNCIA FINANCEIRA	0,00	0,00	0,00
DEPÓSITOS E CONSIGNAÇÕES SEM CONTRAPARTIDA	315.350,81	308.501,92	359.639,44
RP NÃO-PROCESSADOS	4.147.242,86	1.270.665,35	6.419.502,04
ANTECIPAÇÕES DE RECEITA ORÇAMENTÁRIA - ARO	0,00	0,00	0,00
DÍVIDA CONTRATUAL DE PPP	0,00	0,00	0,00
APROPRIAÇÃO DE DEPÓSITOS JUDICIAIS - LC 151/2015	0,00	0,00	0,00

FONTE: Sistema Atende.Net - IPM. Unidade Responsável: MUNICÍPIO DE TIBAGI. Emissão: 29/01/2019, às 13:50:49.

¹ Se o saldo apurado for negativo, ou seja, se o total da Disponibilidade de Caixa Bruta for menor que Restos a Pagar Processados, esse saldo negativo não deverá ser informado nessa linha, mas sim na linha da "Insuficiência Financeira", no quadro "Outros Valores não integrantes da Dívida Consolidada". Assim, quando o cálculo de Disponibilidade de Caixa for negativo, o valor dessa linha deverá ser (0) "zero".

² Refere-se aos precatórios posteriores a 05/05/2000 que, em cumprimento ao disposto no artigo 100 da Constituição Federal, ainda não foram incluídos no orçamento ou constam no orçamento e ainda não foram pagos. Ao final do exercício em que esses precatórios foram incluídos ou que deveriam ter sido incluídos, os valores deverão compor a linha "Pecatórios Posteriores a 05/05/2000 (inclusive) - Vencidos e não pagos".

NOTA:

Identificador: WPR2731101-7877-MDBI-286465734 - Emitido por: EMANUELLE DE ALMEIDA RAVARENA

Pág 2 / 3



MUNICÍPIO DE TIBAGI - PR
Relatório de Gestão Fiscal
DEMONSTRATIVO DA DÍVIDA CONSOLIDADA LÍQUIDA
Orçamentos Fiscal e da Seguridade Social
Período de Referência: Janeiro a Dezembro de 2018 / Semestre Julho-Dezembro

Exercício em que o ente excedeu o limite		Exercício do primeiro período seguinte			Exercício do segundo período seguinte			Exercício do terceiro período seguinte		
Quadrimestre/Semestre		Primeiro período seguinte			Segundo período seguinte			Terceiro período seguinte		
Limite Máximo	% DCL	% Excedente	Redutor mínimo de 25% do Excedente	Limite	% DCL	Redutor Residual	Limite	% DCL	Redutor Residual	% DCL
(a)	(b)	(c) = (b-a)	(d) = (0,25 * c)	(e) = (b-d)	(f)	(g) = (f-d)	(h) = (e)	(i)	(j) = (i-a)	(l)
0,00	0,00	0,00	0,00	0,00	0,00	0,00	0,00	0,00	0,00	0,00

TRAJETÓRIA DE AJUSTE DA DÍVIDA CONSOLIDADA LÍQUIDA EM CADA EXERCÍCIO FINANCEIRO

Exercício Financeiro	2001			2002			2003			2004		
	3º Quadrimestre			Quadrimestre			Quadrimestre			Quadrimestre		
DCL	Excedente ²	Redutor	1º	2º	3º	1º	2º	3º	1º	2º	3º	
% da DCL sobre a RCL	0,00	0,00	0,00	0,00	0,00	0,00	0,00	0,00	0,00	0,00	0,00	
% Limite de Endividamento	0,00	0,00	0,00	0,00	0,00	0,00	0,00	0,00	0,00	0,00	0,00	

Exercício Financeiro	2005			2006			2007			2008		
	Quadrimestre			Quadrimestre			Quadrimestre			Quadrimestre		
1º	2º	3º	1º	2º	3º	1º	2º	3º	1º	2º	3º	
% da DCL sobre a RCL	0,00	0,00	0,00	0,00	0,00	0,00	0,00	0,00	0,00	0,00	0,00	
% Limite de Endividamento	0,00	0,00	0,00	0,00	0,00	0,00	0,00	0,00	0,00	0,00	0,00	

Exercício Financeiro	2009			2010			2011			2012		
	Quadrimestre			Quadrimestre			Quadrimestre			Quadrimestre		
1º	2º	3º	1º	2º	3º	1º	2º	3º	1º	2º	3º	
% da DCL sobre a RCL	0,00	0,00	0,00	0,00	0,00	0,00	0,00	0,00	0,00	0,00	0,00	
% Limite de Endividamento	0,00	0,00	0,00	0,00	0,00	0,00	0,00	0,00	0,00	0,00	0,00	

Exercício Financeiro	2013			2014			2015			2016		
	Quadrimestre			Quadrimestre			Quadrimestre			Quadrimestre		
1º	2º	3º	1º	2º	3º	1º	2º	3º	1º	2º	3º	
% da DCL sobre a RCL	0,00	0,00	0,00	0,00	0,00	0,00	0,00	0,00	0,00	0,00	0,00	
% Limite de Endividamento	0,00	0,00	0,00	0,00	0,00	0,00	0,00	0,00	0,00	0,00	0,00	

² O excedente em relação ao limite apurado ao final do exercício de 2001 deverá ser reduzido, no mínimo, à proporção de 1/15 (um quinze avos) a cada exercício financeiro. O valor da redução anual, 1/15 (um quinze avos) do excedente, é apresentado na coluna Redutor.



MUNICÍPIO DE TIBAGI - PR
 Relatório de Gestão Fiscal
DEMONSTRATIVO DAS GARANTIAS E CONTRAGARANTIAS DE VALORES
 Orçamentos Fiscal e da Seguridade Social
 Período de Referência: Janeiro a Dezembro de 2018 / Semestre Julho-Dezembro

GARANTIAS CONCEDIDAS	SALDOS DO EXERCÍCIO ANTERIOR		SALDOS DO EXERCÍCIO DE 2018		RS 1,00
	SALDO DO EXERCÍCIO ANTERIOR		Até 1º Semestre	Até 2º Semestre	
AOS ESTADOS (I)	0,00	0,00	0,00	0,00	0,00
Em Operações de Crédito Externas	0,00	0,00	0,00	0,00	0,00
Em Operações de Crédito Internas	0,00	0,00	0,00	0,00	0,00
AOS MUNICÍPIOS (II)	0,00	0,00	0,00	0,00	0,00
Em Operações de Crédito Externas	0,00	0,00	0,00	0,00	0,00
Em Operações de Crédito Internas	0,00	0,00	0,00	0,00	0,00
ÀS ENTIDADES CONTROLADAS (III)	0,00	0,00	0,00	0,00	0,00
Em Operações de Crédito Externas	0,00	0,00	0,00	0,00	0,00
Em Operações de Crédito Internas	0,00	0,00	0,00	0,00	0,00
POR MEIO DE FUNDOS E PROGRAMAS (IV)	0,00	0,00	0,00	0,00	0,00
TOTAL GARANTIAS CONCEDIDAS (V) = (I + II + III + IV)	0,00	0,00	0,00	0,00	0,00
RECEITA CORRENTE LÍQUIDA - RCL (VI)	72.676.963,06	72.676.963,06	77.363.695,14	80.786.360,66	80.786.360,66
% do TOTAL DAS GARANTIAS sobre a RCL	0,00	0,00	0,00	0,00	0,00
LIMITE DEFINIDO POR RESOLUÇÃO DO SENADO FEDERAL - 22%	15.988.931,87	15.988.931,87	17.020.012,93	17.772.999,35	17.772.999,35
LIMITE DE ALERTA (inciso III do §1º do art. 59 da LRF) - (90% dos 22%)	14.390.038,68	14.390.038,68	15.318.011,64	15.995.699,42	15.995.699,42

CONTRAGARANTIAS RECEBIDAS	SALDO DO EXERCÍCIO ANTERIOR		SALDOS DO EXERCÍCIO DE 2018		RS 1,00
	SALDO DO EXERCÍCIO ANTERIOR		Até 1º Semestre	Até 2º Semestre	
DOS ESTADOS (VII)	0,00	0,00	0,00	0,00	0,00
Em Garantia às operações de Crédito Externas	0,00	0,00	0,00	0,00	0,00
Em Garantia às operações de Crédito Internas	0,00	0,00	0,00	0,00	0,00
DOS MUNICÍPIOS (VIII)	0,00	0,00	0,00	0,00	0,00
Em Garantia às operações de Crédito Externas	0,00	0,00	0,00	0,00	0,00
Em Garantia às operações de Crédito Internas	0,00	0,00	0,00	0,00	0,00
DAS ENTIDADES CONTROLADAS (IX)	0,00	0,00	0,00	0,00	0,00
Em Garantia às operações de Crédito Externas	0,00	0,00	0,00	0,00	0,00
Em Garantia às operações de Crédito Internas	0,00	0,00	0,00	0,00	0,00
EM GARANTIAS POR MEIO DE FUNDOS E PROGRAMAS (X)	0,00	0,00	0,00	0,00	0,00
TOTAL CONTRAGARANTIAS RECEBIDAS (XI) = (VII + VIII + IX + X)	0,00	0,00	0,00	0,00	0,00

FONTE: Sistema Atende.Net - IPM, Unidade Responsável: MUNICÍPIO DE TIBAGI. Emissão: 29/01/2019, às 13:57:55.

NOTA:



MUNICÍPIO DE TIBAGI - PR
Relatório de Gestão Fiscal
DEMONSTRATIVO DAS OPERAÇÕES DE CRÉDITO
Orçamentos Fiscal e da Seguridade Social
Período de Referência: Janeiro a Dezembro de 2018 / Semestre Julho-Dezembro

RGF - ANEXO 4 (LRF, art. 55, inciso I, alínea "d" e inciso III alínea "c")

RS 1,00

OPERAÇÕES DE CRÉDITO	VALOR REALIZADO	
	No 2º Semestre	Até 2º Semestre (a)
Mobiliária	0,00	0,00
Interna	0,00	0,00
Externa	0,00	0,00
Contratual	0,00	0,00
Interna	0,00	0,00
Empréstimos	0,00	0,00
Aquisição Financiada de Bens e Arrendamento Mercantil Financeiro	0,00	0,00
Antecipação de Receita pela Venda a Termo de Bens e Serviços	0,00	0,00
Assunção, Reconhecimento e Confissão de Dívidas (LRF, art. 29, § 1º)	0,00	0,00
Operações de crédito previstas no art. 7º § 3º da RSF nº 43/2001 ¹ (I)	0,00	0,00
Externa	0,00	0,00
Empréstimos	0,00	0,00
Aquisição Financiada de Bens e Arrendamento Mercantil Financeiro	0,00	0,00
Antecipações de Receitas pela Venda a Termo de Bens e Serviços	0,00	0,00
Assunção, Reconhecimento e Confissão de Dívidas (LRF, art. 29, § 1º)	0,00	0,00
Operações de crédito previstas no art. 7º § 3º da RSF nº 43/2001 ¹ (II)	0,00	0,00
TOTAL (III)	0,00	0,00

APURAÇÃO DO CUMPRIMENTO DOS LIMITES	VALOR	% SOBRE A RCL
RECEITA CORRENTE LÍQUIDA - RCL (IV)	80.786.360,66	0,00
OPERAÇÕES VEDADAS (V)	0,00	0,00
TOTAL CONSIDERADO PARA FINS DA APURAÇÃO DO CUMPRIMENTO DO LIMITE (VI) = (IIIa + V - Ia - IIa)	0,00	0,00
LIMITE GERAL DEFINIDO POR RESOLUÇÃO DO SENADO FEDERAL PARA AS OPERAÇÕES DE CRÉDITO INTERNAS E EXTERNAS	12.925.817,71	16,00
LIMITE DE ALERTA (inciso III do §1º do art. 59 da LRF) - (90% dos 16%)	11.633.235,94	14,40
OPERAÇÕES DE CRÉDITO POR ANTECIPAÇÃO DA RECEITA ORÇAMENTÁRIA	0,00	0,00
LIMITE DEFINIDO POR RESOLUÇÃO DO SENADO FEDERAL PARA AS OPERAÇÕES DE CRÉDITO POR ANTECIPAÇÃO DA RECEITA ORÇAMENTÁRIA	5.655.045,25	7,00

OUTRAS OPERAÇÕES QUE INTEGRAM A DÍVIDA CONSOLIDADA	VALOR REALIZADO	
	No 2º Semestre	Até 2º Semestre (a)
Parcelamento de Dívidas	0,00	0,00
Tributos	0,00	0,00
Contribuições Previdenciárias	0,00	0,00
Do FGTS	0,00	0,00
Operações de reestruturação e recomposição do principal de dívidas	0,00	0,00

FONTE: Sistema Atende.Net - IPM, Unidade Responsável: MUNICÍPIO DE TIBAGI. Emissão: 29/01/2019, às 14:04:11.

¹ Conforme Manual para Instrução de Pleitos (MIP), disponível em conteudo.tesouro.gov.br/manuais/mip, essas operações podem ser contratadas mesmo que não haja margem disponível nos limites. No entanto, uma vez contratadas, os fluxos de tais operações terão seus efeitos contabilizados para fins da contratação de outras operações de crédito.

NOTA:

MUNICÍPIO DE TIBAGI - PR
Relatório de Gestão Fiscal
DEMONSTRATIVO DA DESPESA COM PESSOAL
Orçamentos Fiscal e da Seguridade Social
Poder: Executivo

Período de Referência: Janeiro a Dezembro de 2018 / Semestre Julho-Dezembro

DESPESA COM PESSOAL	DESPESAS EXECUCIADAS (Últimos 12 Meses)												INSCRITAS EM RESTOS A PAGAR NÃO PROCESSADOS (b)	
	Jan/2018	Fev/2018	Mar/2018	Abr/2018	Mai/2018	Jun/2018	Jul/2018	Ago/2018	Sep/2018	Out/2018	Nov/2018	Dez/2018		TOTAL (ÚLTIMOS 12 MESES) (a)
DESPESA BRUTA COM PESSOAL (I)	2.578.377,98	2.971.657,32	3.128.323,21	3.065.283,77	3.092.686,58	3.107.864,07	2.935.839,88	3.041.350,13	3.102.380,51	2.992.093,58	2.974.230,80	5.544.944,75	38.535.032,58	361.996,84
Pessoal Ativo	2.571.898,41	2.576.177,17	2.953.823,64	2.860.808,67	2.882.425,44	2.875.728,85	2.699.475,07	2.814.677,73	2.860.184,06	2.758.072,02	2.767.075,08	5.322.354,87	35.942.701,01	48.470,00
Vencimentos, Vantagens e Outras Despesas Variáveis	2.222.770,50	2.216.373,92	2.571.802,78	2.479.576,19	2.508.152,51	2.512.201,59	2.353.920,88	2.434.937,17	2.496.973,46	2.395.849,66	2.397.448,71	4.600.094,36	31.190.101,73	48.470,00
Obrigações Patronais	349.127,91	359.803,25	382.020,86	381.232,48	374.272,93	363.527,26	345.554,19	379.740,56	363.210,60	362.222,36	369.626,37	722.260,51	4.752.599,28	0,00
Benefícios Previdenciários	0,00	0,00	0,00	0,00	0,00	0,00	0,00	0,00	0,00	0,00	0,00	0,00	0,00	0,00
Pessoal Inativo e Pensionistas	6.479,57	254.399,15	6.479,57	11.291,10	12.455,14	13.345,22	24.819,31	15.180,40	20.681,45	16.360,06	8.674,50	11.220,38	401.385,85	59.278,83
Aposentadorias, Reserva e Reformas	2.282,00	250.201,58	2.282,00	2.282,00	2.282,00	2.282,00	13.756,09	2.282,00	2.825,24	2.825,24	2.825,24	2.825,24	288.950,63	59.278,83
Pensões	4.197,57	4.197,57	4.197,57	9.009,10	10.173,14	11.063,22	11.063,22	12.898,40	17.856,21	13.534,82	5.849,26	8.395,14	112.435,22	0,00
Outros Benefícios Previdenciários	0,00	0,00	0,00	0,00	0,00	0,00	0,00	0,00	0,00	0,00	0,00	0,00	0,00	0,00
Outras despesas de pessoal decorrentes de contratos de terceirização (§ 1º do art. 18 da LRF)	0,00	141.081,00	168.020,00	193.184,00	197.806,00	218.790,00	211.545,50	211.492,00	221.515,00	217.661,50	198.481,22	211.369,50	2.190.945,72	254.248,01
DESPESAS NÃO COMPUTADAS (II) (§ 1º do art. 19 da LRF)	17.012,30	264.962,95	17.068,79	21.723,69	22.792,60	23.650,97	36.810,17	25.359,31	30.763,23	26.285,29	18.599,73	21.177,32	526.208,35	59.278,83
Indeniza. por Demissão e Incentivos à Demissão Voluntária	0,00	247.919,58	0,00	0,00	0,00	0,00	11.474,09	0,00	0,00	0,00	0,00	0,00	259.393,67	59.278,83
Decorrentes de Decisão Judicial de Período Anterior ao da Apuração	0,00	0,00	0,00	0,00	0,00	0,00	0,00	0,00	0,00	0,00	0,00	0,00	0,00	0,00
Despesas de Exercícios Anteriores de Período Anterior ao da Apuração	0,00	0,00	0,00	0,00	0,00	0,00	0,00	0,00	0,00	0,00	0,00	0,00	0,00	0,00
Inativos e Pensionistas com Recursos Vinculados	17.012,30	17.043,37	17.068,79	21.723,69	22.792,60	23.650,97	25.359,31	25.359,31	30.763,23	26.285,29	18.599,73	21.177,32	266.814,68	0,00
DESPESA LÍQUIDA COM PESSOAL (III) = (I - II)	2.561.365,68	2.706.694,37	3.111.254,42	3.043.560,08	3.069.893,98	3.084.213,10	2.899.029,71	3.015.990,82	3.071.615,28	2.965.808,29	2.955.631,07	5.523.767,43	38.008.824,23	302.718,01

APURAÇÃO DO CUMPRIMENTO DO LIMITE LEGAL	VALOR		% SOBRE A RCL AJUSTADA
	RECEITA CORRENTE LÍQUIDA - RCL (IV)	RECEITA CORRENTE LÍQUIDA AJUSTADA (VI)	
(-) Transferências obrigatórias da União relativas às emendas individuais (V) (§ 13, art. 166 da CF)	80.786.360,66	0,00	-
= RECEITA CORRENTE LÍQUIDA AJUSTADA (VI)	80.786.360,66	80.786.360,66	-
DESPESA TOTAL COM PESSOAL - DTP (VII) = (III a + III b)	38.311.542,24	38.311.542,24	47,42
LIMITE MÁXIMO (VIII) (incoisos I, II e III, art. 20 da LRF) - 54,00%	43.624.634,76	43.624.634,76	54,00
LIMITE PRUDENCIAL (IX) = (0,95 x VIII) (parágrafo único do art. 22 da LRF) - 51,30%	41.443.403,02	41.443.403,02	51,30
LIMITE DE ALERTA (X) = (0,90 x VIII) (inciso II do § 1º do art. 59 da LRF) - 48,60%	39.262.171,28	39.262.171,28	48,60

FONTE: Sistema Atende.Net - IPM, Unidade Responsável: MUNICÍPIO DE TIBAGI. Emissão: 29/01/2019, às 13:47:55.

¹ Nos demonstrativos elaborados no primeiro e no segundo quadrimestre de cada exercício, os valores de restos a pagar não processados inscritos em 31 de dezembro do exercício anterior continuarão a ser informados nesse campo. Esses valores não sofrem alteração pelo seu processamento, e somente no caso de cancelamento podem ser excluídos.

NOTA:

Identificador: WPR2721101-7877-KZUW-286465578 - Emitido por: EMANUELLE DE ALMEIDA RAVARENA

Pág 1 / 2



MUNICÍPIO DE TIBAGI - PR
 Relatório de Gestão Fiscal
DEMONSTRATIVO DA DESPESA COM PESSOAL
 Orçamentos Fiscal e da Seguridade Social
 Poder: Executivo
 Período de Referência: Janeiro a Dezembro de 2018 / Semestre Julho-Dezembro

TRAJETÓRIA DE RETORNO AO LIMITE DA DESPESA TOTAL COM PESSOAL									
2018		Exercício do primeiro período seguinte				Exercício do segundo período seguinte			
2º Semestre		Primeiro período seguinte		Segundo período seguinte		Primeiro período seguinte		Segundo período seguinte	
Limite Máximo (a)	% DTP (b)	% Excedente (c) = (b-a)	Redutor mínimo de 1/3 do Excedente (d) = (1/3*c)	Limite (e) = (b-d)	% DTP (f)	Redutor Residual (g) = (f-a)	Limite (h) = (a)	% DTP (i)	
0,00	0,00	0,00	0,00	0,00	0,00	0,00	0,00	0,00	0,00

¹ DTP corresponde à Despesa Total com Pessoal.

Identificador: WPR2721101-7877-KZUW-286465578 - Emitido por: EMANUELLE DE ALMEIDA RAVARENA



MUNICÍPIO DE TIBAGI - PR
 Relatório de Gestão Fiscal
DEMONSTRATIVO SIMPLIFICADO DO RELATÓRIO DE GESTÃO FISCAL
 Orçamentos Fiscal e da Seguridade Social
 Período de Referência: Janeiro a Dezembro de 2018 / Semestre Julho-Dezembro

LRF, art. 48 - Anexo 6

R\$ 1,00

RECEITA CORRENTE LÍQUIDA	VALOR ATÉ 2º SEMESTRE
Receita Corrente Líquida	80.786.360,66
Receita Corrente Líquida Ajustada	80.786.360,66

DESPESAS COM PESSOAL	VALOR	% SOBRE A RCL AJUSTADA
Despesa Total com Pessoal - DTP	38.311.542,24	47,42
Limite Máximo (incisos I, II e III, art. 20 da LRF)	43.624.634,76	54,00
Limite Prudencial (parágrafo único, art. 22 da LRF)	41.443.403,02	51,30
Limite de Alerta (inciso II do §1º do art. 59 da LRF)	39.262.171,28	48,60

DÍVIDA CONSOLIDADA	VALOR	% SOBRE A RCL
Dívida Consolidada Líquida	(6.884.187,11)	(8,52)
Limite Definido por Resolução do Senado Federal	96.943.632,79	120,00

GARANTIAS DE VALORES	VALOR	% SOBRE A RCL
Total das Garantias Concedidas	0,00	0,00
Limite Definido por Resolução do Senado Federal	17.772.999,35	22,00

OPERAÇÕES DE CRÉDITO	VALOR	% SOBRE A RCL
Operações de Crédito Internas e Externas	0,00	0,00
Limite Definido pelo Senado Federal para Operações de Crédito Externas e Internas	12.925.817,71	16,00
Operações de Crédito por Antecipação da Receita	0,00	0,00
Limite Definido pelo Senado Federal para Operações de Crédito por Antecipação da Receita	5.655.045,25	7,00

RESTOS A PAGAR	INSCRIÇÃO DE RESTOS A PAGAR NÃO PROCESSADOS DO EXERCÍCIO	DISPONIBILIDADE DE CAIXA LÍQUIDA (ANTES DA INSCRIÇÃO EM RESTOS A PAGAR NÃO PROCESSADOS DO EXERCÍCIO)
Valor Total	5.626.056,45	6.991.473,32

FONTE: Sistema Atende.Net - IPM, Unidade Responsável: MUNICÍPIO DE TIBAGI. Emissão: 29/01/2019, às 14:14:55.


NOTA:


Unidade gestora: Câmara Municipal de Tibagi
 BALANÇO FINANCEIRO - ANEXO 13

Exercício 2018 Balanço Anual Data de Emissão: 28/01/2019 Página: 1

INGRESSOS		DISPÊNDIOS			
ESPECIFICAÇÃO	Exercício Atual	Exercício Anterior	ESPECIFICAÇÃO	Exercício Atual	Exercício Anterior
Receita Orçamentária (I)	0,00	0,00	Despesa Orçamentária (VI)	2.156.406,70	2.386.323,81
Ordinária	0,00	0,00	Ordinária	2.156.406,70	2.386.323,81
Vinculada	0,00	0,00	Vinculada	0,00	0,00
Transferências Financeiras Recebidas (II)	4.260.000,00	3.504.000,00	Transferências Financeiras Concedidas (VII)	2.103.593,30	1.117.676,19
Recebimentos Extraorçamentários (III)	442.041,92	494.066,72	Pagamentos Extraorçamentários (VIII)	439.172,85	580.013,97
Saldo em Espécie do Exercício Anterior (IV)	51.453,90	137.401,15	Saldo em Espécie para o Exercício Seguinte (IX)	54.322,97	51.453,90
Caixa e Equivalentes de Caixa	51.453,90	137.401,15	Caixa e Equivalentes de Caixa	54.322,97	51.453,90
Realizável	0,00	0,00	Realizável	0,00	0,00
TOTAL (V) = (II)+(III)+(IV)	4.753.495,82	4.135.467,87	TOTAL (X) = (VI)+(VII)+(VIII)+(IX)	4.753.495,82	4.135.467,87


JOSE ENIO ANTUNES
 Presidente


ELAINE DE FÁTIMA RUIZ SOUTA
 Contadora – CRC/PR-035739/O-2


JULIANO WOSNIAK
 Controle/Interno



Unidade gestora: Câmara Municipal de Tibagi
BALANÇO ORÇAMENTÁRIO - ANEXO 12

Exercício 2018 Balanço Anual Data de Emissão: 28/01/2019 Página: 1

RECEITAS ORÇAMENTÁRIAS	PREVISÃO INICIAL	PREVISÃO ATUALIZADA (a)	RECEITAS REALIZADAS (b)	SALDO c=(b-a)
SUBTOTAL DAS RECEITAS (I)	0,00	0,00	0,00	0,00
REFINANCIAMENTO (II)	0,00	0,00	0,00	0,00
OPERAÇÕES DE CRÉDITO INTERNAS	0,00	0,00	0,00	0,00
MOBILIÁRIA	0,00	0,00	0,00	0,00
CONTRATUAL	0,00	0,00	0,00	0,00
OPERAÇÕES DE CRÉDITO EXTERNAS	0,00	0,00	0,00	0,00
MOBILIÁRIA	0,00	0,00	0,00	0,00
CONTRATUAL	0,00	0,00	0,00	0,00
SUBTOTAL COM REFINANCIAMENTO (II) = (II+I)	0,00	0,00	0,00	0,00
DÉFICIT (VI)	4.260.000,00	7.720.000,00	2.156.406,70	(5.563.593,30)
TOTAL (V) = (III+IV)	4.260.000,00	7.720.000,00	2.156.406,70	(5.563.593,30)
SALDO DE EXERCÍCIOS ANTERIORES	0,00	0,00	0,00	0,00
RECURSOS ARRECADADOS EM EXERCÍCIOS	0,00	0,00	0,00	0,00
SUPERÁVIT FINANCEIRO	0,00	0,00	0,00	0,00
REABERTURA DE CRÉDITOS ADICIONAIS	0,00	0,00	0,00	0,00

DESPESAS ORÇAMENTÁRIAS	DOTAÇÃO INICIAL (d)	DOTAÇÃO ATUALIZADA (e)	DESPESAS EMPENHADAS (f)	DESPESAS LIQUIDADAS (g)	DESPESAS PAGAS (h)	SALDO DA DOTAÇÃO c=(e-f)
DESPESAS CORRENTES	3.310.000,00	3.310.000,00	2.151.883,70	2.118.074,68	2.115.650,26	1.158.116,30
PESSOAL E ENCARGOS SOCIAIS	2.350.000,00	2.350.000,00	1.839.336,45	1.839.336,45	1.839.336,45	510.663,55
JUROS E ENCARGOS DA DÍVIDA	0,00	0,00	0,00	0,00	0,00	0,00
OUTRAS DESPESAS CORRENTES	960.000,00	960.000,00	312.547,25	278.738,23	276.313,81	647.452,75
DESPESAS DE CAPITAL	950.000,00	150.000,00	4.523,00	4.523,00	4.523,00	145.477,00
INVESTIMENTOS	950.000,00	150.000,00	4.523,00	4.523,00	4.523,00	145.477,00
INVERSÕES FINANCEIRAS	0,00	0,00	0,00	0,00	0,00	0,00
AMORTIZAÇÃO DA DÍVIDA / REFINANCIAMENTO DA	0,00	0,00	0,00	0,00	0,00	0,00
RESERVA DE CONTINGÊNCIA	0,00	0,00	0,00	0,00	0,00	0,00
RESERVA DE CONTINGÊNCIA	0,00	0,00	0,00	0,00	0,00	0,00
SUBTOTAL DAS DESPESAS (VI)	4.260.000,00	3.460.000,00	2.156.406,70	2.122.597,68	2.120.173,26	1.303.593,30
AMORTIZAÇÃO DA DÍVIDA/REFINANCIAMENTO (VII)	0,00	0,00	0,00	0,00	0,00	0,00
Amortização da Dívida Interna	0,00	0,00	0,00	0,00	0,00	0,00
Dívida Mobiliária	0,00	0,00	0,00	0,00	0,00	0,00
Outras Dívidas	0,00	0,00	0,00	0,00	0,00	0,00
Amortização da Dívida Externa	0,00	0,00	0,00	0,00	0,00	0,00
Dívida Mobiliária	0,00	0,00	0,00	0,00	0,00	0,00
Outras Dívidas	0,00	0,00	0,00	0,00	0,00	0,00
SUBTOTAL COM REFINANCIAMENTO (VIII) = (VI + VII)	4.260.000,00	3.460.000,00	2.156.406,70	2.122.597,68	2.120.173,26	1.303.593,30
TOTAL (X) = (VIII + IX)	4.260.000,00	3.460.000,00	2.156.406,70	2.122.597,68	2.120.173,26	1.303.593,30
RESERVA DO RPPS	0,00	0,00	0,00	0,00	0,00	0,00

ANEXO I - DEMONSTRATIVO DE EXECUÇÃO DOS RESTOS A PAGAR NÃO PROCESSADOS:

RESTOS A PAGAR NÃO PROCESSADOS	INCRITOS		LIQUIDADOS (c)	PAGOS (d)	CANCELADOS (e)	SALDO (f)=(a+b-c-e)
	EM EXERCÍCIOS ANTERIORES (a)	EM 31 DE DEZEMBRO DO EXERCÍCIO ANTERIOR (b)				
DESPESAS CORRENTES	0,00	49.401,34	31.311,81	31.311,81	0,00	18.089,53


 Unidade gestora: Câmara Municipal de Tibagi
BALANÇO ORÇAMENTÁRIO - ANEXO 12

Exercício 2018 Balanço Anual Data de Emissão: 28/01/2019 Página: 2

RESTOS A PAGAR NÃO PROCESSADOS	INCRITOS		LIQUIDADOS	PAGOS	CANCELADOS	SALDO
	EM EXERCÍCIOS ANTERIORES	EM 31 DE DEZEMBRO DO EXERCÍCIO ANTERIOR				
	(a)	(b)				
PESSOAL E ENCARGOS SOCIAIS	0,00	0,00	0,00	0,00	0,00	0,00
JUROS E ENCARGOS DA DÍVIDA	0,00	0,00	0,00	0,00	0,00	0,00
OUTRAS DESPESAS CORRENTES	0,00	49.401,34	31.311,81	31.311,81	0,00	18.089,53
DESPESAS DE CAPITAL	0,00	0,00	0,00	0,00	0,00	0,00
INVESTIMENTOS	0,00	0,00	0,00	0,00	0,00	0,00
INVERSÕES FINANCEIRAS	0,00	0,00	0,00	0,00	0,00	0,00
AMORTIZAÇÃO DA DÍVIDA	0,00	0,00	0,00	0,00	0,00	0,00
TOTAL	0,00	49.401,34	31.311,81	31.311,81	0,00	18.089,53

ANEXO II - DEMONSTRATIVO DE EXECUÇÃO DOS RESTOS A PAGAR PROCESSADOS E NÃO PROCESSADOS LIQUIDADOS:

RESTOS A PAGAR PROCESSADOS E NÃO PROCESSADOS LIQUIDADOS	INCRITOS		PAGOS	CANCELADOS	SALDO
	EM EXERCÍCIOS ANTERIORES	EM 31 DE DEZEMBRO DO EXERCÍCIO ANTERIOR			
	(a)	(b)			
DESPESAS CORRENTES	0,00	2.052,56	2.052,56	0,00	0,00
PESSOAL E ENCARGOS SOCIAIS	0,00	0,00	0,00	0,00	0,00
JUROS E ENCARGOS DA DÍVIDA	0,00	0,00	0,00	0,00	0,00
OUTRAS DESPESAS CORRENTES	0,00	2.052,56	2.052,56	0,00	0,00
DESPESAS DE CAPITAL	0,00	0,00	0,00	0,00	0,00
INVESTIMENTOS	0,00	0,00	0,00	0,00	0,00
INVERSÕES FINANCEIRAS	0,00	0,00	0,00	0,00	0,00
AMORTIZAÇÃO DA DÍVIDA	0,00	0,00	0,00	0,00	0,00
TOTAL	0,00	2.052,56	2.052,56	0,00	0,00


JOSÉ ENIO ANTUNES
 Presidente


ELAINE DE FÁTIMA RUIZ SOUTA
 Contadora-CRC/PR-035739/O-2


JULIANO WOSNIAK
 Controlador Interno


BALANÇO PATRIMONIAL
Balço Anual
Câmara Municipal de Tibagi

Exercício 2018

Página: 1

ATIVO			
ESPECIFICAÇÃO	Nota	Exercício Atual	Exercício Anterior
ATIVO CIRCULANTE		54.322,97	51.453,90
CAIXA E EQUIVALENTES DE CAIXA		54.322,97	51.453,90
CAIXA E EQUIVALENTES DE CAIXA EM MOEDA NACIONAL		54.322,97	51.453,90
INVESTIMENTOS E APLICAÇÕES TEMPORÁRIAS A CURTO PRAZO		0,00	0,00
TÍTULOS E VALORES MOBILIÁRIOS		0,00	0,00
ATIVO NÃO-CIRCULANTE		1.495.824,03	1.501.019,90
IMOBILIZADO		1.495.824,03	1.501.019,90
BENS MÓVEIS		640.934,34	646.130,21
BENS IMÓVEIS		854.889,69	854.889,69
TOTAL		1.550.147,00	1.552.473,80

PASSIVO			
ESPECIFICAÇÃO	Nota	Exercício Atual	Exercício Anterior
PASSIVO CIRCULANTE		2.424,42	2.052,56
OBRIGAÇÕES TRABALHISTAS, PREVIDENCIÁRIAS E ASSISTENCIAIS A PAGAR A CURTO PRAZO		0,00	0,00
PESSOAL A PAGAR		0,00	0,00
BENEFÍCIOS PREVIDENCIÁRIOS A PAGAR		0,00	0,00
ENCARGOS SOCIAIS A PAGAR		0,00	0,00
DEMAIS OBRIGAÇÕES A CURTO PRAZO		2.424,42	2.052,56
VALORES RESTITUIVEIS		0,00	0,00
OUTRAS OBRIGAÇÕES A CURTO PRAZO		2.424,42	2.052,56
TOTAL DO PASSIVO		2.424,42	2.052,56

PATRIMÔNIO LÍQUIDO			
ESPECIFICAÇÃO		Exercício Atual	Exercício Anterior
RESULTADOS ACUMULADOS		1.547.722,58	1.550.421,24
RESULTADO DO EXERCÍCIO		7.020,21	36.056,96
RESULTADOS DE EXERCÍCIOS ANTERIORES		1.540.702,37	1.514.364,28
TOTAL DO PATRIMÔNIO LÍQUIDO		1.547.722,58	1.550.421,24
TOTAL		1.550.147,00	1.552.473,80

ATIVO FINANCEIRO	54.322,97	51.453,90	PASSIVO FINANCEIRO*	54.322,97	51.453,90
ATIVO PERMANENTE	1.495.824,03	1.501.019,90	PASSIVO PERMANENTE	0,00	0,00
SALDO PATRIMONIAL				1.495.824,03	1.501.019,90

*Passivo Financeiro: Inclui Restos a Pagar Não Processados

Saldo dos Atos Potenciais Ativos			
ESPECIFICAÇÃO	Nota	Exercício Atual	Exercício Anterior
GARANTIAS E CONTRAGARANTIAS RECEBIDAS A EXECUTAR		0,00	0,00
DIREITOS CONVENIADOS E OUTROS INSTRUMENTOS CONGÊNERES A RECEBER		0,00	0,00
DIREITOS CONTRATUAIS A EXECUTAR		0,00	0,00
OUTROS ATOS POTENCIAIS ATIVOS A EXECUTAR		0,00	0,00
TOTAL		0,00	0,00

Saldo dos Atos Potenciais Passivos			
ESPECIFICAÇÃO	Nota	Exercício Atual	Exercício Anterior
GARANTIAS E CONTRAGARANTIAS CONCEDIDAS A EXECUTAR		0,00	0,00
OBRIGAÇÕES CONVENIADOS E OUTROS INSTRUMENTOS CONGÊNERES A LIBERAR		0,00	0,00
OBRIGAÇÕES CONTRATUAIS A EXECUTAR		13.652,96	7.008,03
OUTROS ATOS POTENCIAIS PASSIVOS A EXECUTAR		0,00	0,00
TOTAL		13.652,96	7.008,03

**BALANÇO PATRIMONIAL**
Balço Anual
Câmara Municipal de Tibagi




Exercício 2018

Página: 2

DEMONSTRATIVO DO SUPERÁVIT/DÉFICIT FINANCEIRO APURADO NO BALANÇO PATRIMONIAL

FONTES DE RECURSOS	Exercício Atual	Exercício Anterior
1 Recursos do Tesouro (Descentralizados)	(51.453,90)	(137.401,15)
94 Retenções em Caráter Consignatário	0,00	0,00
TOTAL	(51.453,90)	(137.401,15)

Notas Explicativas


JOSÉ ENIO ANTUNES
Presidente
ELAINE DE FÁTIMA RUIZ SOUTA
Contadora CRC/PR-035739/O-2
JULIANO WOSNIAK
Controlador Interno

Exercício 2018


DEMONSTRATIVO DA DÍVIDA FLUTUANTE - ANEXO 17
Balço Anual


Unidade gestora: Câmara Municipal de Tibagi


Página: 1

CÓDIGO	ESPECIFICAÇÃO	SALDO ANTERIOR	INSCRIÇÃO	BAIXA	SALDO ATUAL
2.1.8.8.1.00.00.00.00.00.00	VALORES RESTITUIVEIS - CONSOLIDAÇÃO	0,00	405.808,48	405.808,48	0,00
2.1.8.8.1.01.00.00.00.00.00	CONSIGNAÇÕES	0,00	405.808,48	405.808,48	0,00
2.1.8.8.1.01.01.00.00.00.00	PPPS - RETENÇÕES SOBRE VENCIMENTOS E VANTAGENS	0,00	58.195,33	58.195,33	0,00
2.1.8.8.1.01.01.01.00.00.00	CRÉDITOS DE CONTRIBUIÇÃO DO SEGURADO	0,00	58.195,33	58.195,33	0,00
2.1.8.8.1.01.01.01.01.00.00	SERVIDOR ATIVO - 32 - 9 TIBAGIPREV-INST PREV SERV PUBL DE TIBAGI	0,00	58.195,33	58.195,33	0,00
2.1.8.8.1.01.02.00.00.00.00	CONTRIBUIÇÃO AO RGPS	0,00	74.655,63	74.655,63	0,00
2.1.8.8.1.01.04.00.00.00.00	CONSIGNAÇÕES - INSS A REPASSAR RETIDO SERVIDORES ATIVOS - 30 - 2 INSS-INST NACIONAL SEGURO SOCIAL	0,00	74.655,63	74.655,63	0,00
2.1.8.8.1.01.04.01.00.00.00	IMPOSTO SOBRE A RENDA RETIDO NA FONTE - IRRF	0,00	199.642,08	199.642,08	0,00
2.1.8.8.1.01.04.01.00.00.00	CONSIGNAÇÕES - IRRF A REPASSAR SERVIDORES ATIVOS - 40 - 0 PREFEITURA MUNICIPAL DE TIBAGI	0,00	199.642,08	199.642,08	0,00
2.1.8.8.1.01.19.00.00.00.00	RETENÇÕES - ASSOCIAÇÕES	0,00	768,00	768,00	0,00
2.1.8.8.1.01.19.01.00.00.00	CONSIGNAÇÕES - ASPP - ASSOCIAÇÕES DOS SERVIDORES PÚBLICOS DO PARANÁ - 380 - 8 ASPP - ASSOCIAÇÃO DOS SERVIDORES	0,00	768,00	768,00	0,00
2.1.8.8.1.01.22.00.00.00.00	RETENÇÕES - EMPRÉSTIMOS E FINANCIAMENTOS	0,00	50.706,48	50.706,48	0,00
2.1.8.8.1.01.22.01.00.00.00	CONSIGNAÇÕES - EMPRÉSTIMO BANCO DO BRASIL - 33 - 7 BANCO DO BRASIL S A	0,00	34.512,87	34.512,87	0,00
2.1.8.8.1.01.22.03.00.00.00	CONSIGNAÇÕES - EMPRÉSTIMO CAIXA ECONOMICA FEDERAL	0,00	16.193,61	16.193,61	0,00
2.1.8.8.1.01.99.00.00.00.00	OUTROS CONSIGNATÁRIOS	0,00	21.840,96	21.840,96	0,00
2.1.8.8.1.01.99.03.00.00.00	CONSIGNAÇÕES - SEGURO DE VIDA EM GRUPO - 516 - 9 ICATU SEGUROS S/A	0,00	822,00	822,00	0,00
2.1.8.8.1.01.99.04.00.00.00	DEPOSITO - RENDIMENTOS APLIC. FINANCEIRAS - 40 - 0 PREFEITURA MUNICIPAL DE TIBAGI	0,00	21.018,96	21.018,96	0,00
Despesa Orçamentária		51.453,90	2.156.406,70	2.153.537,63	54.322,97
Saldo a Pagar do Exercício		0,00	2.156.406,70	2.120.173,26	36.233,44
Saldo a Pagar de Exercícios Anteriores (restos a pagar)		51.453,90	0,00	33.364,37	18.089,53
Total da Dívida Flutuante		51.453,90	2.562.215,18	2.559.346,11	54.322,97



JOSÉ ENIO ANTUNES
 Presidente


ELAINE DE FÁTIMA RUIZ SOUTA
 Contadora CRC/PR-035739/O-2


JULIANO WOSNIAK
 Controlador Interno

	CÂMARA MUNICIPAL DE TIBAGI	
	DEMONSTRAÇÃO DOS FLUXOS DE CAIXA	
	2018	
PERÍODO: JANEIRO A DEZEMBRO	DATA EMISSÃO: 28/01/2019	Página: 1

DESCRIÇÃO	Exercício Atual	Exercício Anterior
FLUXOS DE CAIXA DAS ATIVIDADES DAS OPERAÇÕES		
INGRESSOS	0,00	0,00
RECEITAS DERIVADAS	0,00	0,00
Receita Tributária	0,00	0,00
Receita de Contribuições	0,00	0,00
Outras Receitas Derivadas	0,00	0,00
RECEITAS ORIGINÁRIAS	0,00	0,00
Receita Patrimonial	0,00	0,00
Receita Agropecuária	0,00	0,00
Receita Industrial	0,00	0,00
Receita de Serviços	0,00	0,00
Outras Receitas Originárias	0,00	0,00
Remuneração das Disponibilidades	0,00	0,00
TRANSFERÊNCIAS	0,00	0,00
Intergovernamentais	0,00	0,00
da União	0,00	0,00
de Estados e Distrito Federal	0,00	0,00
de Municípios	0,00	0,00
Intragovernamentais	0,00	0,00
DESEMBOLSOS	4.662.939,41	4.032.560,07
PESSOAL E OUTRAS DESPESAS CORRENTES POR FUNÇÃO	1.839.336,45	2.033.768,86
LEGISLATIVA	1.839.336,45	2.033.768,86
JUROS E ENCARGOS DA DÍVIDA	0,00	0,00
Juros e Correção Monetária da Dívida Interna	0,00	0,00
Juros e Correção Monetária da Dívida Externa	0,00	0,00
Outros Encargos da Dívida	0,00	0,00
TRANSFERÊNCIAS	2.823.602,96	1.998.791,21
Intergovernamentais	0,00	0,00
da União	0,00	0,00
de Estados e Distrito Federal	0,00	0,00
de Municípios	0,00	0,00
Intragovernamentais	314.201,18	438.502,20
Transferências Financeiras Concedidas	2.103.593,30	1.117.676,19
Pagamentos Extraorçamentários	405.808,48	442.612,82
Outros Desembolsos	0,00	0,00
Perdas de Investimentos e Aplicações	0,00	0,00
FLUXO DE CAIXA LÍQUIDO DAS ATIVIDADES DAS OPERAÇÕES	(4.662.939,41)	(4.032.560,07)
FLUXOS DE CAIXA DAS ATIVIDADES DE INVESTIMENTO		
INGRESSOS	0,00	0,00
ALIENAÇÃO DE BENS	0,00	0,00
AMORTIZAÇÃO DE EMPRÉSTIMOS E FINANCIAMENTOS CONCEDIDOS	0,00	0,00
DESEMBOLSOS	0,00	0,00
AQUISIÇÃO DE ATIVO NÃO CIRCULANTE	0,00	0,00
CONCESSÃO DE EMPRÉSTIMOS E FINANCIAMENTOS	0,00	0,00
FLUXO DE CAIXA LÍQUIDO DAS ATIVIDADES DE INVESTIMENTO	0,00	0,00
FLUXOS DE CAIXA DAS ATIVIDADES DE FINANCIAMENTO		
INGRESSOS	0,00	0,00
OPERAÇÕES DE CRÉDITO	0,00	0,00
DESEMBOLSOS	0,00	0,00
AMORTIZAÇÃO/REFINANCIAMENTO DA DÍVIDA	0,00	0,00
FLUXO DE CAIXA LÍQUIDO DAS ATIVIDADES DE FINANCIAMENTO	0,00	0,00
APURAÇÃO DO FLUXO DE CAIXA DO PERÍODO		
GERAÇÃO LÍQUIDA DE CAIXA E EQUIVALENTE DE CAIXA	(4.662.939,41)	(4.032.560,07)
CAIXA E EQUIVALENTE DE CAIXA INICIAL	51.453,90	137.401,15
CAIXA E EQUIVALENTE DE CAIXA FINAL	54.322,97	51.453,90



CÂMARA MUNICIPAL DE TIBAGI
RELATÓRIO DE GESTÃO FISCAL
DEMONSTRATIVO SIMPLIFICADO DO RELATÓRIO DE GESTÃO FISCAL
ORÇAMENTO FISCAL E DA SEGURIDADE SOCIAL
JANEIRO A DEZEMBRO DE 2018

Página: 1 / 1

LRF, art. 48 - Anexo 6


RECEITA CORRENTE LÍQUIDA	VALOR ATÉ O QUADRIMESTRE	
Receita Corrente Líquida	80.786.360,66	
Receita Corrente Líquida Ajustada	80.786.360,66	
DESPESA COM PESSOAL	VALOR	% SOBRE A RCL AJUSTADA
Despesa total com pessoal - DTP	1.839.336,45	2,28
Limite máximo (incisos I, II e III, art. 20 da LRF)	4.847.181,64	6,00
Limite prudencial (§ único, art. 22 da LRF)	4.604.822,56	5,70
Limite de alerta (inciso II do §1º do art. 59 da LRF)	4.362.463,48	48,60
DÍVIDA CONSOLIDADA	VALOR	% SOBRE A RCL
Dívida consolidada líquida		
Limite definido por resolução do senado federal		
GARANTIA DE VALORES	VALOR	% SOBRE A RCL
Total das garantias concedidas		
Limite definido por resolução do senado federal		
OPERAÇÕES DE CRÉDITO	VALOR	% SOBRE A RCL
Operações de crédito internas e externas		
Limite definido pelo senado federal para operações de crédito internas e externas		
Operações de crédito por antecipação da receita		
Limite definido pelo senado federal para operações de crédito por antecipação da receita		
RESTO A PAGAR	INSCRIÇÃO EM RESTOS A PAGAR NÃO PROCESSADOS DO EXERCÍCIO	DISPONIBILIDADE DE CAIXA LÍQUIDA (ANTES DA INSCRIÇÃO EM RESTOS A PAGAR NÃO PROCESSADOS DO EXERCÍCIO)
Valor Total	33.809,02	33.809,02




JOSÉ ENIO ANTUNES
 Presidente



ELAINE DE FÁTIMA RUIZ SOUTA
 Contadora CRC/PR-035739/O-2



JULIANO WOSNIAK
 Controlador Interno

 CÂMARA MUNICIPAL DE TIBAGI DEMONSTRAÇÃO DAS VARIAÇÕES PATRIMONIAIS			
EXERCÍCIO:2018	PERÍODO(MÊS):DEZEMBRO	DATA EMISSÃO:28/01/2019	Página: 1
VARIAÇÕES PATRIMONIAIS QUANTITATIVAS			
	Nota	Exercício Atual	Exercício Anterior
VARIAÇÃO PATRIMONIAL AUMENTATIVA		4.260.000,00	3.504.000,00
IMPOSTOS, TAXAS E CONTRIBUIÇÕES DE MELHORIA			
IMPOSTOS		0,00	0,00
TAXAS		0,00	0,00
CONTRIBUIÇÕES DE MELHORIA		0,00	0,00
CONTRIBUIÇÕES			
CONTRIBUIÇÕES SOCIAIS		0,00	0,00
CONTRIBUIÇÕES DE INTERVENÇÃO NO DOMÍNIO ECONÓMICO		0,00	0,00
CONTRIBUIÇÃO DE ILUMINAÇÃO PÚBLICA		0,00	0,00
CONTRIBUIÇÕES DE INTERESSE DAS CATEGÓRIAS PROFISSIONAIS		0,00	0,00
EXPLORAÇÃO E VENDA DE BENS, SERVIÇOS E DIREITOS			
VENDA DE MERCADORIAS		0,00	0,00
VENDA DE PRODUTOS		0,00	0,00
EXPLORAÇÃO DE BENS E DIREITOS E PRESTAÇÃO DE SERVIÇOS		0,00	0,00
VARIAÇÕES PATRIMONIAIS AUMENTATIVAS FINANCEIRAS			
JUROS E ENCARGOS DE EMPRÉSTIMOS E FINANCIAMENTOS CONCEDIDOS		0,00	0,00
JUROS E ENCARGOS DE MORA		0,00	0,00
VARIAÇÕES MONETÁRIAS E CAMBIAIS		0,00	0,00
DESCONTOS FINANCEIROS OBTIDOS		0,00	0,00
REMUNERAÇÃO DE DEPÓSITOS BANCÁRIOS E APLICAÇÕES FINANCEIRAS		0,00	0,00
OUTRAS VARIAÇÕES PATRIMONIAIS AUMENTATIVAS - FINANCEIRAS		0,00	0,00
TRANSFERÊNCIAS E DELEGAÇÕES RECEBIDAS			
TRANSFERÊNCIAS INTRAGOVERNAMENTAIS		4.260.000,00	3.504.000,00
TRANSFERÊNCIAS INTER GOVERNAMENTAIS		0,00	0,00
TRANSFERÊNCIAS DAS INSTITUIÇÕES PRIVADAS		0,00	0,00
TRANSFERÊNCIAS DAS INSTITUIÇÕES MULTIGOVERNAMENTAIS		0,00	0,00
TRANSFERÊNCIAS DE CONSÓRCIOS PÚBLICOS		0,00	0,00
TRANSFERÊNCIAS DO EXTERIOR		0,00	0,00
EXECUÇÃO ORÇAMENTÁRIA DELEGADA		0,00	0,00
TRANSFERÊNCIAS DE PESSOAS FÍSICAS		0,00	0,00
OUTRAS TRANSFERÊNCIAS E DELEGAÇÕES RECEBIDAS		0,00	0,00
VALORIZAÇÃO E GANHOS COM ATIVOS E DESINCORPORAÇÃO DE PASSIVOS			
REAVALIAÇÃO DE ATIVOS		0,00	0,00
GANHOS COM ALIENAÇÃO		0,00	0,00
GANHOS COM INCORPORAÇÃO DE ATIVOS		0,00	0,00
GANHOS COM DESINCORPORAÇÃO DE PASSIVOS		0,00	0,00
REVERSÃO DE REDUÇÃO A VALOR RECUPERÁVEL		0,00	0,00
OUTRAS VARIAÇÕES PATRIMONIAIS AUMENTATIVAS			
VARIAÇÃO PATRIMONIAL AUMENTATIVA A CLASSIFICAR		0,00	0,00
RESULTADO POSITIVO DE PARTICIPAÇÕES		0,00	0,00
REVERSÃO DE PROVISÕES E AJUSTES DE PERDAS		0,00	0,00
DIVERSAS VARIAÇÕES PATRIMONIAIS AUMENTATIVAS		0,00	0,00

VARIAÇÃO PATRIMONIAL DIMINUTIVA	4.252.979,79	3.467.943,04
PESSOAL E ENCARGOS		
REMUNERAÇÃO A PESSOAL	1.554.644,25	1.743.531,17
ENCARGOS PATRONAIS	282.828,00	276.173,23
BENEFÍCIOS A PESSOAL	0,00	0,00
OUTRAS VARIAÇÕES PATRIMONIAIS DIMINUTIVAS - PESSOAL E ENCARGOS	0,00	12.219,36
BENEFÍCIOS PREVIDENCIÁRIOS E ASSISTENCIAIS		
APOSENTADORIAS E REFORMAS	0,00	0,00
PENSÕES	0,00	0,00
BENEFÍCIOS DE PRESTAÇÃO CONTINUADA	0,00	0,00
BENEFÍCIOS EVENTUAIS	0,00	0,00
POLÍTICAS PÚBLICAS DE TRANSFERÊNCIA DE RENDA	0,00	0,00
OUTROS BENEFÍCIOS PREVIDENCIÁRIOS E ASSISTENCIAIS	0,00	0,00
USO DE BENS, SERVIÇOS E CONSUMO DE CAPITAL FIXO	1.864,20	1.845,10
USO DE MATERIAL DE CONSUMO		
SERVIÇOS	53.438,41	53.584,25
DEPRECIACÃO, AMORTIZAÇÃO E EXAUSTÃO	256.486,63	262.913,74
VARIAÇÕES PATRIMONIAIS DIMINUTIVAS FINANCEIRAS		
JUROS E ENCARGOS DE EMPRÉSTIMOS E FINANCIAMENTOS OBTIDOS	0,00	0,00
JUROS E ENCARGOS DE MORA	0,00	0,00
VARIAÇÕES MONETÁRIAS E CAMBIAIS	0,00	0,00
DESCONTOS FINANCEIROS CONCEDIDOS	0,00	0,00
OUTRAS VARIAÇÕES PATRIMONIAIS DIMINUTIVAS - FINANCEIRAS	0,00	0,00
TRANSFERÊNCIAS E DELEGAÇÕES CONCEDIDAS		
TRANSFERÊNCIAS INTRAGOVERNAMENTAIS	2.103.593,30	1.117.676,19
TRANSFERÊNCIAS INTER GOVERNAMENTAIS	0,00	0,00
TRANSFERÊNCIAS A INSTITUIÇÕES PRIVADAS	0,00	0,00
TRANSFERÊNCIAS A INSTITUIÇÕES MULTIGOVERNAMENTAIS	0,00	0,00
TRANSFERÊNCIAS A CONSÓRCIOS PÚBLICOS	0,00	0,00
TRANSFERÊNCIAS AO EXTERIOR	0,00	0,00
EXECUÇÃO ORÇAMENTÁRIA DELEGADA	0,00	0,00
OUTRAS TRANSFERÊNCIAS E DELEGAÇÕES CONCEDIDAS	0,00	0,00
DESVALORIZAÇÃO E PERDA DE ATIVOS E INCORPORAÇÃO DE PASSIVOS		
REAVALIAÇÃO, REDUÇÃO A VALOR RECUPERÁVEL E AJUSTE PARA PERDAS	0,00	0,00
PERDAS COM ALIENAÇÃO	0,00	0,00
PERDAS INVOLUNTÁRIAS	0,00	0,00
INCORPORAÇÃO DE PASSIVOS	0,00	0,00
DESINCORPORAÇÃO DE ATIVOS	0,00	0,00
TRIBUTÁRIAS		
IMPOSTOS, TAXAS E CONTRIBUIÇÕES DE MELHORIA	0,00	0,00
CONTRIBUIÇÕES	0,00	0,00
CUSTO DAS MERCADORIAS VENDIDAS, DOS PRODUTOS VENDIDOS E DOS SERVIÇOS PRESTADOS		
CUSTO DAS MERCADORIAS VENDIDAS-CMV	0,00	0,00
CUSTO DOS PRODUTOS VENDIDOS- CPV	0,00	0,00
CUSTO DOS SERVIÇOS PRESTADOS - CSP	0,00	0,00
OUTRAS VARIAÇÕES PATRIMONIAIS DIMINUTIVAS		
PREMIAÇÕES	125,00	0,00
RESULTADO NEGATIVO DE PARTICIPAÇÕES	0,00	0,00
INCENTIVOS	0,00	0,00
SUBVENÇÕES ECONÔMICAS	0,00	0,00
PARTICIPAÇÕES E CONTRIBUIÇÕES	0,00	0,00
VPD DE CONSTITUIÇÃO DE PROVISÕES	0,00	0,00
DIVERSAS VARIAÇÕES PATRIMONIAIS DIMINUTIVAS	0,00	0,00
RESULTADO PATRIMONIAL DO PERÍODO	7.020,21	36.056,96




VARIAÇÕES PATRIMONIAIS QUALITATIVAS (decorrentes da execução orçamentária)			
	Nota	Exercício Atual	Exercício Anterior
INCORPORAÇÃO DE ATIVO		4.523,00	112.541,29
DESINCORPORAÇÃO DE PASSIVO		0,00	0,00
INCORPORAÇÃO DE PASSIVO		0,00	0,00
DESINCORPORAÇÃO DE ATIVO		0,00	0,00

Notas Explicativas


JOSÉ ENIO ANTUNES
Presidente


ELAINE DE FÁTIMA RUIZ SOUTA
Contadora CRC/PR- 035739/O-2


JULIANO WOSNIAK
Controlador Interno

CÂMARA MUNICIPAL DE TIBAGI
RELATÓRIO DE GESTÃO FISCAL
DEMONSTRATIVO DA DISPONIBILIDADE DE CAIXA E DOS RESTOS A PAGAR
ORÇAMENTO FISCAL E DA SEGURIDADE SOCIAL
01/2018 À 12/2018


Página: 1 / 1

RGF - ANEXO 5 (LRF, art. 55, Inciso III, alínea "a")

IDENTIFICAÇÃO DOS RECURSOS	DISPONIBILIDADE DE CAIXA BRUTA (a)	OBRIGAÇÕES FINANCEIRAS			INSUFICIÊNCIA FINANCEIRA VERIFICADA NO CONSÓRCIO PÚBLICO (f)	DISPONIBILIDADE DE CAIXA LÍQUIDA (ANTES DA DEDUÇÃO DOS RESTOS A PAGAR NÃO PROCESSADOS) (g) = (a) - (b) + (c) + (d) + (e)	RESTOS A PAGAR EMPENHADOS E NÃO LIQUIDADOS DO EXERCÍCIO	EMPENHOS NÃO LIQUIDADOS NÃO INSCRITOS POR INSUFICIÊNCIA FINANCEIRA
		Restos a Pagar Liquidados e Não Pagos		Restos a Pagar Empenhados e Não Liquidados de Exercícios Anteriores (d)				
		De Exercício Anterior (b)	Do Exercício (c)					
TOTAL DOS RECURSOS VINCULADOS (I)	0,00	0,00	0,00	0,00	0,00	0,00	0,00	
Recursos do Tesouro (Descentralizados)	54.322,97	0,00	2.424,42	18.089,53	0,00	33.809,02	0,00	
TOTAL DOS RECURSOS NÃO VINCULADOS (II)	54.322,97	0,00	2.424,42	18.089,53	0,00	33.809,02	0,00	
TOTAL (III) = (I) + (II)	54.322,97	0,00	2.424,42	18.089,53	0,00	33.809,02	0,00	


JOSÉ ENIO ANTUNES
 Presidente


ELAINE DE FÁTIMA RUIZ SOUTA
 Contador CRC/PR-035739/O-2


JULIANO WOSNIAK
 Controlador Interno




CÂMARA MUNICIPAL DE TIBAGI
RELATÓRIO DE GESTÃO FISCAL
DEMONSTRATIVO DA DÍVIDA CONSOLIDADA LÍQUIDA
ORÇAMENTO FISCAL E DA SEGURIDADE SOCIAL
JANEIRO A DEZEMBRO DE 2018


RGF - ANEXO 2 (LRF, art. 55, inciso I, alínea "b")


Página: 1 / 1

DÍVIDA CONSOLIDADA	SALDO EXERCÍCIO ANTERIOR	SALDO DO EXERCÍCIO DE 2018	
		até o 1º Semestre	até o 2º Semestre
DÍVIDA CONSOLIDADA - DC (I)	0,00	0,00	0,00
Dívida Mobiliária	0,00	0,00	0,00
Dívida Contratual	0,00	0,00	0,00
Empréstimos	0,00	0,00	0,00
Internos	0,00	0,00	0,00
Externos	0,00	0,00	0,00
Reestruturação da Dívida de Estados e Municípios	0,00	0,00	0,00
Financiamentos	0,00	0,00	0,00
Internos	0,00	0,00	0,00
Externos	0,00	0,00	0,00
Parcelamento e Renegociação de dívidas	0,00	0,00	0,00
De Tributos	0,00	0,00	0,00
De Contribuições Previdenciárias	0,00	0,00	0,00
De Demais Contribuições Sociais	0,00	0,00	0,00
Do FGTS	0,00	0,00	0,00
Com Instituição Não financeira	0,00	0,00	0,00
Demais Dívidas Contratuais	0,00	0,00	0,00
Precatórios Posteriores a 05/05/2000 (Inclusive) – Vencidos e não Pagos	0,00	0,00	0,00
Outras Dívidas	0,00	0,00	0,00
DEDUÇÕES (II)	49.401,34	1.135.000,97	51.898,55
Disponibilidade de Caixa	49.401,34	26.827,51	51.898,55
Disponibilidade de Caixa Bruta	51.453,90	55.262,28	54.322,97
(-) Restos a pagar processados	2.052,56	28.434,77	2.424,42
Demais Haveres Financeiros	0,00	1.108.173,46	0,00
DÍVIDA CONSOLIDADA LÍQUIDA (DCL) (III) = (I - II)	(49.401,34)	(1.135.000,97)	(51.898,55)
RECEITA CORRENTE LÍQUIDA - (RCL)	72.839.588,97	77.363.695,14	80.786.360,66
% da DC sobre a RCL (I/RCL)	0,00	0,00	0,00
% da DCL sobre a RCL (III/RCL)	(0,07)	(1,47)	(0,06)
LIMITE DEFINIDO POR RESOLUÇÃO DO SENADO FEDERAL - (%)	120,00	120,00	120,00
LIMITE DE ALERTA (Inciso III do § 1º do art. 59 da LRF): (%)	108,00	108,00	108,00

OUTROS VALORES INTEGRANTES DA DC	SALDO EXERCÍCIO ANTERIOR	SALDO DO EXERCÍCIO DE 2018	
		até o 1º Semestre	até o 2º Semestre
INSUFICIÊNCIA FINANCEIRA	0,00	1.081.345,95	0,00
DEPÓSITOS	0,00	36.867,35	0,00
ANTECIPAÇÕES DE RECEITA ORÇAMENTÁRIA - ARO	0,00	0,00	0,00
PRECATÓRIOS ANTERIORES A 05/05/2000	0,00	0,00	0,00
PRECATÓRIOS POSTERIORES A 05/05/2000 (Não incluídos na DC)	0,00	0,00	0,00
PASSIVO ATUARIAL	0,00	0,00	0,00
RP NÃO-PROCESSADOS DE EXERCÍCIOS ANTERIORES	49.401,34	24.558,56	51.898,55
DÍVIDA CONTRATUAL DE PPP	0,00	0,00	0,00
APROPRIAÇÃO DE DEPÓSITOS JUDICIAIS - LC 151/2015	0,00	0,00	0,00


JOSÉ ENIO ANTUNES
 Presidente



ELAINE DE FÁTIMA RUIZ SOUTA
 Contadora CRC/PR-035739/O-2



JULIANO WOSNIAK
 Controlador Interno


CÂMARA MUNICIPAL DE TIBAGI
RELATÓRIO DE GESTÃO FISCAL - CONSOLIDADO
DEMONSTRATIVO DA DESPESA COM PESSOAL
ORÇAMENTO FISCAL E DA SEGURIDADE SOCIAL
JANEIRO/2018 A DEZEMBRO/2018

 Página: 1 / 1
 1,00

DESPESA COM PESSOAL	DESPESAS EXECUTADAS (Últimos 12 Meses)												INSCRITAS EM RESTOS A PAGAR NÃO PROCESSADOS (b)	
	LÍQUIDADAS													
	01/2018	02/2018	03/2018	04/2018	05/2018	06/2018	07/2018	08/2018	09/2018	10/2018	11/2018	12/2018		TOTAL (ÚLTIMOS 12 MESES) (a)
DESPESA BRUTA COM PESSOAL (I)	154.325,97	152.377,71	153.236,98	144.861,03	145.921,01	150.664,03	143.786,36	144.049,79	143.557,42	143.403,20	143.216,24	219.936,71	1.839.336,4	0,00
Pessoal Ativo	154.325,97	152.377,71	153.236,98	144.861,03	145.921,01	150.664,03	143.786,36	144.049,79	143.557,42	143.403,20	143.216,24	219.936,71	1.839.336,4	0,00
Vencimentos, Variáveis e Outras Despesas Variáveis	131.411,57	128.675,28	129.461,75	122.212,60	122.072,23	127.543,44	121.096,04	121.289,08	120.866,45	120.734,07	120.573,59	188.708,15	1.554.644,2	0,00
Obrigações Patronais	22.759,05	23.547,08	23.619,88	22.493,08	23.693,43	22.965,24	22.534,97	22.605,36	22.535,62	22.513,78	22.487,30	31.073,21	282.828,00	0,00
Benefícios Previdenciários	155,35	155,35	155,35	155,35	155,35	155,35	155,35	155,35	155,35	155,35	155,35	155,35	1.864,20	0,00
Pessoal Inativo e Pensionistas	0,00	0,00	0,00	0,00	0,00	0,00	0,00	0,00	0,00	0,00	0,00	0,00	0,00	0,00
Aposentadorias, Reservas e Reformas	0,00	0,00	0,00	0,00	0,00	0,00	0,00	0,00	0,00	0,00	0,00	0,00	0,00	0,00
Pensões	0,00	0,00	0,00	0,00	0,00	0,00	0,00	0,00	0,00	0,00	0,00	0,00	0,00	0,00
Outros Benefícios Previdenciários	0,00	0,00	0,00	0,00	0,00	0,00	0,00	0,00	0,00	0,00	0,00	0,00	0,00	0,00
Outras despesas de pessoal decorrentes de contratos de locação (§1º do art. 16 da LRF)	0,00	0,00	0,00	0,00	0,00	0,00	0,00	0,00	0,00	0,00	0,00	0,00	0,00	0,00
Outras Despesas de Pessoal Decorrentes de Contratos de Terceirização (gestão sistema 34)	0,00	0,00	0,00	0,00	0,00	0,00	0,00	0,00	0,00	0,00	0,00	0,00	0,00	0,00
DESPESAS NÃO COMPUTADAS (§1º do art. 19 da LRF) (II)	0,00	0,00	0,00	0,00	0,00	0,00	0,00	0,00	0,00	0,00	0,00	0,00	0,00	0,00
Indenizações por Demissão e Incentivos à Demissão Voluntária	0,00	0,00	0,00	0,00	0,00	0,00	0,00	0,00	0,00	0,00	0,00	0,00	0,00	0,00
Decorrentes de Decisão Judicial de período anterior ao da apuração	0,00	0,00	0,00	0,00	0,00	0,00	0,00	0,00	0,00	0,00	0,00	0,00	0,00	0,00
Despesas de Exercícios Anteriores de período anterior ao da apuração	0,00	0,00	0,00	0,00	0,00	0,00	0,00	0,00	0,00	0,00	0,00	0,00	0,00	0,00
Inativos e Pensionistas com Receitas Vinculadas	0,00	0,00	0,00	0,00	0,00	0,00	0,00	0,00	0,00	0,00	0,00	0,00	0,00	0,00
Instituição Normativa TCU/PPF 56/2011	0,00	0,00	0,00	0,00	0,00	0,00	0,00	0,00	0,00	0,00	0,00	0,00	0,00	0,00
Pensionistas	0,00	0,00	0,00	0,00	0,00	0,00	0,00	0,00	0,00	0,00	0,00	0,00	0,00	0,00
IRRF	0,00	0,00	0,00	0,00	0,00	0,00	0,00	0,00	0,00	0,00	0,00	0,00	0,00	0,00
DESPESA LÍQUIDA COM PESSOAL (III) = (I)-(II)	154.325,97	152.377,71	153.236,98	144.861,03	145.921,01	150.664,03	143.786,36	144.049,79	143.557,42	143.403,20	143.216,24	219.936,71	1.839.336,45	0,00
APURAÇÃO DO CUMPRIMENTO DO LIMITE LEGAL														
RECEITA CORRENTE LÍQUIDA - RCL (IV)													VALOR	% SOBRE A RCL AJUSTADA
(-) Transferências obrigatórias da União relativas às emendas individuais (VI) (§ 13, art. 166 da CF)													80.786.360,66	0,00
= RECEITA CORRENTE LÍQUIDA AJUSTADA (VI)													80.786.360,66	2,28%
DESPESA TOTAL COM PESSOAL - DTP (VII) = (III) + (III b)													1.839.336,45	6%
LIMITE MÁXIMO (VIII) (incisos I, II e III, art. 20 da LRF)													4.847.181,64	5,7%
LIMITE PRUDENCIAL (IX) = (0,95 x VIII) (parágrafo único do art. 22 da LRF)													4.604.822,56	5,4%
LIMITE DE ALERTA (X) = (0,90 x VIII) (inciso II do §1º do art. 59 da LRF)													4.362.463,48	


ELAINE DE FÁTIMA RUIZ SOUTA
 Secretária de Gestão Financeira


JOSÉ ENIO ANTUNES
 Secretário de Gestão Administrativa


JULIANO WOSNIAK
 Secretário de Gestão de Recursos Humanos



PORTARIA No. 135/19

O PREFEITO MUNICIPAL DE TIBAGI, Estado do Paraná, no uso de suas atribuições, de conformidade com o Inciso VI do Art. 66 da Lei Orgânica do Município, combinado com o Art. 65 da Lei Municipal no 1.392/93 (Estatuto dos Servidores Públicos Municipais), e

Tendo em vista o Laudo Pericial expedido pela profissional médico que integra a presente Portaria,

R E S O L V E

Art. 1º- Readaptar o servidor JOÍLSON ELEOTÉRIO DA LUZ, matrículas 56251, ocupante do cargo de Auxiliar de Serviços Gerais, em função compatível com o que foi recomendado no item 2, "c" do Laudo Pericial em anexo, sem prejuízo de sua remuneração.

PALÁCIO DO DIAMANTE, aos vinte e um dias do mês de janeiro do ano de dois mil e dezenove.

Rildo Emanuel Leonardi
Prefeito Municipal